



UNIVERSIDAD TÉCNICA DE AMBATO

FACULTAD DE CIENCIAS DE LA SALUD

CARRERA DE TERAPIA FISICA

INFORME DE INVESTIGACIÓN SOBRE:

**“PREVALENCIA DE PATOLOGÍAS MUSCULOESQUELETICAS EN LAS
UNIDADES DE SALUD PÚBLICAS Y PRIVADAS DEL CANTÓN SALCEDO
EN EL PERIODO ENERO 2015 - JUNIO 2016”**

Requisito previo para optar por el Título de Licenciada en Terapia Física

Autora: Espín Caizachana, Ana Lucia

Tutora: Lic. McS Cobo Sevilla, Verónica de los Ángeles

Ambato-Ecuador

Julio,2017

APROBACIÓN DEL TUTOR

En mi calidad de Tutora del Trabajo de Investigación sobre el tema: **“PREVALENCIA DE PATOLOGÍAS MUSCULOESQUELETICAS EN LAS UNIDADES DE SALUD PÚBLICAS Y PRIVADAS DEL CANTÓN SALCEDO EN EL PERIODO ENERO 2015 - JUNIO 2016”** de Espín Caizachana Ana Lucia estudiante de la Carrera de Terapia Física, considero que reúne los requisitos y méritos suficientes para ser sometido a la evaluación emitida por el Tribunal de Grado designada por el H. Consejo Directivo de la Facultad Ciencias de la Salud

Ambato, Marzo 2017

LA TUTORA

Lic. McS Cobo Sevilla, Verónica de los Ángeles

AUTORÍA DE TRABAJO DE GRADO

Los criterios en el Trabajo de Investigación sobre el tema: **“PREVALENCIA DE PATOLOGÍAS MUSCULOESQUELETICAS EN LAS UNIDADES DE SALUD PÚBLICAS Y PRIVADAS DEL CANTÓN SALCEDO EN EL PERIODO ENERO 2015 – JUNIO 2016”** como también los contenidos, ideas, análisis, conclusiones son de exclusiva responsabilidad de mi persona, como autora de este trabajo de grado.

Ambato, Marzo 2017

LA AUTORA

Espín Caizachana, Ana Lucia

DERECHOS DE AUTOR

Autorizo a la Universidad Técnica de Ambato, para que haga de este trabajo o parte de el un documento disponible para su lectura, consulta y procesos de investigacion.

Cedo los derecho en linea patrimoniales de mi tesis, con fines de difusión pública, ademas apruebo la reproduccion de esta tesis, dentro de las regulaciones de la Universidad, siempre y cuando esta reproduccion no suponga una ganancia economica y se realice respetando mis derechos de autora.

Ambato, Marzo 2017

LA AUTORA

Espín Caizachana, Ana Lucia

APROBACIÓN DEL TRIBUNAL EXAMINADOR

Los miembros del Tribunal aprueban el informe de la Investigación, sobre el tema **“PREVALENCIA DE PATOLOGÍAS MUSCULOESQUELETICAS EN LAS UNIDADES DE SALUD PÚBLICAS Y PRIVADAS DEL CANTÓN SALCEDO EN EL PERIODO ENERO 2015 - JUNIO 2016”** de Espín Caizachana Ana Lucia, estudiante de la Carrera de Terapia Física.

Ambato, Julio 2017

Para constancia firman

PRESIDENTE/A

1er VOCAL

2do VOCAL

DEDICATORIA

A mi amado padre ya que sin su apoyo incondicional no podría haberlo logrado a él lo debo todo, hemos trabajado en conjunto hasta el final. Tus consejos, tu amor incondicional y tu constancia han sido mi soporte para ser una persona luchadora y llena de valores te amo papá

A mi madre y mis hermanos que de una u otra manera me han ayudado para culminar mi meta y a todas las personas que han pasado por mi vida todos han hecho una experiencia maravillosa.

Espín Caizachana, Ana Lucia

AGRADECIMIENTO

A la universidad técnica de Ambato a la facultad de ciencias de la salud de la carrera de terapia física gracias por abrirme las puertas para forjarme como profesional de esta maravillosa carrera.

A mis profesores que supieron impartirme sus conocimientos y me incentivaron para mejorar cada día más.

A toda mi familia especialmente a mi padre gracias no me alcanzara la vida para agradecerle todo lo que ha hecho por mi.

A mis amigas que han estado todo el transcurso de mi carrera y me han incentivado para no decaer ante los obstáculos.

A mi amigo, novio, por haberme dado su aliento en momentos difíciles gracias por su apoyo incondicional

ÍNDICE DE CONTENIDO

APROBACIÓN DEL TUTOR.....	ii
AUTORÍA DE TRABAJO DE GRADO	iii
DERECHOS DE AUTOR	iv
APROBACIÓN DEL TRIBUNAL EXAMINADOR	v
DEDICATORIA	vi
AGRADECIMIENTO	vii
ÍNDICE DE TABLAS	x
INDICE DE GRÁFICOS	xv
RESUMEN.....	xx
SUMMARY	xxii
INTRODUCCIÓN	1
CAPÍTULO I.....	2
EL PROBLEMA	2
TEMA:.....	2
1.2 PLANTEAMIENTO DEL PROBLEMA	2
1.2.1 CONTEXTUALIZACIÓN	2
1.2.2 FORMULACIÓN DEL PROBLEMA	4
1.3 JUSTIFICACIÓN.....	4
1.4 OBJTEVOS	5
CAPÍTULO II	6
MARCO TEÓRICO	6
2.1. ESTADO DEL ARTE	6

2.2 MARCO TEÓRICO	9
2.3 HIPÓTESIS	28
CAPÍTULO III	29
MARCO METODOLÓGICO.....	29
3.1 NIVEL Y TIPO DE INVESTIGACIÓN	29
3.2 SELECCIÓN DE ÁREA O ÁMBITO DE ESTUDIO	29
3.3 POBLACIÓN	29
3.4 CRITERIOS DE INCLUSIÓN Y DE EXCLUSIÓN	33
3.5 DISEÑO MUESTRAL	34
3.6 OPERACIONALIZACIÓN DE VARIABLES.....	34
3.7 DESCRIPCIÓN DE LA INTERVENCIÓN Y PROCEDIMIENTOS PARA LA RECOLECCIÓN DE INFORMACIÓN	35
3.8 ASPECTOS ÉTICOS	35
CAPÍTULO IV	36
CONCLUSIONES.....	214
RECOMENDACIONES	215
REFERENCIAS BIBLIOGRÁFICAS.....	216
ANEXOS.....	220

ÍNDICE DE TABLAS

Tabla 1: Población Enero-diciembre del 2015.....	30
Tabla 2: Población Enero-junio del 2016.....	31
Tabla 3: Población del Seguro Social Campesino	32
Tabla 4: Población de las entidades de salud privada.....	33
Tabla 5: Totales de la población	33
Tabla 6:Operacionalización de variables	34
Tabla 7: Población de la Unidad de Salud de Anchiliví	36
Tabla 8: Población de la Unidad de Salud Antonio José Holguín	38
Tabla 9: Población de la Unidad de salud de Cusubamba	40
Tabla 10:Población en la Unidad de Salud de Cusubamba	41
Tabla 11: Población de la Unidad de salud de Mulliquindil Santa Ana	43
Tabla 12: Población de la Unidad de Salud de Mulalílo	45
Tabla 13: Población de la Unidad de Salud de Panzaleo	47
Tabla 14: Población de la Unidad de Salud de Panzaleo	48
Tabla 15: Población de la unidad de salud de Papahurco	50
Tabla 16: Población de la Unidad de salud de Salcedo	52
Tabla 17: Población de la Unidad de salud de Salcedo	53
Tabla 18: Población de la Unidad de salud de San Marcos	55
Tabla 19: Población de la Unidad de Yanayácu	57

Tabla 20: Población de la Unidad de salud Yerovi Mackuart	59
Tabla 21: Población de la Hospital básico San Miguel.....	61
Tabla 22: Población del Patronato de Amparo Social	62
Tabla 23: Población de la Fundación San Miguel	64
Tabla 24: Población de la Unidad de Salud de Anchiliví	66
Tabla 25: Población de la Unidad de Salud de Antonio José de Holguín.....	68
Tabla 26: Población de la Unidad de Salud de Cusubamba	70
Tabla 27: Población de la Unidad de Salud de Mulliquindil Santa Ana.....	72
Tabla 28: Población de la Unidad de Salud de Mulalílo	74
Tabla 29: Población de la Unidad de Salud de Panzaleo	76
Tabla 30: Población de la Unidad de Salud de Papahurco.....	78
Tabla 31: Población de la Unidad de Salud de Salcedo.....	80
Tabla 32: Población de la Unidad de Salud de Salcedo.....	81
Tabla 33: Población de la Unidad de Salud de San Marcos	83
Tabla 34: Población de la Unidad de Salud de San Marcos	85
Tabla 35: Población de la Unidad de Salud Yerovi Mackuart.....	87
Tabla 36 Población de la Unidad de Salud Chanchalito	88
Tabla 37 Población de la Unidad de Churoloma	89
Tabla 38 : Población de la Unidad de Salud Compañía Grande	91
Tabla 39: Población de la Unidad de Salud de Cumbijin	92

Tabla 40 Población de la Unidad de Salud de Galpón.....	93
Tabla 41: Población de la Unidad de Salud de Galpón.....	94
Tabla 42: Población de la Unidad Salud de Llactahurco	96
Tabla 43: Población de la Unidad Salud de San Ignacio	98
Tabla 44: Población de la Unidad Salud de San Pedro.....	99
Tabla 45: Población de la Unidad Salud de Santa Isabel.....	101
Tabla 46: Población del Hospital básico San Miguel	103
Tabla 47: Población de la unidad de Salud Patrona de Amparo Social	104
Tabla 48: Población de la Fundación San Miguel	106
Tabla 49: Total de las Unidades de Salud del año 2015	108
Tabla 50: Total de las Unidades de Salud del año 2015	109
Tabla 51: Total de las Unidades de Salud del año 2015	110
Tabla 52: Total de las Unidades de Salud del año 2015	111
Tabla 53: Total de las Unidades de Salud del año 2016	114
Tabla 54: Total de las Unidades de Salud del año 2016	115
Tabla 55: Total de las Unidades de Salud del año 2016	116
Tabla 56: Total de las Unidades de Salud del año 2016	117
Tabla 57: Total de las Unidades de Salud Publicas año 2015-2016	120
Tabla 58: Total de las Unidades de Salud Publicas año 2015-2016	121
Tabla 59: Total de las Unidades de Salud Publicas año 2015-2016	122

Tabla 60: Salcedo 2015-2016 -Entidades Privadas.....	125
Tabla 61: Salcedo Sector privado y Público 2015-2016.....	127
Tabla 62: Salcedo Sector privado y Público 2015-2016.....	128
Tabla 63: Salcedo Sector privado y Público 2015-2016.....	129
Tabla 64: Salcedo Sector privado y Público 2015-2016.....	130
Tabla 65: género Masculino unidad de salud de Anchiliví (2015)	134
Tabla 66: género Femenino unidad de salud de Anchiliví (2015).....	135
Tabla 67: género Masculino unidad de salud de Antonio José de Holguín (2015)	137
Tabla 68: género femenino unidad de salud de Antonio José de Holguín (2015)	139
Tabla 69: género Masculino unidad de salud de Cusubamba (2015)	141
Tabla 70: género femenino unidad de salud de Cusubamba (2015).....	143
Tabla 71: género masculino unidad de Salud de Mulalílo (2015).....	145
Tabla 72 género femenino unidad de Salud de Mulalílo (2015).....	146
Tabla 73: género masculino unidad de Salud de Mulliquindil (2015).....	148
Tabla 74: género femenino unidad de Salud de Mulliquindil (2015).....	150
Tabla 75: género masculino unidad de Salud de Panzaleo (2015)	152
Tabla 76: género femenino unidad de Salud de Panzaleo (2015).....	154
Tabla 77: género masculino unidad de Salud de Papahurco (2015).....	156
Tabla 78: género femenino unidad de Salud de Papahurco (2015)	158
Tabla 79: género masculino unidad de Salud de Salcedo (2015)	160

Tabla 80: género femenino unidad de Salud de Salcedo (2015).....	162
Tabla 81: género masculino unidad de Salud de San Marcos (2015).....	164
Tabla 82: género femenino unidad de Salud de San Marcos (2015)	165
Tabla 83: género masculino unidad de Salud de Yanayácu (2015)	167
Tabla 84: género femenino unidad de Salud de Yanayácu (2015)	169
Tabla 85: género masculino unidad de Salud de Anchiliví (2016).....	171
Tabla 86: género femenino unidad de Salud de Anchiliví (2016)	173
Tabla 87: género masculino unidad de Salud de Antonio José de Holguín (2016)	175
Tabla 88: género femenino unidad de Salud de Antonio José de Holguín (2016)	177
Tabla 89: género masculino unidad de Salud de Cusubamba (2016)	179
Tabla 90: género femenino unidad de Salud de Cusubamba (2016)	181
Tabla 91: género masculino unidad de Salud de Mulalílo (2016)	183
Tabla 92: género femenino unidad de Salud de Mulalílo (2016)	184
Tabla 93: género masculino unidad de Salud de Mulliquindil (2016).....	186
Tabla 94: género femenino en la unidad de Salud de Mulliquindil (2016)	188
Tabla 95: género masculino unidad de Salud de Panzaleo (2016)	190
Tabla 96: género femenino unidad de Salud de Panzaleo (2016).....	192
Tabla 97: género masculino unidad de Salud de Papahurco (2016).....	194
Tabla 98: género femenino unidad de Salud de Papahurco (2016)	196
Tabla 99: género masculino unidad de Salud de Salcedo (2016)	198

Tabla 100: género femenino unidad de Salud de Salcedo (2016).....	200
Tabla 101: género femenino unidad de Salud de Salcedo (2016).....	201
Tabla 102: género masculino unidad de Salud de San Marcos (2016).....	203
Tabla 103: género femenino unidad de Salud de San Marcos (2016)	203
Tabla 104: Unido 2015-2016 género femenino (2016).....	206
Tabla 105: Unido 2015-2016 género femenino (2016).....	207
Tabla 106: Unido 2015-2016 género femenino (2016).....	208
Tabla 107: Unido 2015-2016 género masculino (2016)	210
Tabla 108: Unido 2015-2016 género masculino (2016)	211
Tabla 109: Unido 2015-2016 género masculino (2016)	212

INDICE DE GRÁFICOS

Gráfico 1: Población de la Unidad de Salud de Anchiliví	37
Gráfico 2: Población de la Unidad de Salud Antonio José Holguín	39
Gráfico 3: Población de la Unidad de Salud de Cusubamba	42
Gráfico 4: Población de la Unidad de salud de Mulliquindil Santa Ana	44
Gráfico 5: Población de la Unidad de Salud de Mulalillo	46
Gráfico 6: Población de la Unidad de Salud de Panzaleo.....	49
Gráfico 7: Población de la unidad de salud de Papahurco	51
Gráfico 8: Población de la Unidad de salud de San Marcos	56

Gráfico 9: Población de la Unidad de Yanayácu	58
Gráfico 10: Población de la Unidad de salud Yerovi Mackuart	60
Gráfico 11: Población de la Hospital básico San Miguel	61
Gráfico 12: Población del Patronato de Amparo Social	63
Gráfico 13: Población de la Fundación San Miguel	65
Gráfico 14: Población de la Unidad de Salud de Anchilivi	67
Gráfico 15: Población de la Unidad de Salud de Antonio José de Holguín	69
Gráfico 16: Población de la Unidad de Salud de Cusubamba	71
Gráfico 17: Población de la Unidad de Salud de Mulliquindil Santa Ana	73
Gráfico 18: Población de la Unidad de Salud de Mulalillo	75
Gráfico 19: Población de la Unidad de Salud de Panzaleo	77
Gráfico 20: Población de la Unidad de Salud de Papahurco	79
Gráfico 21: Población de la Unidad de Salud de Salcedo.....	82
Gráfico 22: Población de la Unidad de Salud de Salcedo.....	84
Gráfico 23: Población de la Unidad de Salud San Marcos	86
Gráfico 24: Población de la Unidad Yerovi Mackuart.....	87
Gráfico 25: Población de la Unidad Yerovi Mackuart.....	88
Gráfico 26: Población de la Unidad de Churoloma	90
Gráfico 27: Población de la Unidad de salud Compañía Grande	91
Gráfico 28: Población de la Unidad de salud de Cumbijin.....	92

Gráfico 29: Población de la Unidad de salud de Galpón	93
Gráfico 30:Población de la Unidad de salud de Galpón	95
Gráfico 31: Población de la Unidad de salud de Llactahurco	97
Gráfico 32: Población de la Unidad de salud de Llactahurco	98
Gráfico 33: Población de la Unidad de salud de San Pedro.....	100
Gráfico 34: Población de la Unidad de salud de Santa Isabel.....	102
Gráfico 35: Población del Hospital básico San Miguel	103
Gráfico 36: Población de la unidad de Salud Patrona de Amparo Social.....	105
Gráfico 37: Población de la Fundación San Miguel	107
Gráfico 38: Total de las Unidades de Salud del año 2015	112
Gráfico 39: Total de las Unidades de Salud del año 2016	118
Gráfico 40: Total de las Unidades de Salud Publicas año 2015-2016	123
Gráfico 41: Salcedo 2015-2016 -Entidades Privadas.....	126
Gráfico 42: Salcedo Sector privado y Público 2015-2016.....	131
Gráfico 43: Salcedo Sector privado y Público 2015-2016.....	132
Gráfico 44:género Masculino unidad de salud de Anchiliví (2015).....	134
Gráfico 45: género femenino unidad de salud de Anchiliví (2015).....	136
Gráfico 46: género Masculino unidad de salud de Antonio José de Holguín (2015)	138
Gráfico 47: género femenino unidad de salud de Antonio José de Holguín (2015)	140
Gráfico 48: género masculino unidad de salud de Cusubamba (2015).....	142

Gráfico 49: género femenino unidad de salud de Cusubamba (2015).....	144
Gráfico 50: género masculino unidad de Salud de Mulalílo (2015).....	145
Gráfico 51: género femenino unidad de Salud de Mulalílo (2015)	147
Gráfico 52: género masculino unidad de Salud de Mulliquindil (2015).....	149
Gráfico 53: género femenino unidad de Salud de Mulliquindil (2015).....	151
Gráfico 54: género masculino unidad de Salud de Panzaleo (2015)	153
Gráfico 55: género masculino unidad de Salud de Panzaleo (2015)	155
Gráfico 56: género masculino unidad de Salud de Papahurco (2015).....	157
Gráfico 57: género femenino unidad de Salud de Papahurco (2015)	159
Gráfico 58: género masculino unidad de Salud de Salcedo (2015)	161
Gráfico 59: género femenino unidad de Salud de Salcedo (2015).....	163
Gráfico 60: género masculino unidad de Salud de San Marcos (2015).....	164
Gráfico 61: género femenino unidad de Salud de San Marcos (2015)	166
Gráfico 62: género masculino unidad de Salud de Yanayácu (2015).....	168
Gráfico 63: género femenino unidad de Salud de Yanayácu (2015)	170
Gráfico 64: género masculino unidad de Salud de Anchiliví (2016).....	172
Gráfico 65: género femenino unidad de Salud de Anchiliví (2016).....	174
Gráfico 66: género masculino unidad de Salud de Antonio José de Holguín (2016)....	175
Gráfico 67: género femenino unidad de Salud de Antonio José de Holguín (2016)	178
Gráfico 68: género masculino unidad de Salud de Cusubamba (2016).....	180

Gráfico 69: género femenino unidad de Salud de Cusubamba (2016)	182
Gráfico 70: género masculino unidad de Salud de Mulalillo (2016).....	183
Gráfico 71: género femenino unidad de Salud de Mulalillo (2016)	185
Gráfico 72: género masculino unidad de Salud de Mulliquindil (2016).....	187
Gráfico 73: género femenino en la unidad de Salud de Mulliquindil (2016)	189
Gráfico 74: género masculino unidad de Salud de Panzaleo (2016)	191
Gráfico 75: género femenino unidad de Salud de Panzaleo (2016).....	193
Gráfico 76: género masculino unidad de Salud de Papahurco (2016).....	195
Gráfico 77: género femenino unidad de Salud de Papahurco (2016)	197
Gráfico 78: género masculino unidad de Salud de Salcedo (2016)	199
Gráfico 79: género femenino unidad de Salud de Salcedo (2016).....	202
Gráfico 80: género masculino unidad de Salud de San Marcos (2016).....	203
Gráfico 81: género femenino unidad de Salud de San Marcos (2016)	205
Gráfico 82: Unido 2015-2016 género femenino (2016)	209
Gráfico 83: Unido 2015-2016 género masculino (2016)	213

UNIVERSIDAD TÉCNICA DE AMBATO
FACULTAD DE CIENCIAS DE LA SALUD
CARRERA DE TERAPIA FÍSICA

“PREVALENCIA DE PATOLOGÍAS MUSCULOESQUELÉTICAS EN LAS
UNIDADES DE SALUD PÚBLICAS Y PRIVADAS DEL CANTÓN SALCEDO
EN EL PERIODO ENERO 2015 _JUNIO 2016”

Autora: **Espín Caizachana, Ana lucia**

Tutora: **Lic. MsC. Cobo Sevilla, Verónica de los Ángeles**

Fecha: **Marzo del 2017**

RESUMEN

La presente investigación se realizó con el objetivo de conocer los altos índices de patologías musculoesqueléticas y similares en las unidades de salud públicas y privadas del cantón Salcedo en el periodo de Enero 2015 Junio 2016; gracias a esta investigación se pudo conocer las patologías más habituales el cantón Salcedo, el procedimiento consistió en acudir a los centros de Salud existente en el Cantón, posteriormente se hizo los tramites pertinente para conseguir la información requerida una vez obtenidos los datos empezó la tabulación y se logró identificar lo siguiente: la patología con mayor relevancia es neuralgia y neuritis no especificadas con el 8% que conforman 794 personas, posteriormente lumbago con ciática con un porcentaje del 7.8% que equivale a 782 personas ; las patologías con menor prevalencia musculoesqueléticas son: artritis en otras enfermedades virales en otra parte, artritis en otras enfermedades infecciosas y parasitarias clasificadas en otra parte, artropatía reactiva no especificada, esta investigación servirá como base informativa para nuevas investigaciones y así poder diseñar estrategias de índole preventiva que mejoraran el estado de vida de la comunidad

PALABRAS CLAVES:

PREVALENCIA, PATOLOGÍAS, MUSCULOESQUELÉTICAS

TECHNICAL UNIVERSITY OF AMBATO
FACULTY OF SCIENCES OF THE HEALTH
RACE OF PHYSICAL THERAPY

**“PREVALENCE OF MUSCULOSKELETAL PATHOLOGIES IN THE PUBLIC
AND PRIVATE HEALTH UNITS OF THE CANTON SALCEDO IN THE
PERIOD JANUARY 2015 JUNE 2016”**

Author: Espín Caizachana, Ana lucia

Tutor: MsC. Cobo Sevilla, Verónica de los Ángeles

Date: March 2017

SUMMARY

The present investigation was carried out with the objective of knowing the high rates of musculoskeletal pathologies in the public and private health units of the canton Salcedo in the period of January 2015 June 2016; Thanks to this research, it was possible to know the most common pathologies in the canton Salcedo, the procedure consisted in going to the existing health centers in the Canton, later the pertinent procedures were done to obtain the required information once the data had been obtained the tabulation began and It was possible to identify the following: the most relevant pathology is neuralgia and neuritis not specified with 8% that make up 794 people, later lumbago with sciatica with a percentage of 7.8% that equals 782 people; The pathologies with lower musculoskeletal prevalence are: arthritis in other viral diseases elsewhere, arthritis in other infectious and

parasitic diseases classified elsewhere, non-specified reactive arthropathy, this research will serve as an information base for new research and to be able to design strategies of nature Preventative measures that improve the state of life of the

KEYWORDS:

PREVALENCE, MUSCULOSKELETAL, PATHOLOGIES

INTRODUCCIÓN

Las enfermedades musculoesqueléticas comprenden todas las disfunciones que afecten al musculo, hueso, tendones, vainas tendinosas y nervios.

Las enfermedades musculoesqueléticas son una de las principales causas de absentismo laboral ya que disminuye gravemente la capacidad para realizar las actividades; además los padecimientos son muy costosos porque la atención es a largo plazo esto representa un problema de Salud Pública en todo el mundo. La OMS explica que las enfermedades musculoesqueléticas comprenden cerca de 150 patologías y síndromes. 1

La carga biomecánica se ve afectada por componentes propios como la antropometría, la fuerza, la agilidad. El sistema musculoesquelético puede afectarse por cualquier adaptación o intensificación de carga, esto quiere decir que si la carga excede la tolerancia del cuerpo como resultado se tendrá un trastorno musculoesquelético 2

Con estos antecedentes considero que es de suma importancia conocer la prevalencia de enfermedades musculoesqueléticas en el Cantón Salcedo con el fin que los resultados obtenidos ayuden a disminuir dichas enfermedades y establezcan planes de intervención que mejore las condiciones de Salud de la comunidad.

CAPÍTULO I

EL PROBLEMA

TEMA:

Prevalencia de patologías musculoesqueléticas en las unidades de salud públicas y privadas del cantón Salcedo en el periodo enero 2015 _junio 2016

1.2 PLANTEAMIENTO DEL PROBLEMA

1.2.1 CONTEXTUALIZACIÓN

La organización Internacional del trabajo en el 2013 indicó que los trastornos musculoesqueléticos varían según cada país y van cambiando, un claro ejemplo es la República de Corea en la que los trastornos musculoesqueléticos aumentaron de 1.634 en el 2001 a 5.502 en el 2010. (1)

La VII encuesta Nacional de Condiciones del Trabajo (INSHT) en el 2011 indica que las molestias más frecuentes en los trabajadores están localizadas en la zona baja de la espalda, la nuca, el cuello y la zona alta de espalda; el porcentaje de trabajadores que presenta molestias musculoesqueléticas cambia según la edad. Los trabajadores de 16 a 24 años tienen una frecuencia de 70.2% mientras que en pacientes mayores de 55 años se eleva al 78.2%. La prevalencia es mayor en mujeres con 80.9 % y 74.6 % en hombres. (2)

El Eurobarómetro en el 2007 indicó que el 22% de la población Europea posee o ha sufrido alguna enfermedad crónica musculoesquelética, la población Europea que ha recibido algún tratamiento equivale al 32%. El Eurobarómetro mostró que una tercera parte de las personas encuestadas refiere dolor muscular, articular en el cuello o espalda, el dolor llega a ser tan intenso que interfiere en sus actividades de la vida diaria, un 25% han experimentado dolor crónico musculoesquelético, se estima que existe una prevalencia anual de dolor lumbar oscilante entre el 22% y el 65. (3)

La encuesta realizada en Europa en la población activa en el 2010 indicó que el 60% de los trabajadores (hombres y mujeres), manifiestan haber tenido algún trastorno musculo-esquelético causado por el trabajo en los últimos 12 meses.

En un informe que realizó Fit for work in Europe concluyó que 1 de cada 100 trabajadores europeos padecen un problema musculo-esquelético que obstaculiza su capacidad de trabajo. (4)

El IMSS (Instituto de Seguridad Social de México), señaló que las enfermedades musculoesqueléticas del trabajo según la naturaleza de lesión son sinovitis, bursitis y tendinosinovitis; estas enfermedades ocupan un tercer lugar en frecuencia con el 6.4% en el 2010 y 6.8 % en 2011 en cuarto lugar se encuentra las entesopatías con 1.7 % en 2009, 5.7% en 2010, y 6.7 % en 2011, el sexto lugar tenemos al síndrome del túnel carpiano con 3.6% en 2010, 3.9 % en 2011, y en séptimo lugar están las dorsopatías con 1.8 % en 2010 y 3.0% en 2011.(3)

Investigaciones previas derivados de los estudios de EPISER (Estudio de Prevalencia de Enfermedades Reumática en la población española) y numerosos estudios de COPCORD (Programa de Orientación Comunitaria para el control de Enfermedades Reumáticas) muestran que en Latinoamérica existe una tasa epidemiológica muy alta de enfermedades musculoesqueléticas, la prevalencia de dolor musculo-esquelético es de 25%. (5)

La organización Iberoamérica de seguridad social en el año 2012 menciona que los trastornos musculo-esqueléticos son uno de los motivos de accidentes laborales y enfermedades laborales.

En Venezuela la lumbalgia ocupacional tiene 76% seguida de la protusión y hernia discal con el 43.7%. (6)

Eduardo Noruega trabajador del Instituto Nacional de Prevención Salud y Seguridad Laborales, explica que en Venezuela el 90% de las patologías ocupacionales son por trastornos musculoesqueléticos; en su mayoría se observa en sujetos entre 35 y 64 años de sexo masculino. (7)

En Colombia se reportaron datos por FASECOLDA (Asociación Colombiana de Seguros), en el 2010 indica que las patologías osteomusculares son frecuentes con el 84%, el síndrome del túnel carpiano con el 36%, epicondilitis con el 11%, síndrome del manguito rotador con el 8.8% y el lumbago con el 6%. (6)

Según la dirección de riesgos de trabajo del IESS (Instituto Ecuatoriano de Seguridad Social), en el 2012 las afecciones óseo-musculares son más frecuentes, en una entrevista realizada por diario el COMERCIO a Pamela Herrera Jefe medica del área indicó, que se relacionan con el diseño del trabajo, las malas posturas, y que se desarrollan frente al computador, como: lumbalgias, hernias discales, síndrome del túnel Carpiano, hombro doloroso todas estas afecciones representaron el 69%. (8)

1.2.2 FORMULACIÓN DEL PROBLEMA

¿Qué patologías musculoesqueléticas son las de mayor prevalencia en las unidades de salud públicas y privadas del Cantón Salcedo?

1.3 JUSTIFICACIÓN

La inquietud del presente trabajo investigativo nace con la necesidad personal de demostrar los altos índices de enfermedades musculoesqueléticas que existe en el Cantón Salcedo, esto pude observarlo gracias a las prácticas Pre-profesionales que realicé en los diferentes Centros de Rehabilitación en Salcedo, también me motiva el hecho de obtener nuevos conocimientos y experiencias que serán una contribución para mi desarrollo personal como profesional.

Esta investigación servirá como base informativa para nuevas investigaciones y así poder diseñar estrategias de índole preventiva que mejorarán el estado de vida de la comunidad

La investigación es factible porque cuenta con la apertura y colaboración de la Universidad Técnica de Ambato y en especial de la unidad de investigación para llevar a efectuar esta investigación. Esta investigación es parte de un macro proyecto “PROGRAMA DE ABORDAJE FISIOTERAPÉUTICO INTEGRAL EN LAS DISFUNCIONES FISICAS DE ORIGEN MUSCULO-ESQUELETICO EN LA POBLACION ECUATORIANA DE LA ZONA 3” que se está desarrollando en la facultad de Ciencias de la Salud

1.4 OBJTEVOS

OBJETIVO: GENERAL

- Establecer la prevalencia de patologías musculo-esquelético en las unidades de Salud públicas y privadas en el Cantón Salcedo en el periodo enero 2015 junio 2016

OBJETIVOS ESPECÍFICOS

- Determinar las patologías musculoesqueléticas en las unidades de salud en el sector publico
- Identificar las patologías musculoesqueléticas en las unidades de salud en el sector privado
- Clasificar y tabular las patologías musculoesqueléticas según los datos obtenidos

CAPÍTULO II

MARCO TEÓRICO

2.1. ESTADO DEL ARTE

Para la elaboración de esta investigación se ha tomado en cuenta como referencia estudios previos considerados de alta relevancia. De esta forma se describen a continuación

Tema: Prevalencia de síntomas musculoesqueléticos en el personal médico y de enfermería que labora en el hospital San Vicente de Paul –Ibarra (tesis)

Año: 2014

Autor: Dr. Roberto Carlos Cabrera Quezada

Resumen:

El objetivo de esta investigación fue establecer la Prevalencia de síntomas musculoesqueléticos en el personal médico y de enfermería que labora en el hospital San Vicente de Paul–Ibarra, esta investigación fue de tipo transversal, se trabajó con un universo de 127 personas distribuidos entre, personal médico, enfermeras del área de hospitalización, centros quirúrgicos y área de esterilización.

Los resultados que se obtuvieron en el estudio con relación al dolor fue de 78% y 75.4% respecto a molestias, el 74.8% trabaja en quirófano, el 78.7% de la población pertenece a médicos residentes, enfermeras y auxiliares de enfermería, la frecuencia de síntomas músculo-esqueléticos fue:

El 73.2% refiere dolor en cuello, hombro y espalda. La frecuencia de dolor en pies es de 69.3%, piernas 48%, manos y muñecas 44.1%. Mediante el estudio realizado se obtuvo como conclusión que el síntoma que mayor prevalece es el dolor de espalda (lumbar) (9)

Tema: Enfermedades musculoesqueléticas en Nepal (Musculoskeletal diseases in Nepal)

Año: 2016

Autor: Clawla, S.S, Khanal, S, Ghimire, P, Nagarajan, N, Gupta, S, Varadaraj, V, Nwomeh, B, C, Kushner, A.L

Resumen:

Las enfermedades musculoesqueléticas siguen siendo la principal causa de discapacidad a nivel mundial, hasta el momento no se dispone datos sobre la magnitud de estas enfermedades en los países de ingresos bajos y medianos.

Se realizó una encuesta a nivel nacional en Nepal utilizando SOSAS (encuesta Surgeons overseas diseñada para medir la incidencia y prevalencia de condiciones quirúrgicas tratables) en mayo del 2014, los clusters se eligieron en base al muestreo aleatorio, se utilizó la prueba de ji cuadrado y regresión logística.

Los resultados que se encontraron fueron: el 14.8% de los encuestados con una necesidad insatisfecha del 60%, se observaron trastornos musculoesqueléticos autoinformados, la mayoría de trastornos musculoesqueléticos ocurrieron entre el primero y doceavo mes antes de realizar la encuesta con el 73.9%, se identificó que existe 2.35 millones de personas con enfermedades

musculoesqueléticas en Nepal, se evidencia la falta de disponibilidad, dinero y miedo como las principales barreras a la atención ortopédica (10)

Tema: Evaluación de los trastornos musculoesqueléticos mediante el uso de registro de hojas de enfermas en una plantación en España (Musculoskeletal disorders assessment using sick-leaves registers in manufacturing plant in Spain)

Año: 2016

Autor: Bataller Cervero, Cimarras Ota, Sanz López, Lacárcel Tejero, Alcázar Crevillén, Villalva Ruete

Resumen:

La tasa de incidencia por suspensión del trabajo por enfermedades musculoesqueléticas es alta, se realizó un estudio en una planta española de electrodomésticos aplicando un análisis detallado de los datos por suspensión del trabajo utilizando la regresión de Poisson considerando sexo, edad y el área de trabajo. Esto mostró mayor incidencia para los trabajadores mayores de 50 años y incidencia en trastornos musculoesqueléticos relacionados con el cuello, en el área de trabajo de prensas y chapas. Por otra parte, las lesiones de la espalda se presentaron en personas mayores de 50 años en el área de trabajo de inducción. Los resultados obtenidos en este estudio podrían ser una referencia a las plantas de fabricación de aparatos electrónicos con el objetivo de reducir las hojas de enfermedad y sus costos asociados. Esta información nos permite detectar el área con mayor incidencia, los sujetos más susceptibles, así como las zonas más sensibles del cuerpo con el fin de orientar las intervenciones hacia ellos (11)

Tema: Prevalencia de trastornos musculo-esqueléticos y enfermedades reumáticas en Cuenca (Prevalence of Musculoskeletal disorders and rheumatic diseases in Cuenca)

Año: 2016

Autor: Guevara Pacheco. S, Feicán Alvarado, Sanín LH, Vintimilla Ugalde, Vintimilla Moscoso. F, Delgado Pauta, Lliguisaca Segarra, Dután Erráez. H, Guevara, Mosquera. D, Ochoa Robles. V, Cardiel MH, Peláez Ballestas I.

Resumen:

El objetivo de este estudio fue determinar la prevalencia de dolor musculoesquelético y enfermedades reumáticas en sujetos mayores de 18 años del cantón de Cuenca, Ecuador. Se realizó un estudio transversal basado en la comunidad en sujetos mayores de 18 años utilizando el cuestionario validado del Programa Comunitario de Control de Enfermedades Reumáticas (COPCORD). Se utilizó muestreo aleatorio. El cuestionario fue administrado por trabajadores sanitarios estandarizados. Los sujetos fueron visitados casa por casa. Los sujetos positivos para el dolor musculo-esquelético en los últimos 7 días y en algún momento de la vida fueron evaluados por los reumatólogos para confirmar el diagnóstico. Un total de 4877 sujetos participaron, con una edad promedio de 42.8 (de 18.8) años de edad. El 59.7% eran mujeres; El 69.7% vivía en áreas urbanas. 32.5% reportaron dolor musculo-esquelético en los últimos 7 días y 45.7% en algún momento de su vida. La prevalencia de osteoartritis de rodilla fue de 7.4%, osteoartritis de mano 5.3%, dolor lumbar 9.3%, artritis reumatoide 0.8%, fibromialgia 2%, gota 0.4% y lupus 0.06%. Los sujetos de las áreas rurales reportaron tener más dolor musculoesquelético en los últimos 7 días y en algún momento de la vida, bajos ingresos, una cobertura de salud más pobre y mayor actividad física con tareas repetitivas tales como levantar pesas o cocinar con leña. La prevalencia del dolor musculoesquelético fue alta. La osteoartritis y el dolor lumbar fueron las enfermedades más comunes. (12)

2.2 MARCO TEÓRICO

Sistema musculoesquelético

Está compuesto por:

“**Huesos** confieren las estructuras corporales y ayudan al movimiento”

“**Ligamentos** mantienen unidos los huesos, rodean los discos intervertebrales”

“**Articulaciones** conexiones lubricadas entre los huesos para permitir deslizarse unos sobre otros”

“**Músculos** fibras contráctiles que originan los movimientos corporales”

“**Tendones** cordones forrados de vainas que unen los músculos a los huesos”

“**Vasos sanguíneos** permiten el transporte de oxígeno y azúcar a los tejidos”

“**Nervios** conectan los músculos y órganos periféricos con el cerebro” (13)

Lesiones musculoesqueléticas

Lesiones musculares

Se clasifican:

Según su Instauración: aparecen instantáneamente o al cabo de unas horas tras producirse la lesión, aquí tenemos las siguientes lesiones: (14)

Contusiones: lesión causada por un impacto en alguna parte del cuerpo, según la intensidad puede presentarse hematoma, edema.

Elongación: se origina cuando se excede el límite de elasticidad de un músculo, sin que exista daño anatómico

Rotura fibrilar: Es una lesión producida por un mecanismo indirecto tras una violenta contracción muscular, origina una solución de continuidad de un número variable de fibras al exceder su elasticidad. (14)

Según la gravedad: se clasifican en:

Leves: se hallan las lesiones sutiles, el dolor muscular postesfuerzo, las contracturas y los calambres

Moderadas: engloba la rotura fibrilar y la contusión con rotura fibrilar

Graves: abarca las roturas parciales o totales (14)

Lesiones Ligamentosas

son composiciones fibrosas, colocadas en haces y orientadas en el sentido de la tensión que pegan los extremos óseos articulares, frenando unos determinados movimientos y permitiendo otros. (15)

Esguince

Es el conjunto de lesiones originadas por un movimiento forzado en el aparato cápsuloligamentoso en una articulación, como resultado puede afectarse otras estructuras aledañas como son los huesos, músculos. (15)

Clasificación

Se clasifican en diversos grados:

Grado I: en este tipo de lesión existe desde un simple estiramiento de las fibras ligamentosas hasta pequeñas roturas de fibras sin que incremente la longitud del ligamento

Grado II: provoca una rotura parcial o incompleta del ligamento, que produce aumento de su longitud

Grado III: Los extremos ligamentosos quedarán próximos, dependiendo de la magnitud de la fuerza tensional o del tipo de ligamento (15)

Lesiones Oseas

Luxaciones es la pérdida de relación entre dos superficies articulares, las luxaciones pueden ser de diferentes tipos

Luxación parcial: conocida también como luxación incompleta o subluxación, nombrada así por ser incompleta la pérdida de contacto entre las superficies articulares.

Luxación completa: existe una pérdida total del contacto entre superficies articulares. (15)

Fracturas

Es la pérdida de la prolongación en un hueso largo o la alteración de la forma original en un hueso corto, se origina cuando el hueso se ve sometido a esfuerzos bruscos (15)

Enfermedades Musculoesqueléticas

Son lesiones de ligamentos, tendones, capsulas articulares y músculos, el dolor es el síntoma principal, relacionado con pérdida de fuerza y dificultad para realizar ciertos movimientos. (14)

Enfermedades musculoesqueléticas en cuello y hombro

Síndrome cervical

Puede deberse por realizar trabajos forzados, por encima del nivel de la cabeza periódicamente.

Torticolis el síntoma principal es la rigidez y la dolencia del cuello, puede ser ocasionado por un giro brusco

Tendinitis del manguito rotador

Es un trastorno provocado por sobreuso como resultado existe discapacidad en el hombro y dolor, normalmente se debe por que los codos se encuentran en posición elevada.

Hombro congelado o capsulitis adhesiva

Provoca una disminución paulatina del movimiento, limitando la rotación del brazo por inflamación y alteración de los ligamentos de la articulación Glenohumeral. (16)

Enfermedades musculoesqueléticas en mano y muñeca

Síndrome del túnel carpiano es una afección que ocurre cuando se comprime el nervio mediano al pasar por dicho túnel, produciendo hormigueo, entumecimiento y dolor en la mano, dedos, brazo.

Tendinitis inflamación del tendón por realizar actividades repetitivas

Tenosinovitis Se produce por posturas forzadas de la muñeca de manera repetitiva, produce dolor por la acumulación en la vaina tendinosa de excesivo líquido sinovial.

Ganglión Es un quiste ganglionar, es una inflamación de una vaina del tendón por lo cual se acumula líquido sinovial debido a esto aparece un bulto regularmente en la parte radial o dorsal de la muñeca

Contractura de Dupuytren los dedos aparecen flexionados permanentemente en forma de garra, es originada por la adherencia de los tendones de los dedos a la capa fibrosa. (16)

Trastornos musculoesqueléticos en brazo y codo

Síndrome del túnel radial se origina por la compresión de una rama del nervio radial entre las causas que se incluyen gangliones, lipomas, traumatismos.

Epicondilitis también conocida como codo de tenista, se origina por una inflamación de los tendones y periostio, que produce dolor a lo largo del brazo especialmente en la cara externa del codo.

Bursitis se trata de una inflamación de la bursa del codo, esto se debe a movimientos repetitivos.

Epitrocleítis también llamada codo de golfista o epicondilitis medial se origina por la inflamación de los tendones que beneficia la flexión de la mano. (16)

Enfermedades musculoesqueléticas de la zona lumbar

Lumbalgias malestar en la zona baja de la columna, puede desencadenarse por múltiples factores como esfuerzo excesivo o malas posturas y su origen puede deberse a alteraciones en las estructuras que conforman la columna vertebral como músculos, vertebras, ligamentos y discos vertebrales.

Lumbociática hace referencia al dolor lumbar, y a lo largo del trayecto del nervio ciático.

Espondilolistesis desplazamiento parcial de una vértebra lumbar.

Fibromialgia dolor crónico generalizado de la musculatura. (16)

Enfermedades musculoesqueléticas de la cadera y rodilla

Artrosis es un trastorno articular degenerativo, se origina por el deterioro del cartílago y la estructura del hueso subyacente.

Condromalacia rotuliana es un tipo de artrosis, especialmente se origina en la juventud, es un cambio degenerativo del cartílago de la superficie posterior de la rótula

Bursitis rotuliana es una inflamación de la bursa que se encuentra entre la rótula y la piel se puede originar por presión. (17)

Bursitis trocanterica es la inflamación de la bursa que se encuentra entre el tendón del gluteo mayor y la prominencia posterolateral del trocanter mayor

Enfermedades musculoesqueléticas de pierna, tobillo, pie

Tendinosis Aquilea inflamación del tendón Aquileo, esto se produce por sobre uso es muy común en deportistas.

Bursitis Calcánea es una inflamación de la bolsa sinovial retrocalcánea por lo general se manifiesta conjunto con una tendinitis aquilea, presenta dolor detrás del talón.

Síndrome del túnel del tarso ocurre por la compresión del nervio tibial posterior en el interior del túnel del tarso situado bajo el retináculo flexor del tobillo.

Fascitis Plantar es la inflamación aguda de la aponeurosis del pie, que provoca dolor bajo el talón. La fascitis puede ser ocasionada por otras enfermedades como gota, artritis, gonorrea. (17)

Cie-10

Es uno de los sistemas universales que ayuda a la elaboración estadística con respecto a la mortalidad y morbilidad que son comparables en el tiempo con unidades o regiones de un mismo país y entre países.

La CIE está conformada por un sistema de códigos, los cuales se fijan a términos diagnósticos adecuadamente ordenados, cuenta con reglas, notas, procedimientos para asignar los códigos a los diagnósticos. (18)

Clasificación de enfermedades del sistema osteomuscular y del tejido conectivo

Artropatías Infecciosas

- M00 Artritis Piogenia
- M000 Artritis y Poliartritis Estafilocócica
- M001 Artritis y Poliartritis Neumocócica
- M002 Otras Artritis y Poliartritis Estreptocócicas
- M008 Artritis y Poliartritis debidas a otros agentes bacterianos especificados
- M009 Artritis Piógena, no especifica

(M01) Infección directa de la articulación en enfermedades infecciosas y parasitarias en otras partes

- (M0.10) Artritis meningocócica
- (M01.1) Artritis Tuberculosa
- (M01.2) Artritis en la enfermedad de Lyme
- (M01.3) Artritis en otra enfermedad bacteriana clasificada en otras partes: artritis en lepra, salmonella, fiebre tiroidea, artritis gonocócica
- (M01.4) Artritis por rubéola
- (M01.5) Artritis en otras enfermedades virales en otras partes artritis en parotiditis
- (M01.6) Artritis en micosis
- (M01.8) Artritis en otras enfermedades infecciosas y parasitarias clasificadas en otras partes

(M02) Artropatías reactivas

- (M02.0) Artropatías tras Bypass intestinal
- (M02.1) Artropatías post-disentérica
- (M02.2) Artropatías post-inmunización
- (M02.3) Artritis reactiva
- (M02.8) Otras artropatías reactivas
- (M02.9) Artropatías reactivas, sin especificar

(M03) Artropatías reactivas y postinfecciosas clasificadas en otras partes

- (M03.0) Artritis postmeningocócica
- (M03.1) Artropatía postinfecciosa sifilítica: articulación de Clutton
- (M03.2) Otras artropatías postinfecciosas en enfermedades clasificadas en otras: artropatía postinfecciosa en enteritis por Yersinia enterocolitica
- (M03.06) Artropatía reactivas en otras enfermedades clasificada en otras partes: artropatía en endocarditis infecciosa

(M05) Poliartropatías inflamatorias

- (M05) Artritis reumatoide seropositiva y artritis reumatoide espinal y juvenil
- (M05.0) Síndrome de Felty: artritis reumatoide con esplenomegalia
- (M05.1) Enfermedad pulmonar reumatoide
- (M05.2) Vasculitis reumatoide
- (M05.3) Artritis reumatoide de afectación de otros órganos y sistemas
- (M05.8) Otras artritis reumatoides seropositiva
- (M05.9) Artritis reumatoides, sin especificar

(M06) Otras Artritis Reumatoides

- (M06.0) Artritis reumatoide seronegativa
- (M06.1) Enfermedad de Still

- (M06.2) Bursitis reumatoide
- (M06.3) Nódulo reumatoide
- (M06.4) Poliartropatía inflamatoria
- (M06.8) Otras artritis reumatoides especificadas
- (M06.9) Artritis reumatoide, sin especificar

(M07) Artropatías psoriásicas y enteropatías

- (M07.0) Artropatía psoriásica
- (M07.1) Artritis mutilans
- (M07.2) Espondilitis psoriásica
- (M07.3) Otras artropatías psoriásicas
- (M07.4) Artropatía en enfermedades de Crohn
- (M07.5) Artropatía en colitis ulcerosa
- (M07.6) Otras artropatías enteropáticas

(M08) Artritis juvenil

- (M08.0) Artritis reumatoide juvenil
- (M08.1) Espondilitis anquilosante juvenil
- (M08.2) Artritis juvenil con afectación sistemática: enfermedad de Still
- (M08.3) Poliartritis juvenil crónica
- (M08.4) Artritis pauciarticular
- (M08.8) Otras Artritis juvenil
- (M08.9) Artritis juvenil, sin especificar

(M09) Artritis juvenil en enfermedades clasificadas en otras partes

- (M09.0) Artritis juvenil en psoriasis
- (M09.1) Artritis juvenil en enfermedades de Crohn
- (M09.2) Artritis juvenil en colitis ulcerosa

- (M09.8) Artritis juvenil en otras enfermedades clasificadas en otras partes

(M10) Gota

- (M10.0) Gota idiopática
- (M10.1) Gota inducida por plomo
- (M10.2) Gota inducida por fármacos o drogas
- (M10.3) Gota debida a empeoramiento de la función renal
- (M10.4) Otras Gotas secundarias
- (M10.9) Gota sin especificar

(M11) Otras artropatías por cristales

- (M11.0) Enfermedad por depósito de hidroxapatita
- (M11.1) Condrocálcinosis familiar
- (M11.2) Otras Condrocálcinosis familiar, Condrocálcinosis sin especificar
- (M11.8) Otras artropatías por cristales de hidroxapatita
- (M11.9) Artropatía por cristales, no especificada

(M12) Otras artropatías específicas

- (M 12.0) Artropatía postreumática crónica [de jaccoud]
- (M12.1) Enfermedad de kaschin-beck
- (M12.2) Sinovitis vellonodular (pigmentada)
- (M123) Reumatismo palindrómico
- (M12.4) Hidrartrosis intermitente
- (M12.5) Artropatía traumática
- (M12.8) Otras artropatías específicas, no clasificadas en otra parte

(M13) Otras artritis

- (M13.0) Poliartritis, no especificada

- (M13.1) Monoartritis, no clasificada en otra parte
- (M13.8) Otras artritis especificadas
- (M13.9) Artritis, no especificada

(M14) Artropatía en enfermedades clasificadas en otra parte

- (M14.0) Artropatía gotosa debida a defectos enzimáticos y a otros trastornos hereditarios, clasificados en otra parte
- (M14.1) Artropatía por cristales en otros trastornos metabólicos
- (M14.2) Artropatía diabética (E10-E14 con cuarto carácter común.
- (M14.3) Dermatoartritis lipoide (E78.8)
- (M14.4) Artropatía en la amiloidosis (E85.-)
- (M14.5) Artropatía en otros trastornos endocrinos, metabólicos y nutricionales
- (M14.6) Artropatía neuropatía
- (M14.8) Artropatía en otras enfermedades especificadas, clasificadas en otra parte

(M15) Poliartrosis

- (M15.0) (Osteo)artrosis primaria generalizada
- (M15.1) Nódulos de Heberden (con artropatía)
- (M15.2) Nódulos de Bouchard (con artropatía)
- (M15.3) Artrosis secundaria múltiple
- (M15.4) (Osteo)artrosis erosiva
- (M15.8) Otras Poliartrosis
- (M15.9) Poliartrosis, no especificada

(M16) Coxartrosis

- (M16.0) Coxartrosis primaria, bilateral
- (M16.1) Tras coxartrosis primarias
- (M16.2) Coxartrosis a consecuencia de displasia, bilateral

- (M16.3) Otras coxartrosis displasias
- (M16.4) Coxartrosis postraumática, bilateral
- (M16.5) Otra coxartrosis postraumática
- (M16.6) Otra coxartrosis secundaria, bilateral
- (M16.7) Otras coxartrosis secundarias
- (M16.9) Coxartrosis, no especificada

(M17) Gonartrosis

- (M17.0) Gonartrosis primaria, bilateral
- (M17.1) Tras gonartrosis primarias
- (M17.2) Gonartrosis postraumática, bilateral
- (M17.3) Otras gonartrosis postraumáticas
- (M17.4) Otras gonartrosis secundarias, bilaterales
- (M17.5) Otras gonartrosis secundarias
- (M17.9) Gonartrosis, no especificada

(M18) Artrosis de la primera articulación carpo metacarpiana

- (M18.0) Artrosis primaria de la primera articulación carpo metacarpiana, bilateral
- (M18.1) Otras Artrosis primaria de la primera articulación carpo metacarpiana
- (M18.2) Artrosis postraumática de la primera articulación del carpometacarpiana
- (M18.3) Otras artrosis postraumáticas de la primera articulación carpometacarpiana
- (M18.4) Otras artrosis secundarias de la primera articulación carpometacarpiana, bilaterales
- (M18.5) Otras artrosis secundarias de la primera articulación carpometacarpiana
- (M18.9) Artrosis de la primera articulación carpometacarpiana, sin otra especificación

(M19) Otras artrosis

- (M19.0) Artrosis primaria de otras articulaciones

- (M19.1) Artrosis postraumática de otras articulaciones
- (M19.2) Artrosis secundaria de otras articulaciones
- (M19.8) Otras artrosis especificadas
- (M19.9) Artrosis, no especificada

(M20) Deformidades adquiridas de los dedos de la mano y del pie

- (M20.0) Deformidad De Dedo(S) De La Mano
- (M20.1) Hallux Valgus (Adquirido)
- (M20.2) Hallux Rigidus
- (M20.3) Otras Deformidades Del Hallux (Adquiridas)
- (M20.4) Otro(S) Dedo(S) Del Pie En Martillo (Adquiridos)
- (M20.5) Otras Deformidades (Adquiridas) Del (De Los) Dedo(S) Del Pie
- (M20.6) Deformidades Adquiridas De Los Dedos Del Pie, No Especificadas

(M21) Otras deformidades adquiridas de los miembros

- (M21.0) Deformidad en valgo, no clasificada en otra parte
- (M21.1) Deformidad en varo, no clasificada en otra
- (M21.2) Deformidad en flexión
- (M21.3) Muñeca o pie en péndulo (adquirido)
- (M21.4) Pie plano [pes planus] (adquirido)
- (M21.5) Mano o pie en garra o en talipes, pie equino varo o zambo adquiridos
- (M21.6) Otras deformidades adquiridas del tobillo y del pie
- (M21.7) Longitud desigual de los miembros (adquirida)
- (M21.8) Otras deformidades adquiridas de los miembros, especificadas
- (M21.9) Deformidad adquirida del miembro, no especificada

(M22) Trastornos de la rotula

- (M22.0) Luxación recidivante de la rotula

- (M22.1) Subluxación recidivante de la rotula
- (M22.2) Trastornos rotulofemorales
- (M22.3) Otros desarreglos de la rotula
- (M22.4) Condromalacia de la rotula
- (M22.8) Otros trastornos de la rotula
- (M22.9) Trastorno de la rótula, no especificado

(M23) Trastorno interno de la rodilla

- (M23.0) Menisco quístico
- (M23.1) Menisco discoidea (congénito)
- (M23.2) Trastorno del menisco debido a desgarro o lesión antigua
- (M23.3) Otros trastornos de los meniscos
- (M23.4) Cuerpo flotante en la rodilla
- (M23.5) Inestabilidad crónica de la rodilla
- (M23.6) Otra ruptura espontanea del (de los) ligamento(s) de la rodilla
- (M23.8) Otros trastornos internos de la rodilla
- (M23.9) Trastornos interno de la rodilla, no especificado

M24 otros trastornos articulares específicos

- (M24.0) Cuerpo flotante articular
- (M24.1) Otros trastornos del cartílago articular
- (M24.2) Trastorno del ligamento
- (M24.3) Luxación y subluxación patológica de la articulación, no clasificada en otra parte
- (M24.4) Luxación y subluxación recidivante de la articulación
- (M24.5) Contractura articular
- (M24.6) Anquilosis articular
- (M24.7) Protrusión de acetábulo

- (M24.8) Otras lesiones articuladas especificadas, no clasificadas en otra parte
- (M24.9) Desarreglo articular, no especificado

(M25) otros trastornos articulares no clasificadas en otra parte

- (M25.0) Hemartrosis
- (M25.1) Fístula articular
- (M25.2) Articulación inestable
- (M25.3) Otras inestabilidades articulares
- (M25.4) Derrame articular
- (M25.5) Dolor en articulación
- (M25.6) Rigidez articular, no clasificada en otra parte
- (M25.7) Osteofito
- (M25.8) Otros trastornos articulares especificados
- (M25.9) Trastorno articular, no especificado

(M30) Poliartritis nudosa y afecciones relacionadas

- (M300) Poliartritis nudosa
- (M301) Poliartritis con compromiso pulmonar
- (M302) Poliartritis juvenil
- (M303) Síndrome mucocutáneo linfo-nodular
- (M308) Otras afecciones relacionadas con la poliartritis nudosa

(M31) otras vasculopatías necrotizantes

- (M31.0) Angiitis debida a hipersensibilidad
- (M31.1) Microangiopatía trombótica
- (M31.2) Granuloma letal de la línea media
- (M31.3) Granulomatosis de Wegener
- (M31.4) Síndrome del cayado de la aorta

- (M31.5) Arteritis de células gigantes con polimiálgia reumática
- (M31.6) Otras arteritis de células gigantes
- (M318) Otras vasculopatías necrotizantes especificadas
- (M31.9) vasculopatías necrotizantes no especificadas

(M32) Lupus eritematoso sistémico

- (M32.0) Lupus eritematoso sistémico, inducido por drogas
- (M32.1) Lupus eritematoso sistémico con compromiso de órganos o sistemas.
- (M32.8) Otras formas de lupus eritematoso sistémico
- (M32.9) lupus eritematoso sistémico, sin otra especificación

(M33) Dermatopolimiositis

- (M33.0) Dermatomiositis juvenil
- (M33.1) Otras dermatomiositis
- (M33.2) Polimiositis
- (M33.9) Dermatopolimiositis, no especificada

(M34) Esclerosis sistémica

- (M34.0) Esclerosis sistémica progresiva
- (M34.1) Síndrome Cr(e)st
- (M342) Esclerosis sistémica inducida por drogas o productos químicos
- (M34.8) Otras formas de esclerosis sistémica
- (M34.9) Esclerosis sistémica, no especificada

(M35) Otro compromiso sistémico del tejido conjuntivo

- (M35.0) Síndrome seco [sjögren]
- (M35.1) Otros síndromes superpuestos
- (M35.2) Enfermedad de Behcet

- (M35.3) Polimiálgia reumática
- (M35.4) Fascitis difusa (eosinofílica)
- (M35.5) Fibrosclerosis multifocal
- (M35.6) Paniculitis recidivante [Weber-Christian]
- (M35.7) Síndrome de hipermovilidad
- (M35.8) Otras enfermedades especificadas con compromiso sistémico del tejido conjuntivo
- (M35.9) Compromiso sistémico del tejido conjuntivo, no especificado

(M36) Trastornos sistémicos del tejido conjuntivo en enfermedades clasificadas en otra parte

- (M36.0) Dermato(poli)miositis en enfermedad de neoplasia
- (M36.1) Artropatía en enfermedad neoplásica (C00-D48)
- (M36.2) Artropatía hemofílica (D66-D68)
- (M36.3) Artropatía en otros trastornos de la sangre (D50-D76)
- (M36.4) Artropatía en reacciones de hipersensibilidad clasificada en otra parte.
- (M36.8) Trastornos sistémicos del tejido conjuntivo en otras enfermedades clasificadas en otra parte.

(M40) Cifosis y lordosis

- (M40.0) Cifosis postural
- (M40.1) Otras cifosis secundarias
- (M40.2) Otras cifosis y las no especificadas
- (M40.3) Síndrome de espalda plana
- (M40.4) Otras lordosis
- (M40.5) Lordosis, no especificada

(M41) Escoliosis

- (M41.0) Escoliosis idiopática infantil
- (M41.1) Escoliosis idiopática juvenil
- (M412) Otras escoliosis idiopáticas
- (M413) Escoliosis toracogénica
- (M414) Escoliosis neuromuscular
- (M415) Otras escoliosis secundarias
- (M418) Otras formas de escoliosis
- (M419) Escoliosis, no especificada

(M42) Osteocondrosis de la columna vertebral

- (M42.0) Osteocondrosis juvenil de la columna vertebral
- (M42.1) Osteocondrosis de la columna vertebral del adulto
- (M42.9) Osteocondrosis vertebral, no especificada

(M43) Otras dorsopatías deformantes

- (M43.0) Espondilolisis
- (M43.1) Espondilolistesis
- (M43.2) Otras fusiones columna vertebral
- (M43.3) Subluxación atlanto-axoidea recurrente, con mielopatía
- (M43.4) Otras subluxaciones atlanto-axoidea recurrente
- (M43.5) Otras subluxaciones vertebrales recurrentes
- (M43.6) Torticollis
- (M43.8) Otras dorsopatías deformes de la columna vertebral
- (M43.9) Dorsopatías deformante, no especificada

(M45) Espondilitis anquilosante

- (M45) Espondilitis anquilosante

(M46) Otras espondilopatías inflamatorias

- (M46.0) Entesopatía vertebral
- (M46.1) Sacroiliitis, no clasificada en otra parte
- (M46.2) Osteomielitis de vertebra
- (M46.3) Infección de disco intervertebral (piógena)
- (M46.4) Discitis, no especificada
- (M46.5) Otras espondilopatías infecciosas

(Obtenido del manual cie 10)

Prevalencia

Calcula la presencia de una enfermedad en una población, se presenta en determinados grupos sociales, lugar y tiempo determinado; es impórtate diferenciar 2 tipos de prevalencia (19)

“**Prevalencia puntual** cuando se trata de medir la cantidad de enfermedad que existe en un determinado momento”

“**Prevalencia de periodo** cuando se mide la cantidad de una enfermedad existente durante un cierto periodo” (19)

Salcedo

Fue fundada el 29 de septiembre de 1573 con el nombre de San Miguel de Molleambato, el 19 de septiembre de 1919 años más tarde fue cambiado de nombre por San Miguel de Salcedo en honor a un sacerdote, y al Príncipe San Miguel.

El cantón Salcedo se encuentra ubicado al Sur oriente de la provincia de Cotopaxi, tiene una superficie de 255 km². Está limitado al Norte con los cantones de Pujilí y Latacunga, al sur con los cantones de Ambato y Píllaro, al Este con la cordillera central de los Andes y al Oeste con Pujilí con su parroquia de Angamárca

Salcedo se encuentra en una altitud de 2.683 m sobre el nivel del mar, tiene una población de 70.000 habitantes. Se divide en 5 parroquias, Antonio José de Holguín, Cusubamba, Mulalíllo, Mulliquindil y Panzaleo. (20)

2.3 HIPÓTESIS

Existe una alta prevalencia de lesiones musculoesqueléticas

CAPÍTULO III

MARCO METODOLÓGICO

3.1 NIVEL Y TIPO DE INVESTIGACIÓN

Esta investigación es de tipo descriptiva porque se basa en la descripción de un hecho, estructura, guías de comportamiento y clasifica elementos; algunas investigaciones con este tipo de nivel favorecen a una acción social. Es un estudio cuali-cuantitativo por que se va ha recolectar y describir la informacion

3.2 SELECCIÓN DE ÁREA O ÁMBITO DE ESTUDIO

El proyecto de investigación se realizará en el Cantón Salcedo en el periodo Enero 2015-Junio 2016

3.3 POBLACIÓN

Personas que acuden a las unidades de salud públicas y privadas que presentan patologías musculoesqueléticas

Unidades de Salud Públicas

Personas que acuden a las unidades de salud públicas y privadas que presentan patologías musculoesqueléticas

Enero-diciembre del 2015

Centros de Salud	Primera vez	Subsecuente
Centro de Salud de Antonio José de Holguín	141	58
centro de salud de Anchiliví	103	48
Centro de Salud de Cusubamba	322	208
Centro de Salud de Mulalílo	180	112
Centro de Salud de Mulliquindil	213	31
Centro de Salud de Panzaleo	491	232
Centro de Salud de Papahurco	248	95
Centro de Salud de Salcedo	255	128
Centro de Salud de San Marcos	121	41
Centro de Salud de Yanayácu	124	132
Hospital Básico Yerovi Mackuart	75	28
Total	2273	1113
Total Final		3386

Tabla 1: Población Enero-diciembre del 2015

Fuente: Instrumento tomado del Cie 10

Elaborado por: Ana Espín

Enero-junio 2016

Centros de Salud	Primera vez	Subsecuente
Centro de Salud de Antonio José de Holguín	139	48
centro de salud de Anchiliví	124	18
Centro de Salud de Cusubamba	145	117
Centro de Salud de Mulalílo	98	51
Centro de Salud de Mulliquindil	306	174
Centro de Salud de Panzaleo	124	51
Centro de Salud de Papahurco	211	159
Centro de Salud de Salcedo	454	182
Centro de Salud de San Marcos	83	16
Centro de Salud de Yanayácu	61	50
Hospital Básico Yerovi Mackuart	6	3
Total	1751	869
Total Final		2620

Tabla 2: Población Enero-junio del 2016

Fuente: Instrumento tomado del Cie 10

Elaborado por: Ana Espín

Seguro Social Campesino

Centros de Salud	
Centro de Salud de Chanchalito	169
Centro de Salud de Churuloma	692
Centro de Salud de Compañía Grande	764
Centro de Salud Jesús del gran poder	105
Centro de Salud de Cumbijin	116
Centro de Salud de Galpón	116
Centro de Salud de Llactahurco	350
Centro de Salud San Ignacio	344
Centro de Salud San Pedro 2	409
Centro de Salud de Santa Isabela	387
	3452
TOTAL	

Tabla 3: Población del Seguro Social Campesino

Fuente: Instrumento tomado del Cie 10

Elaborado por: Ana Espín

Entidades de Salud Privadas

Entidades de Salud Privadas	Enero-diciembre	
	2015	Enero-junio 2016
Fundación San Miguel	109	110
Patronato de Amparo Social	117	36
Hospital Básico San Miguel	26	17
Total	252	163
Total		415

Tabla 4: Población de las entidades de salud privada

Fuente: Instrumento tomado del Cie 10

Elaborado por: Ana Espín

Año	2015-2016
Unidades de salud publica	9458
Unidades de salud privadas	415
Total	9873

Tabla 5: Totales de la población

Fuente: Instrumento tomado del Cie 10

Elaborado por: Ana Espín

En esta investigación se trabajará con una población de 9873 personas.

3.4 CRITERIOS DE INCLUSIÓN Y DE EXCLUSIÓN

CRITERIOS INCLUSIÓN personas que presentan patologías musculoesqueléticas, que asisten a unidades de salud en Salcedo

CRITERIOS EXCLUSIÓN personas que no presentan patologías musculoesqueléticas, que no asisten a unidades de salud en salcedo

3.5 DISEÑO MUESTRAL

Para la investigación se tomará en cuenta toda la población

3.6 OPERACIONALIZACIÓN DE VARIABLES

Conceptualización	Dimensiones	Indicadores	Técnica	Instrumento
<p>Prevalencia Calcula la presencia de una enfermedad en una población, se presenta en determinados grupos sociales, lugar y tiempo determinado; (19)</p> <p>Patologías musculoesqueléticas: Son lesiones de ligamentos, tendones, capsulas articulares y músculos, el dolor es el síntoma principal, relacionado con pérdida de fuerza y dificultad para realizar ciertos movimientos. (14)</p>	Mediciones	Frecuencia	observación	Instrumento tomado del Cie10

Tabla 6: Operacionalización de variables

Elaborado por: Ana Espín

3.7 DESCRIPCIÓN DE LA INTERVENCIÓN Y PROCEDIMIENTOS PARA LA RECOLECCIÓN DE INFORMACIÓN

Primeramente, se investigó los lugares donde existen entidades de Salud Públicas y Privadas, seguidamente se realizó los oficios pertinentes en la unidad de Investigación con el fin de solicitar la autorización para realizar la indagación a la autoridad competente de cada entidad, posteriormente se realizó la entrega de los oficios en cada entidad de Salud, luego se diseñó los instrumentos de recolección de información y su validación

Una vez obtenida la información se determinó el número de personas que van hacer parte del estudio, posteriormente se aplicó la ficha de observación y el instrumento tomado del Cie 10. Finalmente se procederá con la tabulación y análisis de los resultados obtenidos durante la investigación y la presentación del informe final.

3.8 ASPECTOS ÉTICOS

Con el fin de cuidar la integridad del paciente el proyecto de investigación estará basado en algunos aspectos éticos como es la confidencialidad de los datos recogidos, respeto a sus creencias, costumbres y se mantendrá en reserva los nombres de los individuos

Igualmente se realizará la investigación con honestidad y responsabilidad con la información obtenida. No se realizará el consentimiento informado debido a que no habrá contacto directo con los pacientes ya que es un estudio descriptivo.

CAPÍTULO II

Derechos del paciente

“Art 3.- derecho a no ser discriminado todo paciente tiene derecho a no ser discriminado por razones de sexo, raza, edad, religión o condición social y económica”

“Art 4.- derecho a la confidencialidad todo paciente tiene derecho a que su consulta, diagnostico, discusión, tratamiento y cualquier tipo de información con el procedimiento médico a aplicársele tenga el carácter de confidencialidad” (21)

CAPITULO IV

ÁNALISIS E INTERPRETACIÓN

Unidades de Salud Públicas Enero-diciembre 2015- Unidad de Salud de Anchiliví

	FRECUENCIA	PORCENTAJE
M068 - OTRAS ARTRITIS REUMATOIDES ESPECIFICADAS	2	1,3%
M120 - POLIARTRITIS NO ESPECIFICADA	1	0,7%
M150 - (OSTEO)ARTROSIS PRIMARIA GENERALIZADA	4	2,6%
M158 - OTRAS POLIARTROSIS	1	0,7%
M159 - POLIARTROSIS NO ESPECIFICADA	13	8,6%
M170 - GONARTROSIS PRIMARIA BILATERAL	7	4,6%
M179 - GONARTROSIS NO ESPECIFICADA	16	10,6%
M190 - ARTROSIS PRIMARIA DE OTRAS ARTICULACIONES	1	0,7%
M198 - OTRAS ARTROSIS ESPECIFICADAS	1	0,7%
M239 - TRASTORNO INTERNO DE LA RODILLA NO ESPECIFICADO	1	0,7%
M542 - CERVICALGIA	4	2,6%
M544 - LUMBAGO CON CIATICA	16	10,6%
M545 - LUMBAGO NO ESPECIFICADO	11	7,3%
M546 - DOLOR EN LA COLUMNA DORSAL	2	1,3%
M548 - OTRAS DORSALGIAS	2	1,3%
M54 DORSALGIA NO ESPECIFICADA	13	8,6%
M621 OTROS DESGARROS (NO TRAUMATICOS) DEL MUSCULO	1	0,7%
M624 CONTRACTURA MUSCULAR	7	4,6%
M625 - ATROFIA Y DESGASTE MUSCULARES NO CLASIFICADOS EN OTR	1	0,7%
M626 - DISTENSION MUSCULAR	1	0,7%
M629 - TRASTORNO MUSCULAR NO ESPECIFICADO	1	0,7%
M705 - OTRAS BURSITIS DE LA RODILLA	1	0,7%
M752 - TENDINITIS DEL BICEPS	2	1,3%
M755 - BURSITIS DEL HOMBRO	1	0,7%
M766 - TENDINITIS AQUILIANA	1	0,7%
M791 - MIALGIA	14	9,3%
M792 - NEURALGIA Y NEURITIS NO ESPECIFICADAS	12	7,9%
M796 - DOLOR EN MIEMBRO	1	0,7%
M797 - FIBROMIALGIA	2	1,3%
M809 - OSTEOPOROSIS NO ESPECIFICADA CON FRACTURA PATOLOGICA	1	0,7%
M810 - OSTEOPOROSIS POSTMENOPAUSICA SIN FRACTURA PATOLOGICA	4	2,6%
M815 - OSTEOPOROSIS IDIOPATICA SIN FRACTURA PATOLOGICA	3	2,0%
M819 - OSTEOPOROSIS NO ESPECIFICADA SIN FRACTURA PATOLOGICA	2	1,3%
M869 OSTEOMIELITIS NO ESPECIFICADA	1	0,7%
Total general	151	100,0%

Tabla 7: Población de la Unidad de Salud de Anchiliví

Fuente: Instrumento tomado del Cie 10

Elaborado por: Ana Espín

Durante el año 2015 la prevalencia de enfermedades musculoesqueléticas en la unidad de salud de Anchiliví fue de 0,21% con una población de 1213 habitantes

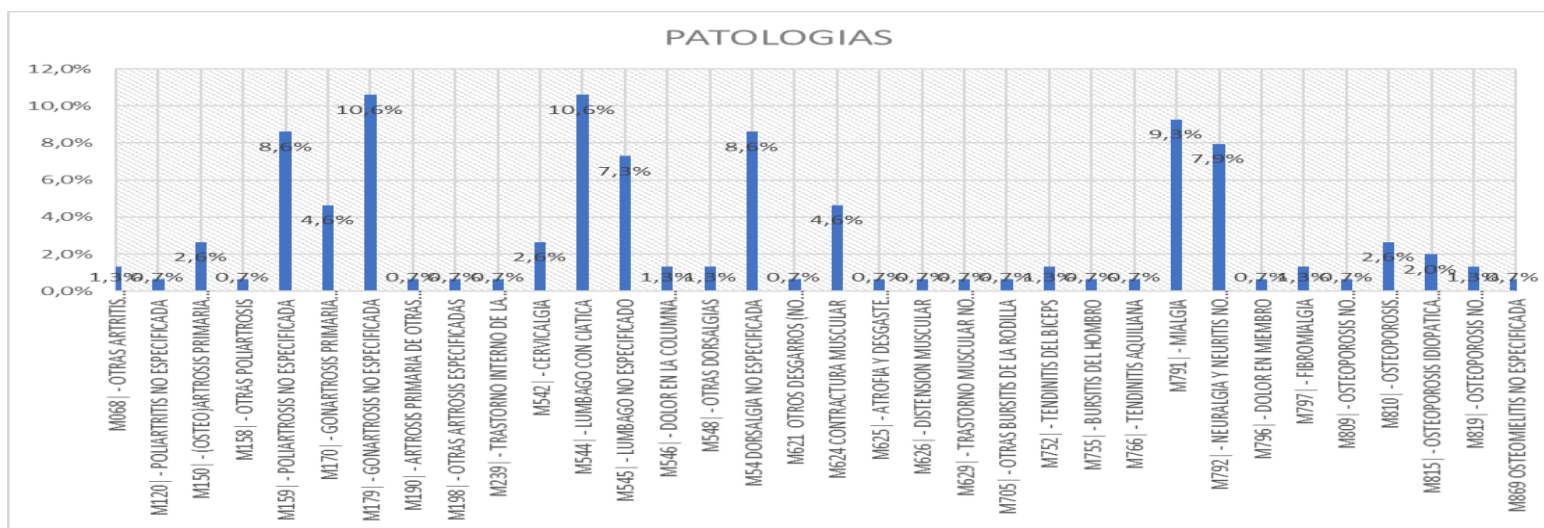


Gráfico 1: Población de la Unidad de Salud de Anchiliví

Elaborado por: Ana Espín

Análisis e interpretación

En la Unidad de Salud Pública de Anchiliví se tiene un total de 151 personas con patologías de mayor prevalencia musculoesqueléticas, indicando que pertenece a este grupo lumbago con ciática y Gonartrosis no especifica con un porcentaje del 10.6% que equivalente a 16 personas, la patología de mialgia se obtiene un 9.3% representado en 14 personas, las enfermedades poliartrosis y dorsalgia no especifica con 8.6% constituido por 13 personas; las patologías de menor prevalencia son Poliartritis no especifica, otras Poliartrosis, artrosis primarias de otras articulaciones, otras artrosis no específicas, trastorno interno de la rodilla no especifico, atrofia y desgaste muscular no clasificado en otra parte, otros desgarros del músculo, distención muscular, trastorno muscular no especifico, otras bursitis de rodilla, bursitis de hombro, tendinitis aquilea, dolor del miembro, osteoporosis no especificada con fractura patológica, osteomielitis no especificada perteneciente al 0.7% con una persona

Unidad de Salud Antonio José Holguín

CODIGO ESPE	PATOLOGIA ESPECIFICA	FRECUENCIA	PORCENTAJE
M002	OTRAS ARTRITIS Y POLIARTRITIS ESTREPTOCOCICAS	1	0,5%
M068	OTRAS ARTRITIS REUMATOIDES ESPECIFICADAS	2	1,0%
M069	ARTRITIS REUMATOIDE NO ESPECIFICADA	5	2,5%
M150	(OSTEO)ARTROSIS PRIMARIA GENERALIZADA	1	0,5%
M158	OTRAS POLIARTROSIS	3	1,5%
M159	POLIARTROSIS NO ESPECIFICADA	8	4,0%
M190	ARTROSIS PRIMARIA DE OTRAS ARTICULACIONES	11	5,5%
M199	ARTROSIS NO ESPECIFICADA	1	0,5%
M238	OTROS TRASTORNOS INTERNOS DE LA RODILLA	1	0,5%
M239	TRASTORNO INTERNO DE LA RODILLA NO ESPECIFICADO	1	0,5%
M255	DOLOR EN ARTICULACION	3	1,5%
M531	SINDROME CERVICOBRAQUIAL	10	5,0%
M542	CERVICALGIA	1	0,5%
M543	CIATICA	3	1,5%
M544	LUMBAGO CON CIATICA	1	0,5%
M545	LUMBAGO NO ESPECIFICADO	17	8,5%
M624	CONTRACTURA MUSCULAR	18	9,0%
M626	DISTENSION MUSCULAR	10	5,0%
M688	OTROS TRASTORNOS SINOVIALES Y TENDINOSOS EN ENFERMEDADES CLASIFICADAS	1	0,5%
M705	OTRAS BURSITIS DE LA RODILLA	1	0,5%
M707	OTRAS BURSITIS DE LA CADERA	1	0,5%
M721	NODULOS INTERFALANGICOS	1	0,5%
M729	TRASTORNO FIBROBLASTICO NO ESPECIFICADO	2	1,0%
M750	CAPSULITIS ADHESIVA DEL HOMBRO	1	0,5%
M751	SINDROME DEL MANGUITO ROTATORIO	1	0,5%
M752	TENDINITIS DEL BICEPS	2	1,0%
M753	TENDINITIS CALCIFICANTE DEL HOMBRO	1	0,5%
M759	LESION DEL HOMBRO NO ESPECIFICADA	1	0,5%
M771	EPICONDILITIS LATERAL	1	0,5%
M772	PERIARTRITIS DE LA MUÑECA	1	0,5%
M773	ESPOLON CALCANEO	1	0,5%
M791	MIALGIA	7	3,5%
M792	NEURALGIA Y NEURITIS NO ESPECIFICADAS	13	6,5%
M795	CUERPO EXTRAÑO RESIDUAL EN TEJIDO BLANDO	41	20,6%
M796	DOLOR EN MIEMBRO	1	0,5%
M797	FIBROMIALGIA	8	4,0%
M800	OSTEOPOROSIS POSTMENOPAUSICA CON FRACTURA PATOLOGICA	1	0,5%
M809	OSTEOPOROSIS NO ESPECIFICADA CON FRACTURA PATOLOGICA	1	0,5%
M810	OSTEOPOROSIS POSTMENOPAUSICA SIN FRACTURA PATOLOGICA	3	1,5%
M815	OSTEOPOROSIS IDIOPATICA SIN FRACTURA PATOLOGICA	2	1,0%
M818	OTRAS OSTEOPOROSIS SIN FRACTURA PATOLOGICA	1	0,5%
M819	OSTEOPOROSIS NO ESPECIFICADA SIN FRACTURA PATOLOGICA	1	0,5%
M889	ENFERMEDAD OSEA DE PAGET HUESOS NO ESPECIFICADOS	4	2,0%
M919	OSTEOCONDROSIS JUVENIL DE LA CADERA Y DE LA PELVIS SIN OTRA ESPECIFICACION	1	0,5%
M925	OSTEOCONDROSIS JUVENIL DE LA TIBIA Y DEL PERONE	2	1,0%
M932	OSTEOCONDROITIS DISECANTE	1	0,5%
	Total general	199	100,0%

Tabla 8: Población de la Unidad de Salud de Antonio José Holguín

Fuente: Instrumento tomado del Cie 10

Elaborado por: Ana Espín

Durante el año 2015 la prevalencia de enfermedades musculoesqueléticas en la unidad de salud de Antonio José Holguín fue de 0,28% con una población de 2664 habitantes

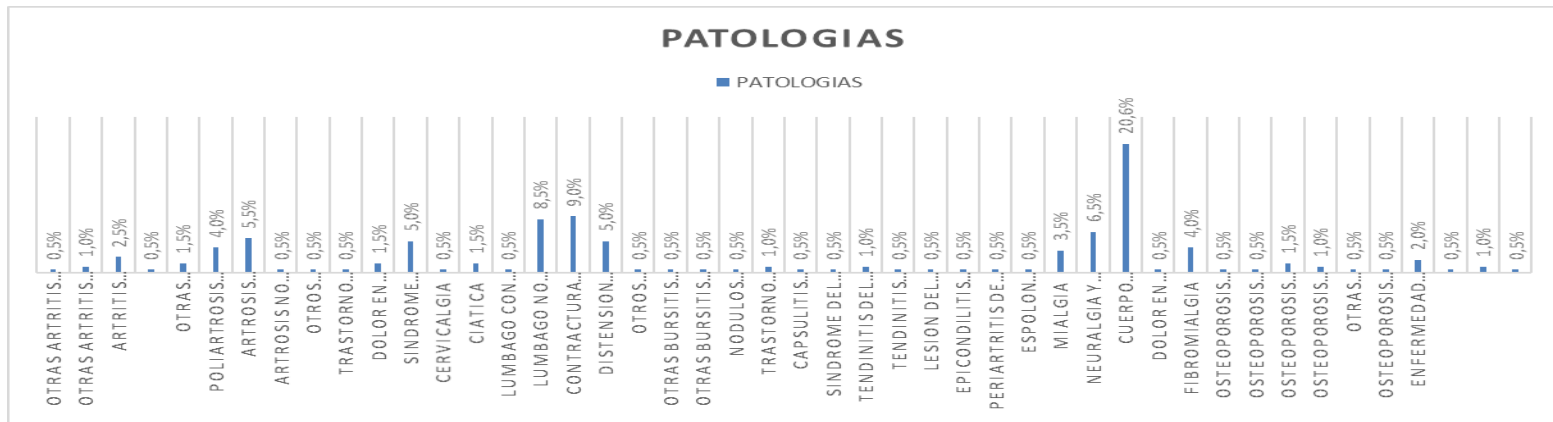


Gráfico 2: Población de la Unidad de Salud Antonio José Holguín

Elaborado por: Ana Espín

Análisis e interpretación

En la unidad de salud pública de Antonio José de Holguín se tiene un total de 199 personas con patologías de mayor prevalencia musculoesqueléticas, indicando que pertenece a este grupo las de cuerpo extraño residual en el tejido blando con un porcentaje del 20.6% que equivalente a 41 personas, la patología de la contractura muscular se obtiene un 9% representado en 18 personas, la patología de lumbago no específico se obtiene un 8.5% correspondiente a 17 personas, en la neuralgia y neuritis no específicas corresponde a 6.5% conformado por 13 personas, la artrosis primaria de otras articulaciones con un 5.5% correspondiente a 11 personas; las patologías con menor prevalencia son: artritis y poliartrosis estreptocócicas, (osteo)artrosis primaria generalizada, artrosis, no especificada otros trastornos internos de la rodilla, trastornos internos de la rodilla, no especificado, cervicálgia, lumbago con ciática que equivale al 0.5% correspondiente a una persona, las artritis reumatoides especificadas, tendinitis de bíceps, osteoporosis idiopática sin fractura patológica corresponde al 1% en dos personas

Unidad de salud de Cusubamba

CODIGO ESPE	ENFERMEADES ESPECIFICAS	Frecuencia	Porcentaje
M000	ARTRITIS Y POLIARTRITIS ESTAFILOCOGICA	5	0,9%
M002	OTRAS ARTRITIS Y POLIARTRITIS ESTREPTOCOCICAS	1	0,2%
M008	ARTRITIS Y POLIARTRITIS DEBIDAS A OTROS AGENTES BACTERIANOS ESPECIFICAS	1	0,2%
M059	ARTRITIS REUMATOIDEA SEROPOSITIVA SIN OTRA ESPECIFICACION	3	0,6%
M060	ARTRITIS REUMATOIDE SERONEGATIVA	9	1,7%
M068	OTRAS ARTRITIS REUMATOIDES ESPECIFICADAS	4	0,8%
M069	ARTRITIS REUMATOIDE NO ESPECIFICADA	1	0,2%
M109	GOTA NO ESPECIFICADA	1	0,2%
M120	POLIARTRITIS NO ESPECIFICADA	8	1,5%
M125	ARTROPATIA TRAUMATICA	1	0,2%
M139	ARTRITIS NO ESPECIFICADA	7	1,3%
M148	ARTROPATIA EN OTRAS ENFERMEADES ESPECIFICADAS CLASIFICADAS EN OTRA	2	0,4%
M150	(OSTEO)ARTROSIS PRIMARIA GENERALIZADA	23	4,3%
M153	ARTROSIS SECUNDARIA MULTIPLE	2	0,4%
M158	OTRAS POLIARTROSIS	3	0,6%
M159	POLIARTROSIS NO ESPECIFICADA	62	11,7%
M160	COXARTROSIS PRIMARIA BILATERAL	1	0,2%
M169	COXARTROSIS NO ESPECIFICADA	7	1,3%
M170	GONARTROSIS PRIMARIA BILATERAL	3	0,6%
M171	OTRAS GONARTROSIS PRIMARIAS	1	0,2%
M179	GONARTROSIS NO ESPECIFICADA	14	2,6%
M190	ARTROSIS PRIMARIA DE OTRAS ARTICULACIONES	7	1,3%
M191	ARTROSIS POSTRAUMATICA DE OTRAS ARTICULACIONES	2	0,4%
M198	OTRAS ARTROSIS ESPECIFICADAS	1	0,2%
M199	ARTROSIS NO ESPECIFICADA	13	2,5%
M255	DOLOR EN ARTICULACION	6	1,1%
M353	POLIMIALGIA REUMATICA	2	0,4%
M410	ESCOLIOSIS IDIOPATICA INFANTIL	1	0,2%
M419	ESCOLIOSIS NO ESPECIFICADA	2	0,4%

Tabla 9: Población de la Unidad de salud de Cusubamba

Fuente: Instrumento del Cie 10

Elaborado por: Ana Espín

M511	TRASTORNOS DE DISCO LUMBAR Y OTROS CON RADICULOPATIA	1	0,2%
M512	OTROS DESPLAZAMIENTOS ESPECIFICADOS DE DISCO INTERVERTEBRAL	1	0,2%
M519	TRASTORNO DE LOS DISCOS INTERVERTEBRALES NO ESPECIFICADO	1	0,2%
M539	DORSOPATIA NO ESPECIFICADA	1	0,2%
M542	CERVICALGIA	7	1,3%
M543	CIATICA	1	0,2%
M544	LUMBAGO CON CIATICA	44	8,3%
M545	LUMBAGO NO ESPECIFICADO	79	14,9%
M546	DOLOR EN LA COLUMNA DORSAL	9	1,7%
M548	OTRAS DORSALGIAS	1	0,2%
M549	DORSALGIA NO ESPECIFICADA	66	12,5%
M621	OTROS DESGARROS (NO TRAUMATICOS) DEL MUSCULO	1	0,2%
M624	CONTRACTURA MUSCULAR	9	1,7%
M626	DISTENSION MUSCULAR	1	0,2%
M629	TRASTORNO MUSCULAR NO ESPECIFICADO	1	0,2%
M658	OTRAS SINOVITIS Y TENOSINOVITIS	1	0,2%
M701	BURSITIS DE LA MANO	3	0,6%
M703	OTRAS BURSITIS DEL CODO	6	1,1%
M705	OTRAS BURSITIS DE LA RODILLA	2	0,4%
M723	FASCITIS NODULAR	1	0,2%
M738	OTROS TRASTORNOS DE LOS TEJIDOS BLANDOS EN ENFERMEDADES CLASIFICADAS	1	0,2%
M753	TENDINITIS CALCIFICANTE DEL HOMBRO	1	0,2%
M755	BURSITIS DEL HOMBRO	4	0,8%
M758	OTRAS LESIONES DEL HOMBRO	1	0,2%
M765	TENDINITIS ROTULIANA	1	0,2%
M766	TENDINITIS AQUILIANA	1	0,2%
M767	TENDINITIS PERONEAL	2	0,4%
M771	EPICONDILITIS LATERAL	3	0,6%
M773	ESPOLON CALCANEO	3	0,6%
M791	MIALGIA	40	7,5%
M792	NEURALGIA Y NEURITIS NO ESPECIFICADAS	6	1,1%
M795	CUERPO EXTRAÑO RESIDUAL EN TEJIDO BLANDO	2	0,4%
M796	DOLOR EN MIEMBRO	11	2,1%
M810	OSTEOPOROSIS POSTMENOPAUSICA SIN FRACTURA PATOLOGICA	6	1,1%
M815	OSTEOPOROSIS IDIOPATICA SIN FRACTURA PATOLOGICA	9	1,7%
M816	OSTEOPOROSIS LOCALIZADA [LEQUESNE] SIN FRACTURA PATOLOGICA	2	0,4%
M819	OSTEOPOROSIS NO ESPECIFICADA SIN FRACTURA PATOLOGICA	5	0,9%
M828	OSTEOPOROSIS EN OTRAS ENFERMEDADES CLASIFICADAS EN OTRA PARTE	1	0,2%
M866	OTRAS OSTEOMIELITIS CRONICAS	1	0,2%
M872	OSTEONECROSIS DEBIDA A TRAUMATISMO PREVIO	1	0,2%
	Total general	530	100,0%

Tabla 10: Población en la Unidad de Salud de Cusubamba

Fuente: Instrumento tomado del Cie 10

Elaborado por: Ana Espín 0

Durante el año 2015 la prevalencia de enfermedades musculoesqueléticas en la unidad de salud de Cusubamba fue de 0,75% con una población de 7200 habitantes

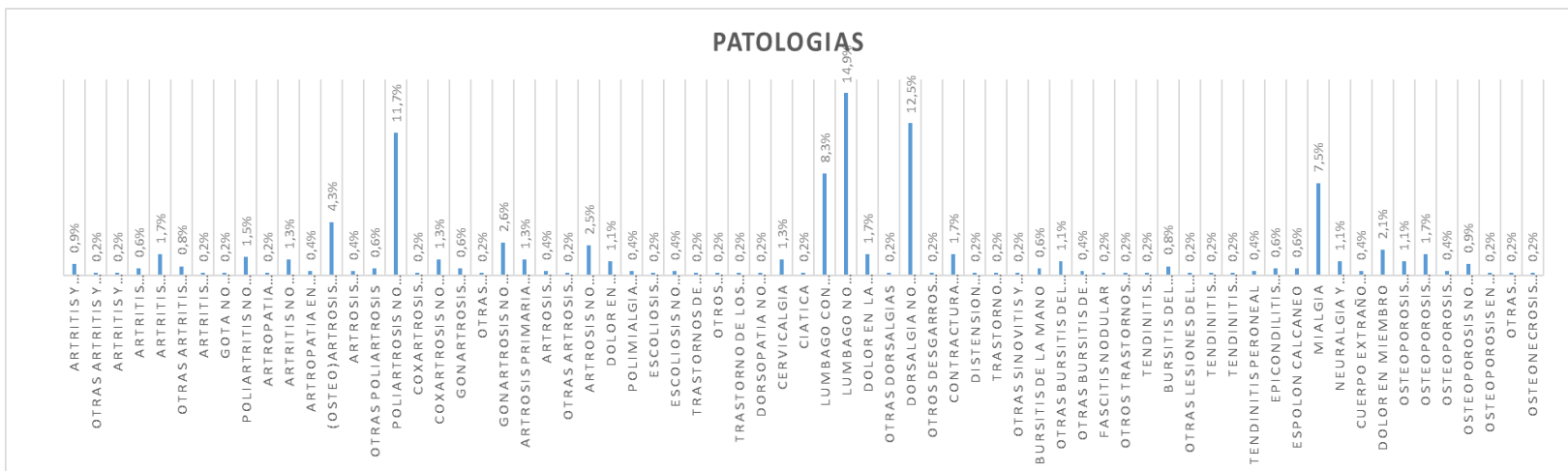


Gráfico 3: Población de la Unidad de Salud de Cusubamba

Elaborado por: Ana Espín

Análisis e interpretación

En la Unidad de Salud Pública de Cusubamba se tiene un total de 550 personas con patologías de mayor prevalencia musculoesqueléticas, indicando que pertenece a este grupo lumbago no especificado con un porcentaje del 14.9% representado por 79 personas, la patología dorsalgia no especificada se obtiene un 12.5% correspondiente a 66 personas, la patología poliartrosis no especificada corresponde a 11.7% conformado por 62 personas, seguidamente lumbago con ciática con un equivalente de 8.3% compuesto por 44 personas, la enfermedad miálgia con un porcentaje del 7.5% constituido por 40 personas; las patologías con menor predominio son artritis y poliartrosis debidas a otros agentes bacterianos especificados, artritis reumatoide, gota no especificada, coxartrosis primaria bilateral, otras gonartrosis primarias, otras artrosis especificadas, escoliosis idiopática infantil, trastornos del disco lumbar y otras radiculopatía que pertenece al 0.2% con una persona.

Unidad de salud de Mulliquindil Santa Ana

CODIGO ESPE	PATOLOGIA ESPECIFICA	FRECUENCIA	PORCENTAJE
M008	ARTRITIS Y POLIARTRITIS DEBIDAS A OTROS AGENTES BACTERIANOS ESPECIFICADOS	1	0,4%
M058	OTRAS ARTRITIS REUMATOIDEAS SEROPOSITIVAS	1	0,4%
M059	ARTRITIS REUMATOIDEA SEROPOSITIVA SIN OTRA ESPECIFICACION	1	0,4%
M064	POLIARTROPATIA INFLAMATORIA	2	0,8%
M068	OTRAS ARTRITIS REUMATOIDES ESPECIFICADAS	5	2,0%
M139	ARTRITIS NO ESPECIFICADA	3	1,2%
M150	(OSTEO)ARTROSIS PRIMARIA GENERALIZADA	6	2,5%
M154	(OSTEO)ARTROSIS EROSIVA	3	1,2%
M158	OTRAS POLIARTROSIS	3	1,2%
M159	POLIARTROSIS NO ESPECIFICADA	2	0,8%
M160	COXARTROSIS PRIMARIA BILATERAL	1	0,4%
M162	COXARTROSIS A CONSECUENCIA DE DISPLASIA BILATERAL	1	0,4%
M166	OTRA COXARTROSIS SECUNDARIA BILATERAL	2	0,8%
M170	GONARTROSIS PRIMARIA BILATERAL	3	1,2%
M190	ARTROSIS PRIMARIA DE OTRAS ARTICULACIONES	1	0,4%
M239	TRASTORNO INTERNO DE LA RODILLA NO ESPECIFICADO	1	0,4%
M256	RIGIDEZ ARTICULAR NO CLASIFICADA EN OTRA PARTE	2	0,8%
M419	ESCOLIOSIS NO ESPECIFICADA	10	4,1%
M436	TORTICOLIS	3	1,2%
M518	OTROS TRASTORNOS ESPECIFICADOS DE LOS DISCOS INTERVERTEBRALES	1	0,4%
M542	CERVICALGIA	1	0,4%
M543	CIATICA	1	0,4%
M544	LUMBAGO CON CIATICA	26	10,7%
M545	LUMBAGO NO ESPECIFICADO	43	17,6%
M548	OTRAS DORSALGIAS	1	0,4%
M549	DORSALGIA NO ESPECIFICADA	2	0,8%
M624	CONTRACTURA MUSCULAR	11	4,5%
M658	OTRAS SINOVITIS Y TENOSINOVITIS	1	0,4%
M674	GANGLION	1	0,4%
M705	OTRAS BURSITIS DE LA RODILLA	2	0,8%
M751	SINDROME DEL MANGUITO ROTATORIO	1	0,4%
M752	TENDINITIS DEL BICEPS	1	0,4%
M755	BURSITIS DEL HOMBRO	2	0,8%
M759	LESIÓN DEL HOMBRO NO ESPECIFICADA	1	0,4%
M765	TENDINITIS ROTULIANA	3	1,2%
M766	TENDINITIS AQUILIANA	1	0,4%
M773	ESPOLON CALCANEO	3	1,2%
M791	MIALGIA	68	27,9%
M792	NEURALGIA Y NEURITIS NO ESPECIFICADAS	15	6,1%
M795	CUERPO EXTRAÑO RESIDUAL EN TEJIDO BLANDO	1	0,4%
M796	DOLOR EN MIEMBRO	1	0,4%
M810	OSTEOPOROSIS POSTMENOPAUSICA SIN FRACTURA PATOLOGICA	1	0,4%
M818	OTRAS OSTEOPOROSIS SIN FRACTURA PATOLOGICA	1	0,4%
M819	OSTEOPOROSIS NO ESPECIFICADA SIN FRACTURA PATOLOGICA	1	0,4%
M843	FRACTURA POR TENSION NO CLASIFICADA EN OTRA PARTE	1	0,4%
M866	OTRAS OSTEOMIELITIS CRONICAS	1	0,4%
M892	OTROS TRASTORNOS DEL DESARROLLO Y CRECIMIENTO OSEO	1	0,4%
	Total general	244	100,0%

Tabla 11: Población de la Unidad de salud de Mulliquindil Santa Ana

Fuente: Instrumento tomado del Cie 10

Elaborado por: Ana Espín

Durante el año 2015 la prevalencia de enfermedades musculoesqueléticas en la unidad de salud de Mulliquindil Santa Ana fue de 0,34 % con una población de 7203 habitantes

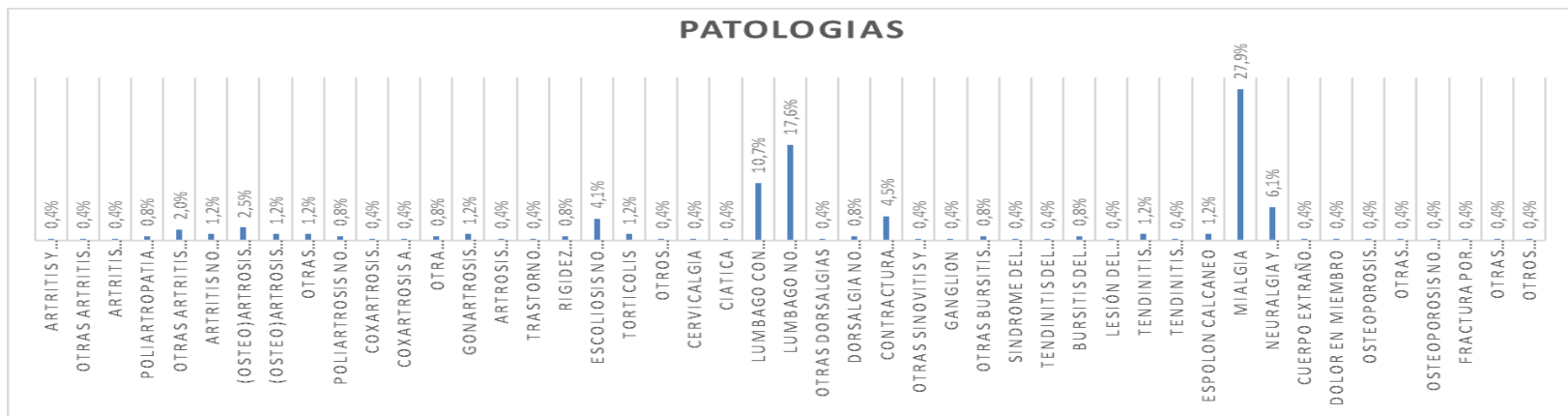


Gráfico 4: Población de la Unidad de salud de Mulliquindil Santa Ana

Elaborado por: Ana Espín

Análisis e interpretación

En la Unidad de Salud Pública de Mulliquindil Santa Ana se tiene un total de 244 personas con patologías de mayor prevalencia musculoesqueléticas, indicando que pertenece a este grupo mialgia con un porcentaje del 27.9% equivalente a 68 personas, la patología de lumbago no especifico conformado por 17.6% representado en 43 personas, la patología lumbago con ciática se obtiene un 10.7% representada por 26 personas, en la neuralgia y neuritis no especificas corresponde al 6.1% correspondiente a 15 personas, la contractura muscular con un 4.5% conformado por 11 personas; las patología con menor prevalencia son artritis y poliartrosis a otros agentes bacterianos especificados, otras artritis reumatoideas seropositivas, coxartrosis primaria bilateral, coxartrosis a consecuencia de displasia bilateral, artrosis primarias de otras articulaciones, trastorno interno de rodilla no especificado con 0.4% con una persona posteriormente poliartropatía inflamatoria con el 0.8% compuesto por dos personas.

Unidad de Salud de Mulalillo

CODIGO ESPECIFICO	PATOLOGIA ESPECIFICAS	FRECUENCIA	PORCENTAJE
M059	ARTRITIS REUMATOIDEA SEROPOSITIVA SIN OTRA ESPECIFICACION	1	0,3%
M068	OTRAS ARTRITIS REUMATOIDES ESPECIFICADAS	12	4,1%
M069	ARTRITIS REUMATOIDE NO ESPECIFICADA	10	3,4%
M139	ARTRITIS NO ESPECIFICADA	3	1,0%
M150	(OSTEO)ARTROSIS PRIMARIA GENERALIZADA	75	25,7%
M153	ARTROSIS SECUNDARIA MULTIPLE	2	0,7%
M166	OTRA COXARTROSIS SECUNDARIA BILATERAL	1	0,3%
M170	GONARTROSIS PRIMARIA BILATERAL	1	0,3%
M199	ARTROSIS NO ESPECIFICADA	39	13,4%
M235	INESTABILIDAD CRONICA DE LA RODILLA	1	0,3%
M238	OTROS TRASTORNOS INTERNOS DE LA RODILLA	3	1,0%
M239	TRASTORNO INTERNO DE LA RODILLA NO ESPECIFICADO	3	1,0%
M255	DOLOR EN ARTICULACION	1	0,3%
M419	ESCOLIOSIS NO ESPECIFICADA	1	0,3%
M542	CERVICALGIA	3	1,0%
M543	CIATICA	2	0,7%
M544	LUMBAGO CON CIATICA	48	16,4%
M545	LUMBAGO NO ESPECIFICADO	17	5,8%
M548	OTRAS DORSALGIAS	1	0,3%
M549	DORSALGIA NO ESPECIFICADA	8	2,7%
M624	CONTRACTURA MUSCULAR	12	4,1%
M652	TENDINITIS CALCIFICADA	2	0,7%
M712	QUISTE SINOVIAL DEL HUECO POPLITEO [DE BAKER]	1	0,3%
M755	BURSITIS DEL HOMBRO	6	2,1%
M773	ESPOLON CALCANEO	2	0,7%
M791	MIALGIA	10	3,4%
M792	NEURALGIA Y NEURITIS NO ESPECIFICADAS	18	6,2%
M796	DOLOR EN MIEMBRO	1	0,3%
M818	OTRAS OSTEOPOROSIS SIN FRACTURA PATOLOGICA	1	0,3%
M819	OSTEOPOROSIS NO ESPECIFICADA SIN FRACTURA PATOLOGICA	2	0,7%
M841	FALTA DE CONSOLIDACION DE FRACTURA [SEUDOARTROSIS]	1	0,3%
M892	OTROS TRASTORNOS DEL DESARROLLO Y CRECIMIENTO OSEO	4	1,4%
Total general		292	100,0%

Tabla 12: Población de la Unidad de Salud de Mulalillo

Fuente: Instrumento tomado del Cie 10

Elaborado por: Ana Espín

Durante el año 2015 la prevalencia de enfermedades musculoesqueléticas en la unidad de salud de Mulalillo fue de 0,41 % con una población de 6379 habitantes

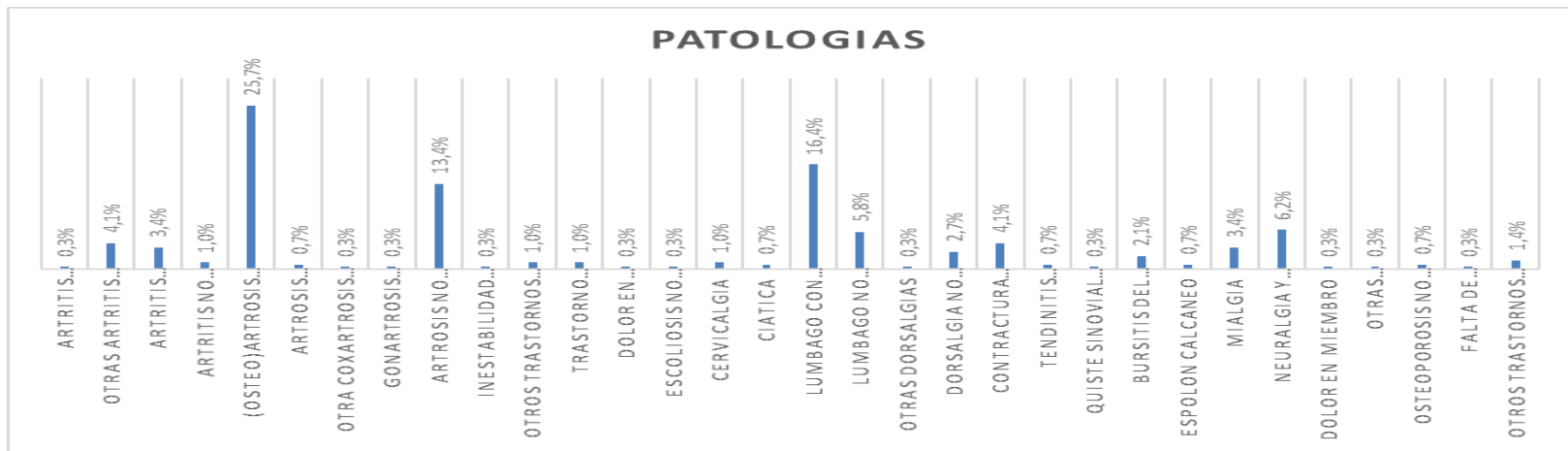


Gráfico 5: Población de la Unidad de Salud de Mulalillo

Elaborado por: Ana Espín

Análisis e interpretación

En la Unidad de Salud Pública de Mulalillo se tiene un total de 292 personas con patologías de mayor prevalencia musculoesqueléticas, indicando que pertenece a este grupo (Osteo)artrosis primaria generalizada con un porcentaje del 25.7% formado por 75 personas, la patología lumbago con ciática se obtiene un 16.4% representado en 48 personas, la enfermedad neuralgia y neuritis no especificadas se obtiene un 6.2% correspondiente a 18 personas, el lumbago no especifico con un 5.8% compuesto por 17 personas, la patología contractura muscular con un 4.1% conformado por 12 personas; las patologías que presentan menor preponderancia son artritis reumatoidea sin otra especificación, otra coxartrosis secundaria bilateral, gonartrosis primaria bilateral, inestabilidad crónica de rodilla, dolor en articulación, escoliosis no especifica, otras dorsalgias con un porcentaje del 3% con una persona.

Unidad de Salud de Panzaleo

CODIGO ESPECIFICO	PATOLOGIA ESPECIFICA	FRECUENCIA	PORCENTAJE
M000	ARTRITIS Y POLIARTRITIS ESTAFILOCOGICA	2	0,3%
M015	ARTRITIS EN OTRAS ENFERMEDADES VIRALES CLASIFICADAS EN OTRA PARTE	1	0,1%
M059	ARTRITIS REUMATOIDEA SEROPOSITIVA SIN OTRA ESPECIFICACION	3	0,4%
M068	OTRAS ARTRITIS REUMATOIDES ESPECIFICADAS	112	15,5%
M109	GOTA NO ESPECIFICADA	1	0,1%
M120	POLIARTRITIS NO ESPECIFICADA	1	0,1%
M150	(OSTEO)ARTROSIS PRIMARIA GENERALIZADA	8	1,1%
M158	OTRAS POLIARTROSIS	7	1,0%
M159	POLIARTROSIS NO ESPECIFICADA	6	0,8%
M160	COXARTROSIS PRIMARIA BILATERAL	1	0,1%
M169	COXARTROSIS NO ESPECIFICADA	7	1,0%
M170	GONARTROSIS PRIMARIA BILATERAL	22	3,0%
M171	OTRAS GONARTROSIS PRIMARIAS	14	1,9%
M172	GONARTROSIS POSTRAUMATICA BILATERAL	1	0,1%
M173	OTRAS GONARTROSIS POSTRAUMATICAS	1	0,1%
M174	OTRAS GONARTROSIS SECUNDARIAS BILATERALES	1	0,1%
M179	GONARTROSIS NO ESPECIFICADA	24	3,3%
M190	ARTROSIS PRIMARIA DE OTRAS ARTICULACIONES	3	0,4%
M198	OTRAS ARTROSIS ESPECIFICADAS	1	0,1%
M199	ARTROSIS NO ESPECIFICADA	7	1,0%
M200	DEFORMIDAD DE DEDO(S) DE LA MANO	1	0,1%
M205	OTRAS DEFORMIDADES (ADQUIRIDAS) DEL (DE LOS) DEDO(S) DEL PIE	1	0,1%
M228	OTROS TRASTORNOS DE LA ROTULA	1	0,1%
M238	OTROS TRASTORNOS INTERNOS DE LA RODILLA	9	1,2%
M239	TRASTORNO INTERNO DE LA RODILLA NO ESPECIFICADO	23	3,2%
M244	LUXACION Y SUBLUXACION RECIDIVANTE DE LA ARTICULACION	2	0,3%
M255	DOLOR EN ARTICULACION	19	2,6%
M258	OTROS TRASTORNOS ARTICULARES ESPECIFICADOS	1	0,1%
M259	TRASTORNO ARTICULAR NO ESPECIFICADO	1	0,1%
M412	OTRAS ESCOLIOSIS IDIOPATICAS	1	0,1%
M419	ESCOLIOSIS NO ESPECIFICADA	7	1,0%
M436	TORTICOLIS	6	0,8%
M479	ESPONDILOSIS NO ESPECIFICADA	3	0,4%
M511	TRASTORNOS DE DISCO LUMBAR Y OTROS CON RADICULOPATIA	1	0,1%
M541	RADICULOPATIA	1	0,1%
M542	CERVICALGIA	30	4,1%
M543	CIATICA	16	2,2%
M544	LUMBAGO CON CIATICA	69	9,5%
M545	LUMBAGO NO ESPECIFICADO	121	16,7%
M546	DOLOR EN LA COLUMNA DORSAL	4	0,6%
M548	OTRAS DORSALGIAS	2	0,3%
M549	DORSALGIA NO ESPECIFICADA	13	1,8%
M621	OTROS DESGARROS (NO TRAUMATICOS) DEL MUSCULO	2	0,3%
M624	CONTRACTURA MUSCULAR	14	1,9%

Tabla 13: Población de la Unidad de Salud de Panzaleo

Fuente: Instrumento tomado del Cie 10

Elaborado por: Ana Espín

M625	ATROFIA Y DESGASTE MUSCULARES NO CLASIFICADOS EN OTRA PARTE	1	0,1%
M631	MIOSITIS EN INFECCIONES POR PROTOZOARIOS Y PARASITOS CLASIFICADOS EN OTRA PARTE	1	0,1%
M653	DEDO EN GATILLO	1	0,1%
M659	SINOVITIS Y TENOSINOVITIS NO ESPECIFICADA	2	0,3%
M674	GANGLION	1	0,1%
M703	OTRAS BURSITIS DEL CODO	1	0,1%
M704	OTRAS BURSITIS PRERROTULIANAS	1	0,1%
M705	OTRAS BURSITIS DE LA RODILLA	13	1,8%
M707	OTRAS BURSITIS DE LA CADERA	5	0,7%
M712	QUISTE SINOVIAL DEL HUECO POPLITEO [DE BAKER]	1	0,1%
M722	FIBROMATOSIS DE LA APONEUROSIS PLANTAR	1	0,1%
M725	FASCITIS NO CLASIFICADA EN OTRA PARTE	2	0,3%
M752	TENDINITIS DEL BICEPS	3	0,4%
M753	TENDINITIS CALCIFICANTE DEL HOMBRO	1	0,1%
M754	SINDROME DE ABDUCCION DOLOROSA DEL HOMBRO	2	0,3%
M755	BURSITIS DEL HOMBRO	28	3,9%
M759	LESION DEL HOMBRO NO ESPECIFICADA	1	0,1%
M760	TENDINITIS DEL GLUTEO	4	0,6%
M765	TENDINITIS ROTULIANA	5	0,7%
M766	TENDINITIS AQUILIANA	2	0,3%
M767	TENDINITIS PERONEAL	1	0,1%
M771	EPICONDILITIS LATERAL	1	0,1%
M773	ESPOLON CALCANEO	15	2,1%
M791	MIALGIA	19	2,6%
M792	NEURALGIA Y NEURITIS NO ESPECIFICADAS	14	1,9%
M796	DOLOR EN MIEMBRO	3	0,4%
M797	FIBROMIALGIA	1	0,1%
M799	TRASTORNO DE LOS TEJIDOS BLANDOS NO ESPECIFICADO	1	0,1%
M810	OSTEOPOROSIS POSTMENOPAUSICA SIN FRACTURA PATOLOGICA	1	0,1%
M818	OTRAS OSTEOPOROSIS SIN FRACTURA PATOLOGICA	2	0,3%
M819	OSTEOPOROSIS NO ESPECIFICADA SIN FRACTURA PATOLOGICA	1	0,1%
M828	OSTEOPOROSIS EN OTRAS ENFERMEDADES CLASIFICADAS EN OTRA PARTE	1	0,1%
M840	CONSOLIDACION DEFECTUOSA DE FRACTURA	3	0,4%
M890	ALGONEURODISTROFIA	3	0,4%
M894	OTRAS OSTEOARTROPATIAS HIPERTROFICAS	2	0,3%
M932	OSTEOCONDRIITIS DISECANTE	2	0,3%
M939	OSTEOCONDROPATIA NO ESPECIFICADA	2	0,3%
M940	SINDROME DE LA ARTICULACION CONDRICOSTAL [TIETZE]	4	0,6%
	Total general	723	100,0%

Tabla 14: Población de la Unidad de Salud de Panzaleo

Fuente: Instrumento tomado del Cie 10

Elaborado por: Ana Espín

Durante el año 2015 la prevalencia de enfermedades musculoesqueléticas en la unidad de salud de Panzaleo fue de 1,03 % con una población de 3455 habitantes

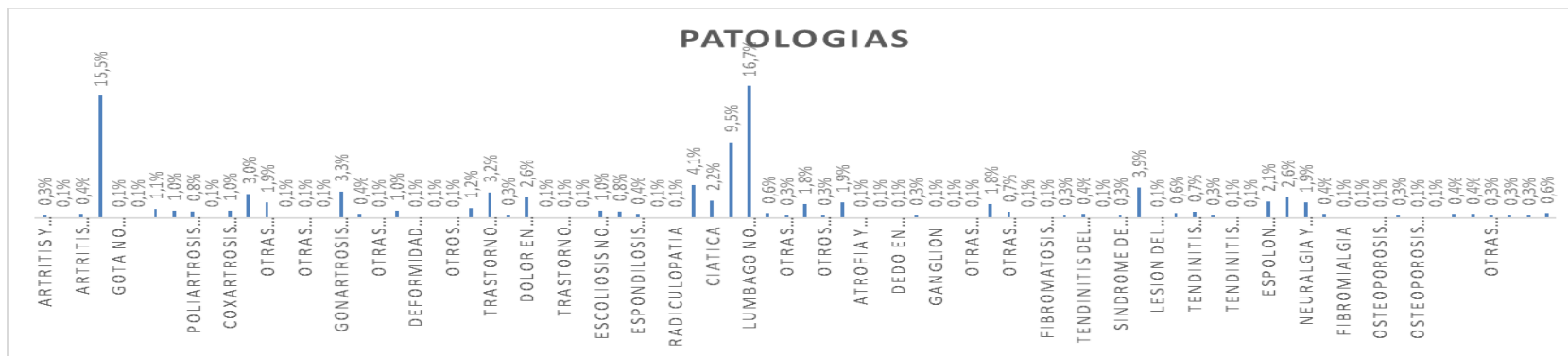


Gráfico 6: Población de la Unidad de Salud de Panzaleo

Elaborado por: Ana Espín

Análisis e interpretación

En la Unidad de Salud Pública de Panzaleo se tiene un total de 723 personas con patologías de mayor prevalencia musculoesqueléticas indicando que pertenece a este grupo el Lumbago no específico con 16.7% constituida por 121 personas, la patología de artritis reumatoide especificadas con un porcentaje de 15.5% que equivalente a 112 personas, la patología de lumbago con ciática se obtiene un 9.5% que corresponde a 69 personas, seguidamente cervicálgia que corresponde a 4.1% constituida por 30 personas, bursitis de hombro con un 3.9% correspondiente a 28 personas; las patologías con menor prevalencia son artritis en otras enfermedades virales clasificadas en otra parte, posteriormente, gota no especificada, poliartrosis no especificada, coxartrosis primaria bilateral, gonartrosis postraumática bilateral, otras gonartrosis postraumáticas, otras gonartrosis secundarias bilaterales con un porcentaje de 0.1% que equivale a dos persona.

Unidad de salud de Papahurco

CODIGO ESPECIFICO	PATOLOGIA ESPECIFICA	FRECUENCIA	PORCENTANJ
M000	ARTRITIS Y POLIARTRITIS ESTAFILOCOGICA	3	0,9%
M002	OTRAS ARTRITIS Y POLIARTRITIS ESTREPTOCOCICAS	1	0,3%
M018	ARTRITIS EN OTRAS ENFERMEDADES INFECCIOSAS Y PARAS	1	0,3%
M058	OTRAS ARTRITIS REUMATOIDEAS SEROPOSITIVAS	3	0,9%
M059	ARTRITIS REUMATOIDEA SEROPOSITIVA SIN OTRA ESPECIFI	1	0,3%
M060	ARTRITIS REUMATOIDE SERONEGATIVA	1	0,3%
M068	OTRAS ARTRITIS REUMATOIDES ESPECIFICADAS	39	11,4%
M069	ARTRITIS REUMATOIDE NO ESPECIFICADA	9	2,6%
M089	ARTRITIS JUVENIL NO ESPECIFICADA	1	0,3%
M139	ARTRITIS NO ESPECIFICADA	1	0,3%
M150	(OSTEO)ARTROSIS PRIMARIA GENERALIZADA	5	1,5%
M160	COXARTROSIS PRIMARIA BILATERAL	1	0,3%
M161	OTRAS COXARTROSIS PRIMARIAS	1	0,3%
M169	COXARTROSIS NO ESPECIFICADA	1	0,3%
M199	ARTROSIS NO ESPECIFICADA	3	0,9%
M234	CUERPO FLOTANTE EN LA RODILLA	1	0,3%
M239	TRASTORNO INTERNO DE LA RODILLA NO ESPECIFICADO	2	0,6%
M241	OTROS TRASTORNOS DEL CARTILAGO ARTICULAR	1	0,3%
M255	DOLOR EN ARTICULACION	106	30,9%
M259	TRASTORNO ARTICULAR NO ESPECIFICADO	1	0,3%
M412	OTRAS ESCOLIOSIS IDIOPATICAS	1	0,3%
M419	ESCOLIOSIS NO ESPECIFICADA	1	0,3%
M484	FRACTURA DE VERTEBRA POR FATIGA	2	0,6%
M510	TRASTORNOS DE DISCOS INTERVERTEBRALES LUMBARES Y	1	0,3%
M542	CERVICALGIA	3	0,9%
M543	CIATICA	5	1,5%
M544	LUMBAGO CON CIATICA	30	8,7%
M545	LUMBAGO NO ESPECIFICADO	33	9,6%
M546	DOLOR EN LA COLUMNA DORSAL	1	0,3%
M548	OTRAS DORSALGIAS	1	0,3%
M549	DORSALGIA NO ESPECIFICADA	9	2,6%
M624	CONTRACTURA MUSCULAR	10	2,9%
M626	DISTENSION MUSCULAR	3	0,9%
M674	GANGLION	1	0,3%
M688	OTROS TRASTORNOS SINOVIALES Y TENDINOSOS EN ENFER	2	0,6%
M705	OTRAS BURSITIS DE LA RODILLA	1	0,3%
M751	SINDROME DEL MANGUITO ROTATORIO	5	1,5%
M752	TENDINITIS DEL BICEPS	3	0,9%
M755	BURSITIS DEL HOMBRO	5	1,5%
M773	ESPOLON CALCANEO	2	0,6%
M791	MIALGIA	14	4,1%
M792	NEURALGIA Y NEURITIS NO ESPECIFICADAS	21	6,1%
M796	DOLOR EN MIEMBRO	5	1,5%
M819	OSTEOPOROSIS NO ESPECIFICADA SIN FRACTURA PATOLOG	1	0,3%
M843	FRACTURA POR TENSION NO CLASIFICADA EN OTRA PARTE	1	0,3%
	TOTAL	343	100,0%

Tabla 15: Población de la unidad de salud de Papahurco

Fuente: Instrumento tomado del Cie 10

Elaborado por: Ana Espín

Durante el año 2015 la prevalencia de enfermedades musculoesqueléticas en la unidad de salud de Papahurco fue de 0,49 % con una población de 721 habitantes

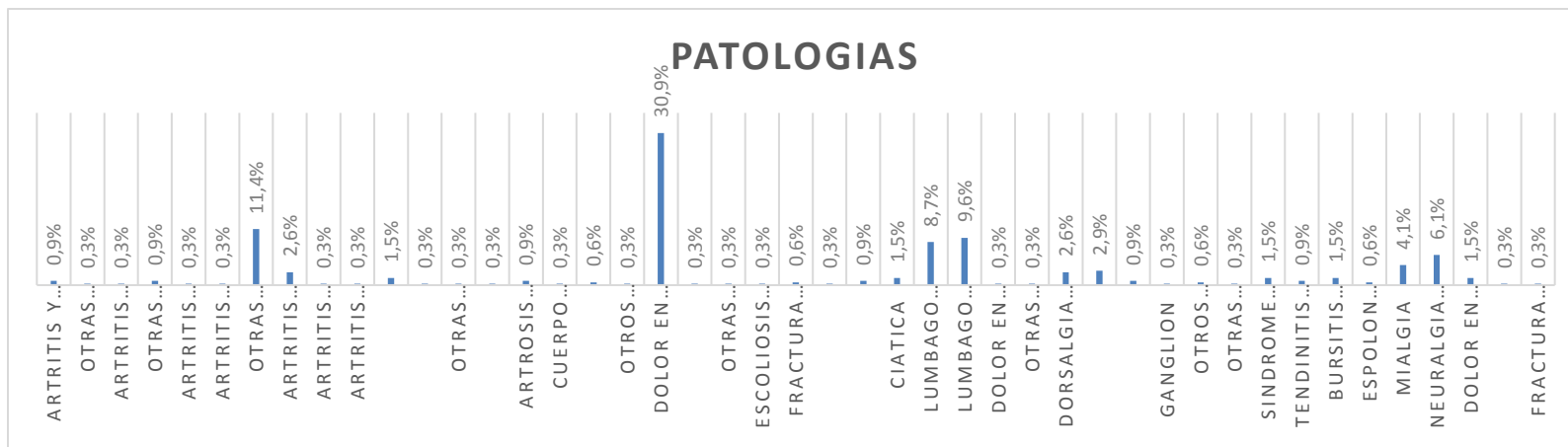


Gráfico 7: Población de la unidad de salud de Papahurco

Elaborado por: Ana Espín

Análisis e interpretación

En la Unidad de Salud Pública de Papahurco se tiene un total de 343 personas con patologías de mayor prevalencia musculoesqueléticas, indicando que pertenece a este grupo el dolor en la articulación con un porcentaje de 30.9% equivalente a 106 personas, la patología de otras artritis reumatoideas especificadas se obtiene un 11.4% correspondiente a 39 personas, seguidamente lumbago no específico corresponde a 9.6% conformado por 33 personas, la patología de lumbago con ciáticas se obtiene un 8.7% correspondiente a 30 personas, a continuación, neuralgia y neuritis no especificadas con un 6.1% formado por 21 personas. Las patologías musculoesqueléticas con menor prevalencia son otras artritis poliartritis estreptocócicas, artritis reumatoideas seropositivas, artritis juvenil no específica, artritis no especificada, otras coxartrosis primarias, coxartrosis no especificada con un porcentaje del 0.3% constituida por 1 personas, fractura de vertebra por fatiga conformado por 0.6% que equivale a 2 personas.

Unidad de salud de Salcedo

CODIGO ESPECIFICOS	PATOLOGIAS ESPECIFICAS	FRECUENCIA	PORCENTAJE
M009	ARTRITIS PIOGENA NO ESPECIFICADA	12	3,1%
M053	ARTRITIS REUMATOIDE CON COMPROMISO DE OTROS ORGANOS O SISTEMAS	11	2,9%
M058	OTRAS ARTRITIS REUMATOIDEAS SEROPOSITIVAS	1	0,3%
M059	ARTRITIS REUMATOIDEA SEROPOSITIVA SIN OTRA ESPECIFICACION	3	0,8%
M068	OTRAS ARTRITIS REUMATOIDES ESPECIFICADAS	2	0,5%
M104	OTRAS GOTAS SECUNDARIAS	1	0,3%
M120	POLIARTRITIS NO ESPECIFICADA	1	0,3%
M131	MONOARTRITIS NO CLASIFICADA EN OTRA PARTE	1	0,3%
M138	OTRAS ARTRITIS ESPECIFICADAS	1	0,3%
M150	(OSTEO)ARTROSIS PRIMARIA GENERALIZADA	14	3,7%
M153	ARTROSIS SECUNDARIA MULTIPLE	1	0,3%
M154	(OSTEO)ARTROSIS EROSIVA	4	1,0%
M158	OTRAS POLIARTROSIS	4	1,0%
M159	POLIARTROSIS NO ESPECIFICADA	31	8,1%
M160	COXARTROSIS PRIMARIA BILATERAL	4	1,0%
M161	OTRAS COXARTROSIS PRIMARIAS	2	0,5%
M162	COXARTROSIS A CONSECUENCIA DE DISPLASIA BILATERAL	2	0,5%
M165	OTRA COXARTROSIS POSTRAUMATICA	3	0,8%
M167	OTRAS COXARTROSIS SECUNDARIAS	1	0,3%
M169	COXARTROSIS NO ESPECIFICADA	4	1,0%
M170	GONARTROSIS PRIMARIA BILATERAL	1	0,3%
M171	OTRAS GONARTROSIS PRIMARIAS	2	0,5%
M175	OTRAS GONARTROSIS SECUNDARIAS	2	0,5%
M179	GONARTROSIS NO ESPECIFICADA	6	1,6%
M200	DEFORMIDAD DE DEDO(S) DE LA MANO	1	0,3%
M206	DEFORMIDADES ADQUIRIDAS DE LOS DEDOS DEL PIE NO ESPECIFICADAS	1	0,3%
M216	OTRAS DEFORMIDADES ADQUIRIDAS DEL TOBILLO Y DEL PIE	1	0,3%
M224	CONDROMALACIA DE LA ROTULA	1	0,3%
M233	OTROS TRASTORNOS DE LOS MENISCOS	2	0,5%
M238	OTROS TRASTORNOS INTERNOS DE LA RODILLA	2	0,5%
M239	TRASTORNO INTERNO DE LA RODILLA NO ESPECIFICADO	8	2,1%
M255	DOLOR EN ARTICULACION	14	3,7%
M259	TRASTORNO ARTICULAR NO ESPECIFICADO	1	0,3%
M405	LORDOSIS NO ESPECIFICADA	1	0,3%
M410	ESCOLIOSIS IDIOPATICA INFANTIL	2	0,5%
M411	ESCOLIOSIS IDIOPATICA JUVENIL	2	0,5%
M412	OTRAS ESCOLIOSIS IDIOPATICAS	1	0,3%
M414	ESCOLIOSIS NEUROMUSCULAR	4	1,0%
M419	ESCOLIOSIS NO ESPECIFICADA	4	1,0%
M511	TRASTORNOS DE DISCO LUMBAR Y OTROS CON RADICULOPATIA	2	0,5%
M513	OTRAS DEGENERACIONES ESPECIFICADAS DE DISCO INTERVERTEBRAL	1	0,3%
M519	TRASTORNO DE LOS DISCOS INTERVERTEBRALES NO ESPECIFICADO	1	0,3%
M542	CERVICALGIA	9	2,3%
M544	LUMBAGO CON CIATICA	27	7,0%
M545	LUMBAGO NO ESPECIFICADO	25	6,5%
M546	DOLOR EN LA COLUMNA DORSAL	13	3,4%
M548	OTRAS DORSALGIAS	1	0,3%

Tabla 16: Población de la Unidad de salud de Salcedo

Fuente: Instrumento tomado del Cie 10

Elaborado por: Ana Espín

M549	DORSALGIA NO ESPECIFICADA	3	0,8%
M621	OTROS DESGARROS (NO TRAUMATICOS) DEL MUSCULO	1	0,3%
M624	CONTRACTURA MUSCULAR	1	0,3%
M629	TRASTORNO MUSCULAR NO ESPECIFICADO	1	0,3%
M652	TENDINITIS CALCIFICADA	1	0,3%
M658	OTRAS SINOVITIS Y TENOSINOVITIS	1	0,3%
M661	RUPTURA DE LA SINOVIA	2	0,5%
M664	RUPTURA ESPONTANEA DE OTROS TENDONES	2	0,5%
M665	RUPTURA ESPONTANEA DE TENDON NO ESPECIFICADO	3	0,8%
M671	OTRAS CONTRACTURAS DE TENDON (VAINA)	1	0,3%
M705	OTRAS BURSITIS DE LA RODILLA	5	1,3%
M712	QUISTE SINOVIAL DEL HUECO POPLITEO [DE BAKER]	1	0,3%
M751	SINDROME DEL MANGUITO ROTATORIO	1	0,3%
M752	TENDINITIS DEL BICEPS	1	0,3%
M754	SINDROME DE ABDUCCION DOLOROSA DEL HOMBRO	1	0,3%
M755	BURSITIS DEL HOMBRO	3	0,8%
M758	OTRAS LESIONES DEL HOMBRO	1	0,3%
M759	LESION DEL HOMBRO NO ESPECIFICADA	4	1,0%
M765	TENDINITIS ROTULIANA	1	0,3%
M766	TENDINITIS AQUILIANA	2	0,5%
M769	ENTESOPATIA DEL MIEMBRO INFERIOR NO ESPECIFICADA	1	0,3%
M770	EPICONDILITIS MEDIA	1	0,3%
M771	EPICONDILITIS LATERAL	2	0,5%
M773	ESPOLON CALCANEO	11	2,9%
M791	MIALGIA	1	0,3%
M792	NEURALGIA Y NEURITIS NO ESPECIFICADAS	52	13,6%
M796	DOLOR EN MIEMBRO	10	2,6%
M800	OSTEOPOROSIS POSTMENOPAUSICA CON FRACTURA PATOLOGICA	1	0,3%
M805	OSTEOPOROSIS IDIOPATICA CON FRACTURA PATOLOGICA	1	0,3%
M810	OSTEOPOROSIS POSTMENOPAUSICA SIN FRACTURA PATOLOGICA	5	1,3%
M815	OSTEOPOROSIS IDIOPATICA SIN FRACTURA PATOLOGICA	2	0,5%
M818	OTRAS OSTEOPOROSIS SIN FRACTURA PATOLOGICA	5	1,3%
M819	OSTEOPOROSIS NO ESPECIFICADA SIN FRACTURA PATOLOGICA	4	1,0%
M828	OSTEOPOROSIS EN OTRAS ENFERMEDADES CLASIFICADAS EN OTRA PARTE	1	0,3%
M831	OSTEOMALACIA SENIL	1	0,3%
M842	CONSOLIDACION RETARDADA DE FRACTURA	1	0,3%
M843	FRACTURA POR TENSION NO CLASIFICADA EN OTRA PARTE	2	0,5%
M844	FRACTURA PATOLOGICA NO CLASIFICADA EN OTRA PARTE	1	0,3%
M854	QUISTE OSEO SOLITARIO	1	0,3%
M858	OTROS TRASTORNOS ESPECIFICADOS DE LA DENSIDAD Y DE LA ESTRUCTURA OSE	1	0,3%
M896	OSTEOPATIA A CONSECUENCIA DE POLIOMIELITIS	1	0,3%
M899	TRASTORNO DEL HUESO NO ESPECIFICADO	1	0,3%
M939	OSTEOCONDROPATIA NO ESPECIFICADA	2	0,5%
M954	DEFORMIDAD ADQUIRIDA DE COSTILLAS Y TORAX	1	0,3%
	Total general	383	100,0%

Tabla 17: Población de la Unidad de salud de Salcedo

Fuente: Instrumento tomado del Cie 10

Elaborado por: Ana Espín

Durante el año 2015 la prevalencia de enfermedades musculoesqueléticas en la unidad de salud de Salcedo fue de 0,54% con una población de 12488 habitantes

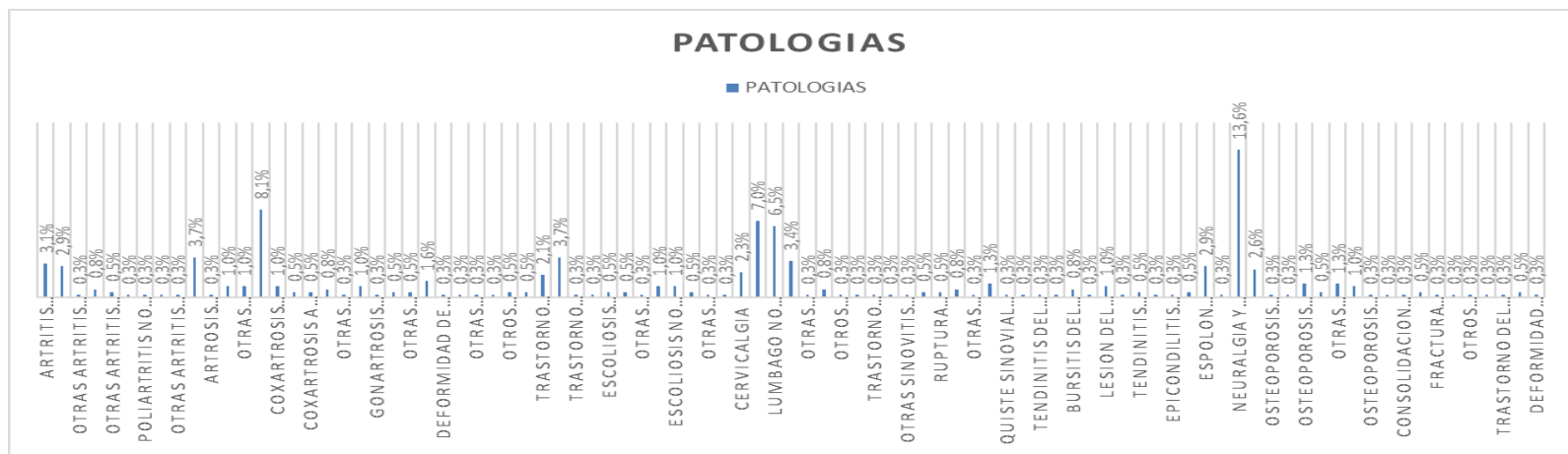


Gráfico: Población de la Unidad de salud de Salcedo

Elaborado por: Ana Espín

Análisis e interpretación

En la Unidad de Salud Pública de Salcedo se tiene un total de 383 personas con patologías de mayor prevalencia musculoesqueléticas, indicando que pertenece a este grupo la Neuralgia y neuritis no especificadas con un porcentaje del 13.6% conformada por 52 personas, la patología poliartrosis no especificada se obtiene un 8.1% representado en 31, el lumbago con ciáticas que corresponde al 7% conformado por 27 personas, posteriormente lumbago no específico con un porcentaje equivalente a 25 personas, el dolor en articulación, (osteo)artrosis primaria generalizada conformado por 3.7% constituida por 14 personas. Las patologías musculoesqueléticas que presentan menor prevalencia son monoartritis no clasificada en otra parte, otras artritis especificadas, gonartrosis primaria bilateral, deformidad de dedo(s) de la mano con equivalente de 0.3% con una persona.

Unidad de Salud de San Marcos

CODIGO ESPECIFICO	PATOLOGIAS ESPECIFICAS	FRECUENCIA	PORCENTAJE
M068	OTRAS ARTRITIS REUMATOIDES ESPECIFICADAS	5	3,1%
M150	(OSTEO)ARTROSIS PRIMARIA GENERALIZADA	12	7,4%
M153	ARTROSIS SECUNDARIA MULTIPLE	5	3,1%
M158	OTRAS POLIARTROSIS	9	5,6%
M159	POLIARTROSIS NO ESPECIFICADA	5	3,1%
M160	COXARTROSIS PRIMARIA BILATERAL	1	0,6%
M232	TRASTORNO DE MENISCO DEBIDO A DESGARRO O LESION ANTIGUA	1	0,6%
M233	OTROS TRASTORNOS DE LOS MENISCOS	11	6,8%
M419	ESCOLIOSIS NO ESPECIFICADA	1	0,6%
M436	TORTICOLIS	2	1,2%
M542	CERVICALGIA	6	3,7%
M543	CIATICA	2	1,2%
M544	LUMBAGO CON CIATICA	42	25,9%
M545	LUMBAGO NO ESPECIFICADO	3	1,9%
M546	DOLOR EN LA COLUMNA DORSAL	1	0,6%
M549	DORSALGIA NO ESPECIFICADA	2	1,2%
M624	CONTRACTURA MUSCULAR	6	3,7%
M652	TENDINITIS CALCIFICADA	1	0,6%
M705	OTRAS BURSITIS DE LA RODILLA	1	0,6%
M751	SINDROME DEL MANGUITO ROTATORIO	1	0,6%
M791	MIALGIA	14	8,6%
M792	NEURALGIA Y NEURITIS NO ESPECIFICADAS	28	17,3%
M796	DOLOR EN MIEMBRO	3	1,9%
	Total general	162	100,0%

Tabla 18: Población de la Unidad de salud de San Marcos

Fuente: Instrumento tomado del Cie 10

Elaborado por: Ana Espín

Durante el año 2015 la prevalencia de enfermedades musculoesqueléticas en la unidad de salud de San Marcos fue de 0,23 % con una población de 389 habitantes.

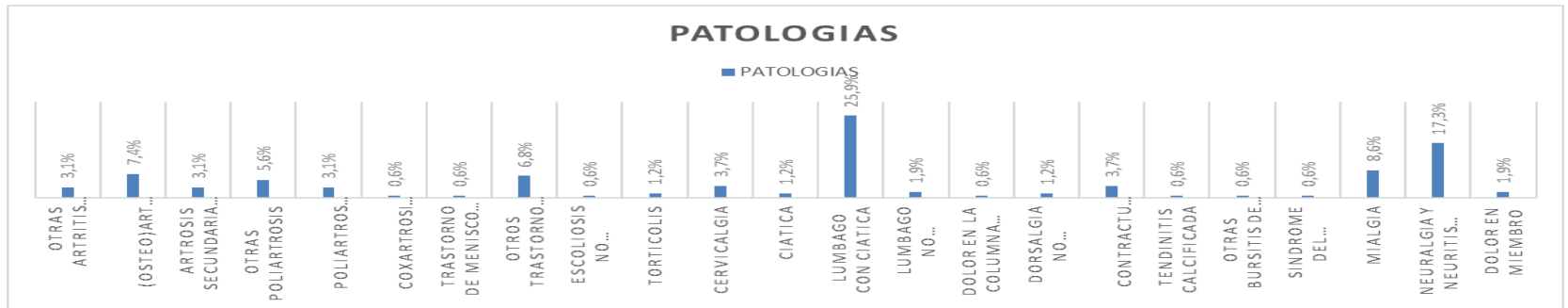


Gráfico 8: Población de la Unidad de salud de San Marcos

Elaborado por: Ana Espín

Análisis e interpretación

En la Unidad de Salud Pública de San Marcos se tiene un total de 162 personas con patologías de mayor prevalencia musculoesqueléticas, indicando que pertenece a este grupo el lumbago con ciática con un porcentaje 25.9% equivalente a 42 personas, la patología neuralgia y neuritis no especificadas se obtiene un 17.3% representado por 28 personas, posteriormente (osteo) artrosis primaria generalizada con 7.4% correspondiente a 12 personas, seguidamente mialgia con un 8.6% correspondiente a 14 personas, en otros trastornos de meniscos conformado por 6.8% equivalente a 11 personas. Las patologías musculoesqueléticas con menor prevalencia son otras bursitis de la rodilla, tendinitis calcificada, síndrome del manguito rotador, escoliosis no especificada, coxartrosis primaria bilateral con 0.6% con una persona, luego torticolis con un 1.2% conformado por 2 personas, posteriormente lumbago no específico con un porcentaje de 1.9% con tres personas.

Unidad de salud de Yanayácu

CODIGO ESPECIFICO	PATOLOGIAS ESPECIFICAS	FRECUENCIA	PORCENTAJE
M053	ARTRITIS REUMATOIDE CON COMPROMISO DE OTROS OR	1	0,4%
M058	OTRAS ARTRITIS REUMATOIDEAS SEROPOSITIVAS	1	0,4%
M060	ARTRITIS REUMATOIDE SERONEGATIVA	2	0,8%
M068	OTRAS ARTRITIS REUMATOIDES ESPECIFICADAS	1	0,4%
M120	POLIARTRITIS NO ESPECIFICADA	1	0,4%
M125	ARTROPATIA TRAUMATICA	1	0,4%
M139	ARTRITIS NO ESPECIFICADA	2	0,8%
M150	(OSTEO)ARTROSIS PRIMARIA GENERALIZADA	4	1,6%
M158	OTRAS POLIARTROSIS	4	1,6%
M159	POLIARTROSIS NO ESPECIFICADA	18	7,0%
M160	COXARTROSIS PRIMARIA BILATERAL	3	1,2%
M161	OTRAS COXARTROSIS PRIMARIAS	1	0,4%
M162	COXARTROSIS A CONSECUENCIA DE DISPLASIA BILATERAL	1	0,4%
M169	COXARTROSIS NO ESPECIFICADA	1	0,4%
M170	GONARTROSIS PRIMARIA BILATERAL	8	3,1%
M171	OTRAS GONARTROSIS PRIMARIAS	5	2,0%
M179	GONARTROSIS NO ESPECIFICADA	1	0,4%
M190	ARTROSIS PRIMARIA DE OTRAS ARTICULACIONES	2	0,8%
M199	ARTROSIS NO ESPECIFICADA	67	26,2%
M257	OSTEOFITO	1	0,4%
M412	OTRAS ESCOLIOSIS IDIOPATICAS	1	0,4%
M429	OSTEOCONDROSIS VERTEBRAL NO ESPECIFICADA	1	0,4%
M501	TRASTORNO DE DISCO CERVICAL CON RADICULOPATIA	2	0,8%
M542	CERVICALGIA	26	10,2%
M543	CIATICA	1	0,4%
M544	LUMBAGO CON CIATICA	14	5,5%
M545	LUMBAGO NO ESPECIFICADO	30	11,7%
M546	DOLOR EN LA COLUMNA DORSAL	1	0,4%
M549	DORSALGIA NO ESPECIFICADA	7	2,7%
M624	CONTRACTURA MUSCULAR	2	0,8%
M659	SINOVITIS Y TENOSINOVITIS NO ESPECIFICADA	1	0,4%
M701	BURSITIS DE LA MANO	1	0,4%
M752	TENDINITIS DEL BICEPS	2	0,8%
M753	TENDINITIS CALCIFICANTE DEL HOMBRO	1	0,4%
M754	SINDROME DE ABDUCCION DOLOROSA DEL HOMBRO	1	0,4%
M765	TENDINITIS ROTULIANA	1	0,4%
M766	TENDINITIS AQUILIANA	2	0,8%
M791	MIALGIA	20	7,8%
M792	NEURALGIA Y NEURITIS NO ESPECIFICADAS	7	2,7%
M797	FIBROMIALGIA	3	1,2%
M812	OSTEOPOROSIS POR DESUSO SIN FRACTURA PATOLOGICA	6	2,3%
M819	OSTEOPOROSIS NO ESPECIFICADA SIN FRACTURA PATOLO	1	0,4%
		256	100,0%

Tabla 19: Población de la Unidad de Yanayácu

Fuente: Instrumento tomado del Cie 10

Elaborado por: Ana Espín

Durante el año 2015 la prevalencia de enfermedades musculoesqueléticas en la unidad de salud de San Marcos fue de 0,36 % con una población de 435 habitantes

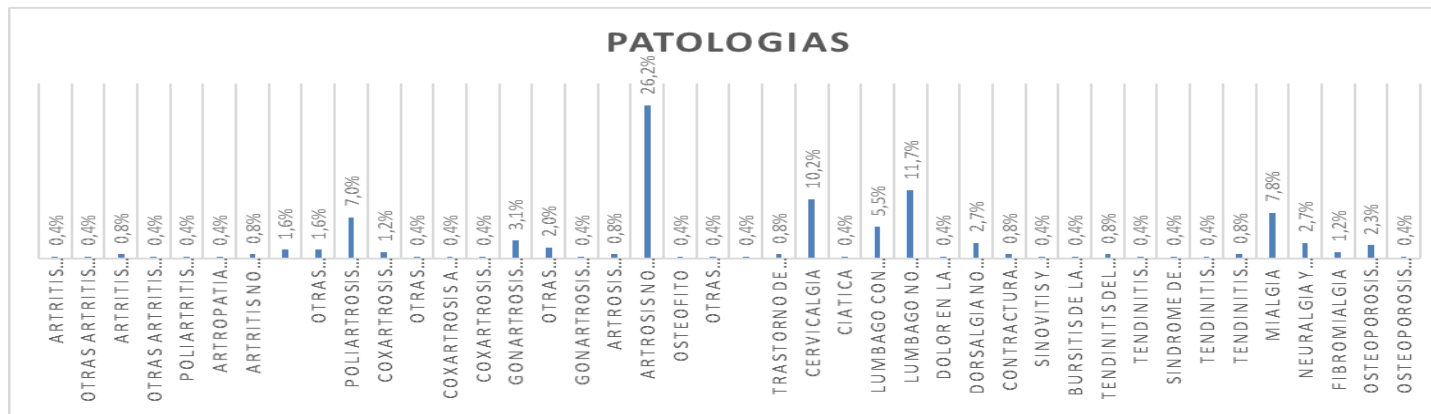


Gráfico 9: Población de la Unidad de Yanayácu

Elaborado por: Ana Espín

Análisis e interpretación

En la Unidad de Salud Pública de Yanayácu se tiene un total de 162 personas con patologías de mayor prevalencia musculoesqueléticas, indicando que pertenece a este grupo la artrosis no especificada con un porcentaje 26.2% equivalente a 67 personas, la patología de lumbago no específico se obtiene un 11.7% representado en 30 personas, posteriormente cervicálgia con un 10.2% conformado por 26 personas, seguidamente miálgia con un porcentaje 7.8% equivalente a 20 personas, la patología poliartrosis no especificada conformada por 7% equivalente a 18 personas. Las patologías musculoesqueléticas con menor prevalencia son osteoporosis por desuso sin fractura patológica, tendinitis rotuliana, tendinitis calcificante del hombro, síndrome de abducción dolorosa del hombro, sinovitis y Tenosinovitis no especificada, dolor de la columna dorsal, ciática, Osteocondrosis vertebral no especifica, otras escoliosis idiopáticas, osteofito, gonartrosis no especificada con un equivalente de 0.4% equivalente a una persona seguidamente trastorno de disco vertebral radiculopatía corresponde a 0.8% conformado por dos personas.

Unidad de salud Yerovi Mackuart

CODIGO ESPECIFI	PATOLOGIAS ESPECIFICAS	FRECUENCIA	PORCENTAJE
M053	ARTRITIS REUMATOIDE CON COMPROMISO DE OTROS ORGANOS O SISTEMAS	1	1,0%
M058	OTRAS ARTRITIS REUMATOIDEAS SEROPOSITIVAS	2	1,9%
M059	ARTRITIS REUMATOIDEA SEROPOSITIVA SIN OTRA ESPECIFICACION	5	4,9%
M124	HIDRARTROSIS INTERMITENTE	1	1,0%
M150	(OSTEO)ARTROSIS PRIMARIA GENERALIZADA	1	1,0%
M159	POLIARTROSIS NO ESPECIFICADA	1	1,0%
M169	COXARTROSIS NO ESPECIFICADA	2	1,9%
M171	OTRAS GONARTROSIS PRIMARIAS	1	1,0%
M173	OTRAS GONARTROSIS POSTRAUMATICAS	1	1,0%
M206	DEFORMIDADES ADQUIRIDAS DE LOS DEDOS DEL PIE NO ESPECIFICADAS	1	1,0%
M214	PIE PLANO [PES PLANUS] (ADQUIRIDO)	1	1,0%
M224	CONDROMALACIA DE LA ROTULA	2	1,9%
M232	TRASTORNO DE MENISCO DEBIDO A DESGARRO O LESION ANTIGUA	1	1,0%
M400	CIFOSIS POSTURAL	1	1,0%
M419	ESCOLIOSIS NO ESPECIFICADA	2	1,9%
M542	CERVICALGIA	3	2,9%
M544	LUMBAGO CON CIATICA	4	3,9%
M545	LUMBAGO NO ESPECIFICADO	2	1,9%
M546	DOLOR EN LA COLUMNA DORSAL	28	27,2%
M602	GRANULOMA POR CUERPO EXTRAÑO EN TEJIDO BLANDO NO CLASIFICADO EN OTRA PA	5	4,9%
M620	DIASTASIS DEL MUSCULO	2	1,9%
M621	OTROS DESGARROS (NO TRAUMATICOS) DEL MUSCULO	2	1,9%
M674	GANGLION	3	2,9%
M704	OTRAS BURSITIS PRERROTULIANAS	1	1,0%
M705	OTRAS BURSITIS DE LA RODILLA	1	1,0%
M712	QUISTE SINOVIAL DEL HUECO POPLITEO [DE BAKER]	9	8,7%
M755	BURSITIS DEL HOMBRO	1	1,0%
M759	LESION DEL HOMBRO NO ESPECIFICADA	1	1,0%
M766	TENDINITIS AQUILIANA	1	1,0%
M771	EPICONDILITIS LATERAL	1	1,0%
M773	ESPOLON CALCANEO	2	1,9%
M792	NEURALGIA Y NEURITIS NO ESPECIFICADAS	8	7,8%
M796	DOLOR EN MIEMBRO	2	1,9%
M797	FIBROMIALGIA	1	1,0%
M828	OSTEOPOROSIS EN OTRAS ENFERMEDADES CLASIFICADAS EN OTRA PARTE	1	1,0%
M840	CONSOLIDACION DEFECTUOSA DE FRACTURA	1	1,0%
M932	OSTEOCONDRIITIS DISECANTE	1	1,0%
	Total general	103	100,0%

Tabla 20: Población de la Unidad de salud Yerovi Mackuart

Fuente: Instrumento tomado del Cie 10

Elaborado por: Ana Espín

Durante el año 2015 la prevalencia de enfermedades musculoesqueléticas en la unidad de salud Yerovi Mackuart fue de 0,14% con una población de 12488 habitantes

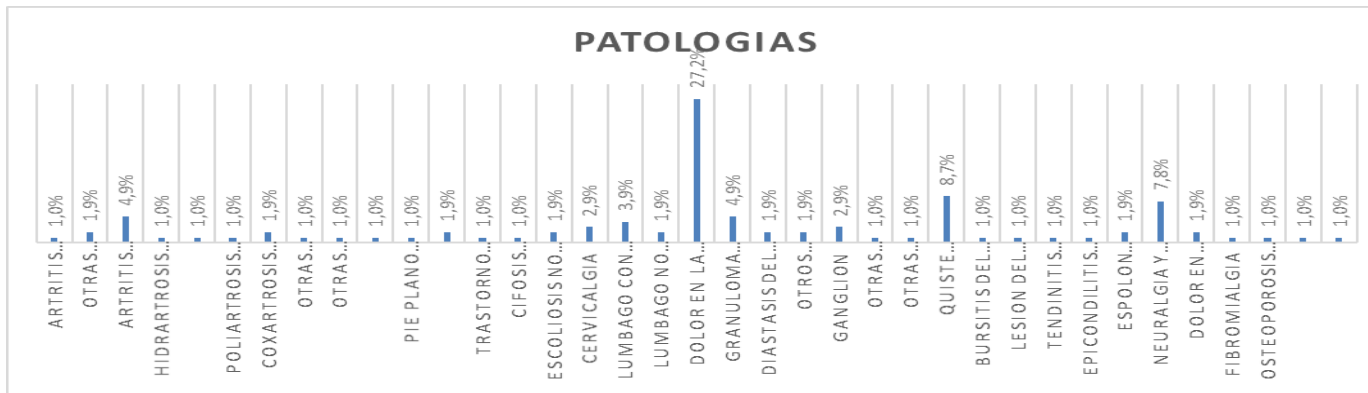


Gráfico 10: Población de la Unidad de salud Yerovi Mackuart

Elaborado por: Ana Espín

Análisis e interpretación

En la Unidad de Salud Pública Yerovi Mackuart se tiene un de total de 103 personas con patologías de mayor prevalencia musculoesqueléticas, indicando que pertenece a este grupo el dolor en la columna dorsal con un porcentaje 27.2% equivalente a 28 personas, seguidamente quiste sinovial del hueso poplíteo con 8.7% con 9 personas, posteriormente neuralgia y neuritis no especificadas con 7.8% conformado por 8 personas, luego artritis reumatoidea seropositiva sin otra especificación, granuloma por cuerpo extraño en tejido blando no especificado en otra parte con 4.9% con 5 personas, seguidamente cervicálgia con 2.9% constituido por 3 personas; las patologías musculoesquelética con menor prevalencia son artritis reumatoide con compromiso de otros órganos o sistemas, hidrartrosis intermitente, (osteo)artrosis primaria generalizada, poliartrosis no especificada, otra gonartrosis primarias, otras gonartrosis postraumáticas, deformidades adquiridas de los dedos del pie no especificadas, pie plano, trastorno de menisco debido a desgarro o lesión antigua, cifosis postural, otras bursitis prerrotulianas, otras bursitis de la rodilla equivalente al 1% con una persona .

Unidades de salud Privadas

Hospital básico San Miguel

Codigo Específico	Patología Específico	Frecuencia	Porcentaje
M544	LUMBAGO CON CIÁTICA	9	35%
M542	CERVICALGIA	8	31%
M626	DISTENSION MUSCULAR	2	8%
M723	FASCITIS NODULAR	1	4%
M763	SINDROME DEL TENDON DEL TENSOR DE LA	2	8%
M800	OSTEOPOROSIS POSTMENOPAUSICA, CON F	3	12%
M430	ESPONDILOLISIS	1	4%
Total		26	100%

Tabla 21: Población de la Hospital básico San Miguel

Fuente: Instrumento tomado del Cie 10

Elaborado por: Ana Espín

Durante el año 2015 la prevalencia de enfermedades musculoesqueléticas en la unidad de salud del Hospital básico San Miguel fue de 0,03% con una población de 12488 habitantes

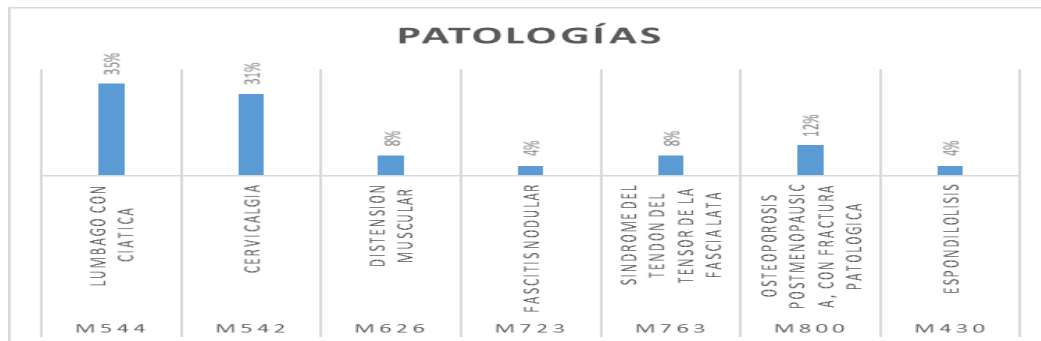


Gráfico 11: Población de la Hospital básico San Miguel

Elaborado por: Ana Espín

Análisis e interpretación

En la Unidad de Salud Privada Hospital Básico San Miguel se tiene un total de 26 personas con patologías de mayor prevalencia musculoesqueléticas, indicando que pertenece a este grupo el lumbago con ciática con un porcentaje de 35% que corresponde a 9 personas, la patología con un equivalente de 31% conformado por 8 personas. Las patologías con menor prevalencia son espondilólisis, fascitis nodular corresponde a 4% constituido por una persona, seguidamente distensión muscular, síndrome del tendón del tensor de la fascia lata con un 8% conformado por dos personas.

Unidad de Salud Patronato de Amparo Social

CODIGO ESPE	PATOLOGIA ESPECIFICA	FRECUENCIA	PORCENTAJE
M061	ENFERMEDAD DE STILL DE COMIENZO EN EL ADULTO	2	1,7%
M191	ARTROSIS POSTRAUMATICA DE OTRAS ARTICULACIONES	3	2,6%
M192	ARTROSIS SECUNDARIA DE OTRAS ARTICULACIONES	1	0,9%
M222	TRASTORNOS ROTULOFEMORALES	3	2,6%
M229	TRASTORNO DE LA ROTULA, NO ESPECIFICADO	3	2,6%
M232	TRASTORNO DEL MENISCO DEBIDO A DESGARRO O I	2	1,7%
M236	OTRA RUPTURA ESPONTANEA DEL (DE LOS) LIGAME	3	2,6%
M248	OTRAS LESIONES ARTICULADAS ESPECIFICADAS, NO	1	0,9%
M418	OTRAS FORMAS DE ESCOLIOSIS	5	4,3%
M430	ESPONDILOLISIS	2	1,7%
M542	CERVICALGIA	7	6,0%
M544	LUMBAGO CON CIATICA	19	16,2%
M545	LUMBAGO NO ESPECIFICADO	14	12,0%
M626	DISTENSION MUSCULAR	2	1,7%
M652	TENDINITIS CALCIFICADA	1	0,9%
M653	DEDO EN GATILLO	1	0,9%
M663	RUPTURA ESPONTANEA DE TENDONES FLEXORES	1	0,9%
M700	SINOVITIS CREPITANTE CRONICA DE LA MANO Y DE	1	0,9%
M701	BURSITIS DE LA MANO	1	0,9%
M702	BURSITIS DEL OLECRANON	2	1,7%
M706	BURSITIS DEL TROCANTER	3	2,6%
M725	FASCITIS, NO CLASIFICADA EN OTRA PARTE	3	2,6%
M751	SINDROME DE MANGUITO ROTATORIO	3	2,6%
M755	BURSITIS DEL HOMBRO	2	1,7%
M759	LESIONES DEL HOMBRO, NO ESPECIFICADA	2	1,7%
M765	TENDINITIS ROTULIANA	2	1,7%
M766	TENDINITIS AQUILIANA	2	1,7%
M771	EPICONDILITIS LATERAL	1	0,9%
M772	PERIARTRITIS DE LA MUÑECA	1	0,9%
M773	ESPOLON CALCANEO	5	4,3%
M791	MIALGIA	1	0,9%
M842	CONSOLIDACION RETARDADA DE FRACTURA	3	2,6%
M844	FRACTURA PATOLOGICA, NO CLASIFICADA EN OTRA	10	8,5%
M848	OTROS TRASTORNOS DE LA CONTINUIDAD DEL HUES	3	2,6%
M861	OTRAS OSTEOMIELITIS AGUDAS	2	1,7%
TOTAL		117	100%

Tabla 22: Población del Patronato de Amparo Social

Fuente: Instrumento tomado del Cie 10

Elaborado por: Ana Espín

Durante el año 2015 la prevalencia de enfermedades musculoesqueléticas en la unidad de salud del Patronato de Amparo Social fue de 0,16% con una población de 12488 habitantes

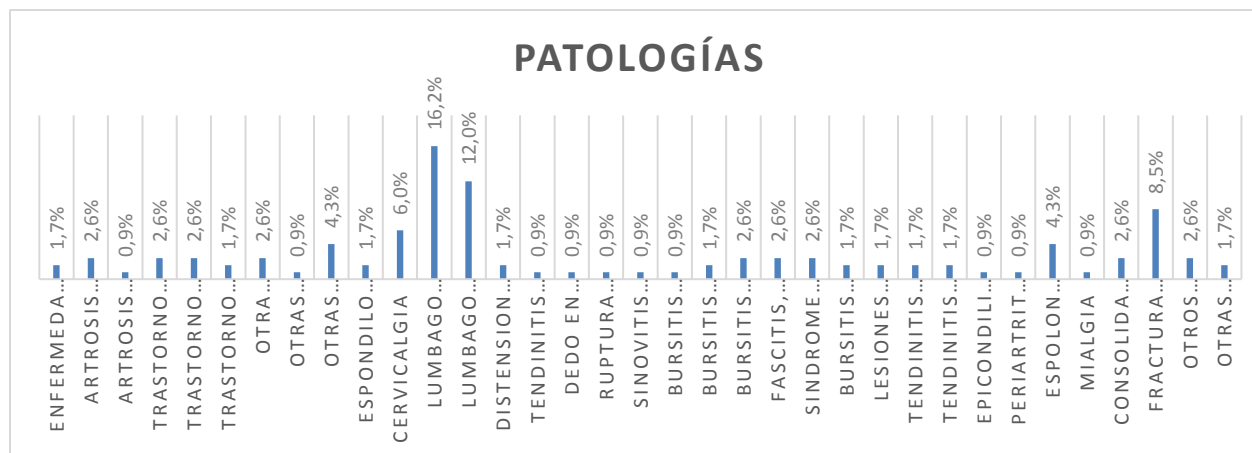


Gráfico 12: Población del Patronato de Amparo Social

Elaborado por: Ana Espín

Análisis e interpretación

En la Unidad de Salud Privada Patronato de Amparo Social del total se tiene un total de 113 personas con patologías de mayor prevalencia musculoesqueléticas, indicando que pertenece a este grupo el lumbago con ciática con un porcentaje de 16.2% que corresponde a 19 personas, la patología de lumbago no especifico se obtiene un 12% correspondiente a 19 personas, en la fractura patológica no especificada en otra parte corresponde a 8.5% con 10 personas, posteriormente cervicálgia se obtiene un 6% conformado por 7 personas. Las patologías con menor prevalencia son artrosis secundaria de otras articulaciones, tendinitis calcificada, dedo en gatillo, ruptura espontanea de los tendones flexores, sinovitis crepitante de la mano y la muñeca, bursitis de la mano, epicondilitis lateral, periartritis de la muñeca con un porcentaje 0.9% compuesta por una persona.

Fundación San Miguel

CODIGO ESPECIFICO	PATOLOGIAS ESPECIFICAS	FRECUENCIA	PORCENTAJE
M089	ARTRITIS JUVENIL, NO ESPECIFICADA	1	0,9%
M162	COXARTROSIS A CONSECUENCIA DE DISPLASIA, BILATERAL	2	1,8%
M163	OTRAS COXARTROSIS DISPLASICAS	3	2,8%
M190	ARTROSIS PRIMARIA DE OTRAS ARTICULACIONES	5	4,6%
M205	OTRAS DEFORMIDADES (ADQUIRIDAS) DEL (DE LOS) DEDO(S) DEL PIE	1	0,9%
M206	DEFORMIDADES ADQUIRIDAS DE LOS DEDOS DEL PIE, NO ESPECIFICADAS	2	1,8%
M216	OTRAS DEFORMIDADES ADQUIRIDAS DEL TOBILLO Y DEL PIE	2	1,8%
M224	CONDROMALACIA DE LA ROTULA	6	5,5%
M232	TRASTORNO DEL MENISCO DEBIDO A DESGARRO O LESION ANTIGUA	2	1,8%
M236	OTRA RUPTURA ESPONTANEA DEL (DE LOS) LIGAMENTO(S) DE LA RODILLA	2	1,8%
M418	OTRAS FORMAS DE ESCOLIOSIS	5	4,6%
M430	ESPONDILOLISIS	5	4,6%
M461	SACROILIITIS, NO CLASIFICADA EN OTRA PARTE	1	0,9%
M531	SINDROME CERVICOBRAQUIAL	6	5,5%
M542	CERVICALGIA	6	5,5%
M544	LUMBAGO CON CIATICA	16	14,7%
M621	OTROS DESGARROS (NO TRAUMATICOS) DEL MUSCULO	1	0,9%
M626	DISTENSION MUSCULAR	8	7,3%
M652	TENDINITIS CALCIFICADA	2	1,8%
M659	SINOVITIS Y TENOSINOVITIS, NO ESPECIFICADA	1	0,9%
M706	BURSITIS DEL TROCANTER	1	0,9%
M725	FASCITIS, NO CLASIFICADA EN OTRA PARTE	3	2,8%
M738*	OTROS TRASTORNOS DE LOS TEJIDOS BLANDOS EN ENFERMEDADES CLASIFICADAS EN	4	3,7%
M751	SINDROME DE MANGUITO ROTATORIO	1	0,9%
M758	OTRAS LESIONES DEL HOMBRO	1	0,9%
M771	EPICONDILITIS LATERAL	2	1,8%
M808	OTRAS OSTEOPOROSIS, CON FRACTURA PATOLOGICA	2	1,8%
M844	FRACTURA PATOLOGICA, NO CLASIFICADA EN OTRA PARTE	14	12,8%
M861	OTRAS OSTEOMIELITIS AGUDAS	1	0,9%
M899	TRASTORNO DEL HUESO, NO ESPECIFICADO	1	0,9%
M953	DEFORMIDAD ADQUIRIDA DEL CUELLO	2	1,8%
TOTAL		109	100,0%

Tabla 23: Población de la Fundación San Miguel

Fuente: Instrumento tomado del Cie 10

Elaborado por: Ana Espín Durante el año 2015

Durante el año 2015 la prevalencia de enfermedades musculoesqueléticas de la Fundación San Miguel fue de 0,15% con una población de 12488 habitantes

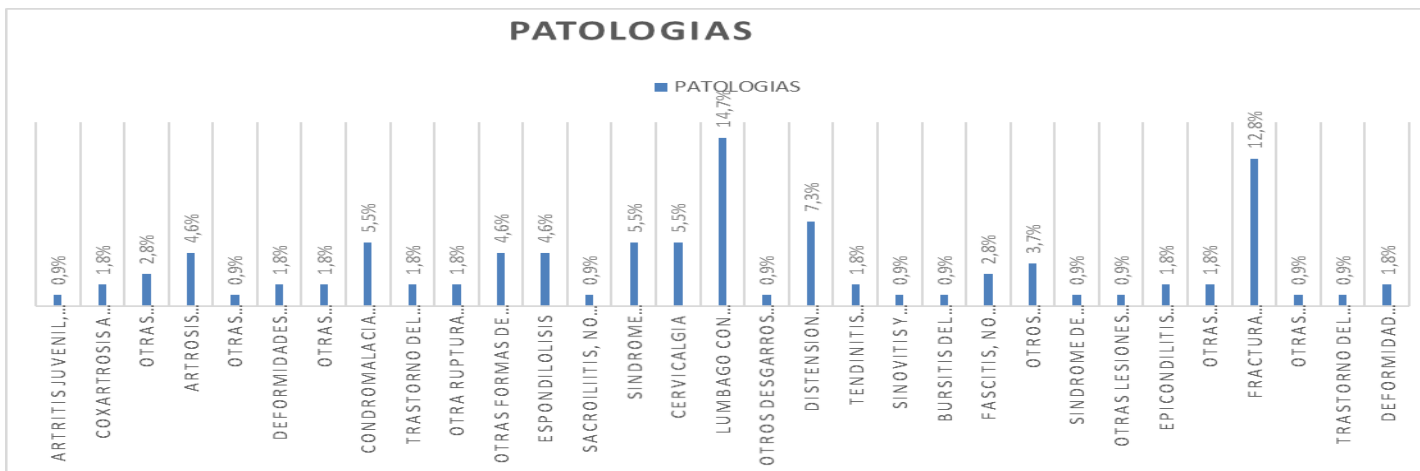


Gráfico 13: Población de la Fundación San Miguel

Elaborado por: Ana Espín

Análisis e interpretación

En la Fundación San Miguel se tiene un total de 109 personas con patologías de mayor prevalencia musculoesqueléticas, indicando que pertenece a este grupo el lumbago con ciática con un porcentaje equivalente del 14.7% compuesta por 16 personas, seguidamente fractura patológica no clasifica en otra parte con un 12.8% que equivale a 14 personas posteriormente distensión muscular se obtiene un 7.3% representado en 8 personas, la cervicálgia, síndrome cervicobraquial, condromalacia de la rótula con un 5.5% correspondiente a 6 personas. Las patologías de menor prevalencia musculoesquelética son artritis juvenil no especificada, Sacroiliitis no clasificada en otra parte, otros desgarros del músculo, bursitis del trocánter corresponde al 0.9% con una persona.

Entidades de salud Públicas - Enero –junio 2016

Unidad de salud de Anchiliví

CODIGO ESPE	PATOLOGIA ESPECIFICA	FRECUENCIA	PORCENTAJE
M009	ARTRITIS PIOGENA NO ESPECIFICA	1	0,7%
M068	OTRAS ARTRITIS REUMATOIDES ESPECIFICADAS	2	1,4%
M150	(OSTEO)ARTROSIS PRIMARIA GENERALIZADA	2	1,4%
M158	OTRAS POLIARTROSIS	2	1,4%
M069	ARTRITIS REUMATOIDE NO ESPECIFICADA	1	0,7%
M159	POLIARTROSIS NO ESPECIFICADA	7	4,9%
M160	COXARTROSIS PRIMARIA BILATERAL	1	0,7%
M169	COXARTROSIS NO ESPECIFICADA	1	0,7%
M170	GONARTROSIS PRIMARIA BILATERAL	9	6,3%
M171	OTRAS GONARTROSIS PRIMARIAS	4	2,8%
M229	TRASTORNO DE LA ROTULA NO ESPECIFICADO	1	0,7%
M238	OTROS TRASTORNOS INTERNOS DE LA RODILLA	1	0,7%
M255	DOLOR EN ARTICULACION	1	0,7%
M419	ESCOLIOSIS NO ESPECIFICADA	1	0,7%
M436	TORTICOLIS	2	1,4%
M541	RADICULOPATIA	4	2,8%
M542	CERVICALGIA	2	1,4%
M544	LUMBAGO CON CIATICA	33	23,2%
M545	LUMBAGO NO ESPECIFICADO	25	17,6%
M549	DORSALGIA NO ESPECIFICADA	1	0,7%
M621	OTROS DESGARROS (NO TRAUMATICOS) DEL MUSCULO	1	0,7%
M624	CONTRACTURA MUSCULAR	7	4,9%
M653	DEDO EN GATILLO	1	0,7%
M751	SINDROME DEL MANGUITO ROTATORIO	2	1,4%
M752	TENDINITIS DEL BICEPS	3	2,1%
M754	SINDROME DE ABDUCCION DOLOROSA DEL HOMBRO	1	0,7%
M755	BURSITIS DEL HOMBRO	2	1,4%
M759	LESION DEL HOMBRO NO ESPECIFICADA	1	0,7%
M765	TENDINITIS ROTULIANA	2	1,4%
M766	TENDINITIS AQUILIANA	3	2,1%
M773	ESPOLON CALCANEO	1	0,7%
M791	MIALGIA	10	7,0%
M792	NEURALGIA Y NEURITIS NO ESPECIFICADAS	6	4,2%
M840	CONSOLIDACION DEFECTUOSA DE FRACTURA	1	0,7%
TOTAL	Total general	142	100%

Tabla 24: Población de la Unidad de Salud de Anchiliví

Fuente: Instrumento tomado del Cie 10

Elaborado por: Ana Espín

En el periodo Enero –junio 2016 la prevalencia de enfermedades musculoesqueléticas en la Unidad de Salud de Anchiliví fue de 0,20% con una población 1213 habitantes

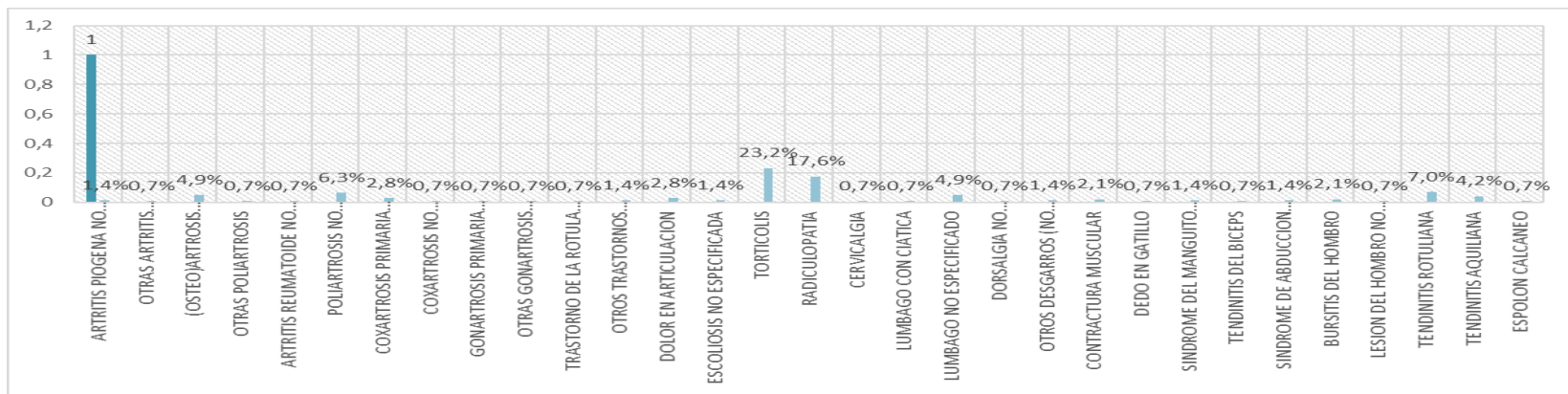


Gráfico 14: Población de la Unidad de Salud de Anchiliví

Elaborado por: Ana Espín

Análisis e interpretación

En la Unidad de Salud Pública de Anchiliví se tiene un total de 142 personas con patologías de mayor prevalencia musculoesqueléticas, indicando que pertenece a este grupo el lumbago con ciática equivalente a 23.2% compuesta por 33 personas, seguidamente lumbago no específico constituido con 17.6% compuesto por 25 personas, la patología de miálgia con un porcentaje de 7% equivalente a 10 personas, posteriormente gonartrosis primaria bilateral se obtiene un 6.3% correspondiente a 9 personas, en la poliartritis no especificada corresponde a 4.9% conformado por 7 personas; las patologías que presentan menor prevalencia son: artritis piógena no especificada, artritis reumatoide no especificada, coxartrosis primaria bilateral, coxartrosis no especificada, trastornos de la rótula no especificado, otros trastornos de la rodilla con 0.7% constituida por una persona, la patología síndrome del manguito rotador, bursitis de hombro, tendinitis rotuliana, torticolis corresponde al 1.4% en dos personas .

Unidad de Salud de Antonio José de Holguín

CODIGO	PATOLOGIA ESPECIFICA	FRECUENCIA	PORCENTAJE
M058	OTRAS ARTRITIS REUMATOIDEAS SEROPOSITIVAS	1	0,5%
M059	ARTRITIS REUMATOIDEA SEROPOSITIVA SIN OTRA ESPECIFICACION	2	1,1%
M068	OTRAS ARTRITIS REUMATOIDES ESPECIFICADAS	4	2,1%
M150	(OSTEO)ARTROSIS PRIMARIA GENERALIZADA	13	7,0%
M153	ARTROSIS SECUNDARIA MULTIPLE	3	1,6%
M154	(OSTEO)ARTROSIS EROSIVA	1	0,5%
M158	OTRAS POLIARTROSIS	8	4,3%
M159	POLIARTROSIS NO ESPECIFICADA	12	6,4%
M255	DOLOR EN ARTICULACION	4	2,1%
M419	ESCOLIOSIS NO ESPECIFICADA	1	0,5%
M431	ESPONDILOLISTESIS	1	0,5%
M436	TORTICOLIS	4	2,1%
M519	TRASTORNO DE LOS DISCOS INTERVERTEBRALES NO ESPECIFICADO	1	0,5%
M531	SINDROME CERVICOBRAQUIAL	3	1,6%
M542	CERVICALGIA	7	3,7%
M543	CIATICA	1	0,5%
M544	LUMBAGO CON CIATICA	15	8,0%
M545	LUMBAGO NO ESPECIFICADO	24	12,8%
M546	DOLOR EN LA COLUMNA DORSAL	1	0,5%
M549	DORSALGIA NO ESPECIFICADA	1	0,5%
M624	CONTRACTURA MUSCULAR	4	2,1%
M652	TENDINITIS CALCIFICADA	1	0,5%
M658	OTRAS SINOVITIS Y TENOSINOVITIS	1	0,5%
M674	GANGLION	1	0,5%
M702	BURSITIS DEL OLECRANON	1	0,5%
M725	FASCITIS NO CLASIFICADA EN OTRA PARTE	1	0,5%
M751	SINDROME DEL MANGUITO ROTATORIO	2	1,1%
M753	TENDINITIS CALCIFICANTE DEL HOMBRO	2	1,1%
M755	BURSITIS DEL HOMBRO	2	1,1%
M758	OTRAS LESIONES DEL HOMBRO	1	0,5%
M759	LESION DEL HOMBRO NO ESPECIFICADA	1	0,5%
M765	TENDINITIS ROTULIANA	1	0,5%
M771	EPICONDILITIS LATERAL	1	0,5%
M773	ESPOLON CALCANEO	2	1,1%
M791	MIALGIA	1	0,5%
M792	NEURALGIA Y NEURITIS NO ESPECIFICADAS	53	28,3%
M795	CUERPO EXTRAÑO RESIDUAL EN TEJIDO BLANDO	1	0,5%
M812	OSTEOPOROSIS POR DESUSO SIN FRACTURA PATOLOGICA	1	0,5%
M818	OTRAS OSTEOPOROSIS SIN FRACTURA PATOLOGICA	1	0,5%
M819	OSTEOPOROSIS NO ESPECIFICADA SIN FRACTURA PATOLOGICA	1	0,5%
M828	OSTEOPOROSIS EN OTRAS ENFERMEDADES CLASIFICADAS EN OTRA	1	0,5%
	Total general	187	100,0%

Tabla 25: Población de la Unidad de Salud de Antonio José de Holguín

Fuente: Instrumento tomado del Cie 10

Elaborado por: Ana Espín

En el periodo Enero –junio 2016 la prevalencia de enfermedades musculoesqueléticas en la Unidad de Salud de Antonio José de Holguín fue de 0,26% con una población 2664 habitantes

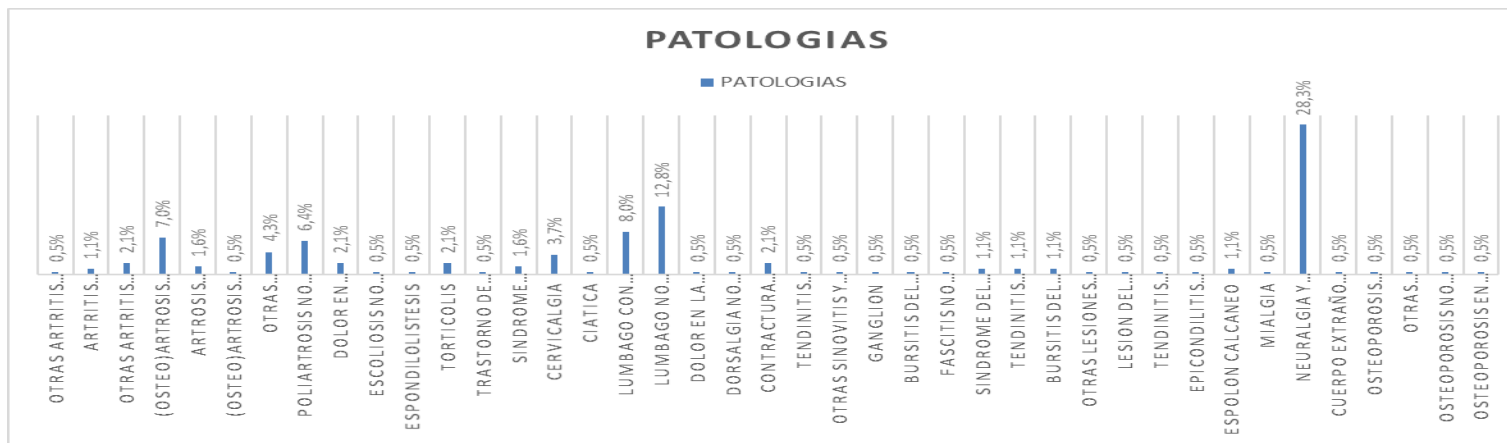


Gráfico 15: Población de la Unidad de Salud de Antonio José de Holguín

Elaborado por: Ana Espín

Análisis e interpretación

En la Unidad de Salud Pública de Antonio José de Holguín se tiene un total de 187 personas con patologías de mayor prevalencia musculoesqueléticas, indicando que pertenece a este grupo la neuralgia y neuritis no especificadas con un porcentaje 28.3% equivalente a 53 personas, seguidamente lumbago no específico con un 12.8% representado en 24 personas, la patología lumbago con ciática corresponde a 8% conformado por 15 personas, posteriormente (osteo) artrosis primaria generaliza se obtiene un 7 % compuesto por 13 personas, la patología poliartrosis no especificada que equivale a 6.4% conformado por 12 personas; las patologías con menor prevalencia son: (osteo) artrosis erosiva, otras artritis reumatoideas seropositivas, espondilolistesis, ciática, dorsalgia no especificada con 0.5% con una persona, posteriormente síndrome del manguito rotador, tendinitis calcificante del hombro, bursitis del hombro que corresponde al 1.1% con dos personas.

Unidad de Salud de Cusubamba

CODIGO ESPECI	PATOLOGIA ESPECIFICA	FRECUEN	PORCENT.
M058	OTRAS ARTRITIS REUMATOIDEAS SEROPOSITIVAS	4	1,5%
M059	ARTRITIS REUMATOIDEA SEROPOSITIVA SIN OTRA ESPECIFICACION	6	2,3%
M060	ARTRITIS REUMATOIDE SERONEGATIVA	8	3,1%
M068	OTRAS ARTRITIS REUMATOIDES ESPECIFICADAS	2	0,8%
M100	GOTA IDIOPATICA	1	0,4%
M109	GOTA NO ESPECIFICADA	1	0,4%
M150	(OSTEO)ARTROSIS PRIMARIA GENERALIZADA	21	8,0%
M158	OTRAS POLIARTROSIS	8	3,1%
M159	POLIARTROSIS NO ESPECIFICADA	27	10,3%
M160	COXARTROSIS PRIMARIA BILATERAL	1	0,4%
M161	OTRAS COXARTROSIS PRIMARIAS	2	0,8%
M169	COXARTROSIS NO ESPECIFICADA	2	0,8%
M170	GONARTROSIS PRIMARIA BILATERAL	12	4,6%
M171	OTRAS GONARTROSIS PRIMARIAS	1	0,4%
M172	GONARTROSIS POSTRAUMATICA BILATERAL	1	0,4%
M179	GONARTROSIS NO ESPECIFICADA	9	3,4%
M255	DOLOR EN ARTICULACION	1	0,4%
M404	OTRAS LORDOSIS	1	0,4%
M415	OTRAS ESCOLIOSIS SECUNDARIAS	1	0,4%
M419	ESCOLIOSIS NO ESPECIFICADA	2	0,8%
M436	TORTICOLIS	5	1,9%
M511	TRASTORNOS DE DISCO LUMBAR Y OTROS CON RADICULOPATIA	1	0,4%
M519	TRASTORNO DE LOS DISCOS INTERVERTEBRALES NO ESPECIFICADO	1	0,4%
M542	CERVICALGIA	4	1,5%
M543	CIATICA	1	0,4%
M544	LUMBAGO CON CIATICA	10	3,8%
M545	LUMBAGO NO ESPECIFICADO	33	12,6%
M546	DOLOR EN LA COLUMNA DORSAL	8	3,1%
M548	OTRAS DORSALGIAS	4	1,5%
M549	DORSALGIA NO ESPECIFICADA	15	5,7%
M608	OTRAS MIOSITIS	1	0,4%
M624	CONTRACTURA MUSCULAR	4	1,5%
M626	DISTENSION MUSCULAR	9	3,4%
M674	GANGLION	1	0,4%
M701	BURSITIS DE LA MANO	1	0,4%
M712	QUISTE SINOVIAL DEL HUECO POPLITEO [DE BAKER]	3	1,1%
M753	TENDINITIS CALCIFICANTE DEL HOMBRO	1	0,4%
M754	SINDROME DE ABDUCCION DOLOROSA DEL HOMBRO	1	0,4%
M755	BURSITIS DEL HOMBRO	1	0,4%
M759	LESION DEL HOMBRO NO ESPECIFICADA	1	0,4%
M770	EPICONDILITIS MEDIA	2	0,8%
M771	EPICONDILITIS LATERAL	2	0,8%
M773	ESPOLON CALCANEO	4	1,5%
M791	MIALGIA	20	7,6%
M792	NEURALGIA Y NEURITIS NO ESPECIFICADAS	13	5,0%
M796	DOLOR EN MIEMBRO	1	0,4%
M816	OSTEOPOROSIS LOCALIZADA [LEQUESNE] SIN FRACTURA PATOLOGICA	1	0,4%
M818	OTRAS OSTEOPOROSIS SIN FRACTURA PATOLOGICA	1	0,4%
M840	CONSOLIDACION DEFECTUOSA DE FRACTURA	1	0,4%
M932	OSTEOCONDRIITIS DISECANTE	1	0,4%
	Total general	262	100%

Tabla 26: Población de la Unidad de Salud de Cusubamba

Fuente: Instrumento tomado del Cie 10

Elaborado por: Ana Espín

En el periodo Enero –junio 2016 la prevalencia de enfermedades musculoesqueléticas en la Unidad de Salud de Cusubamba fue de 0,37% con una población 7200 habitantes

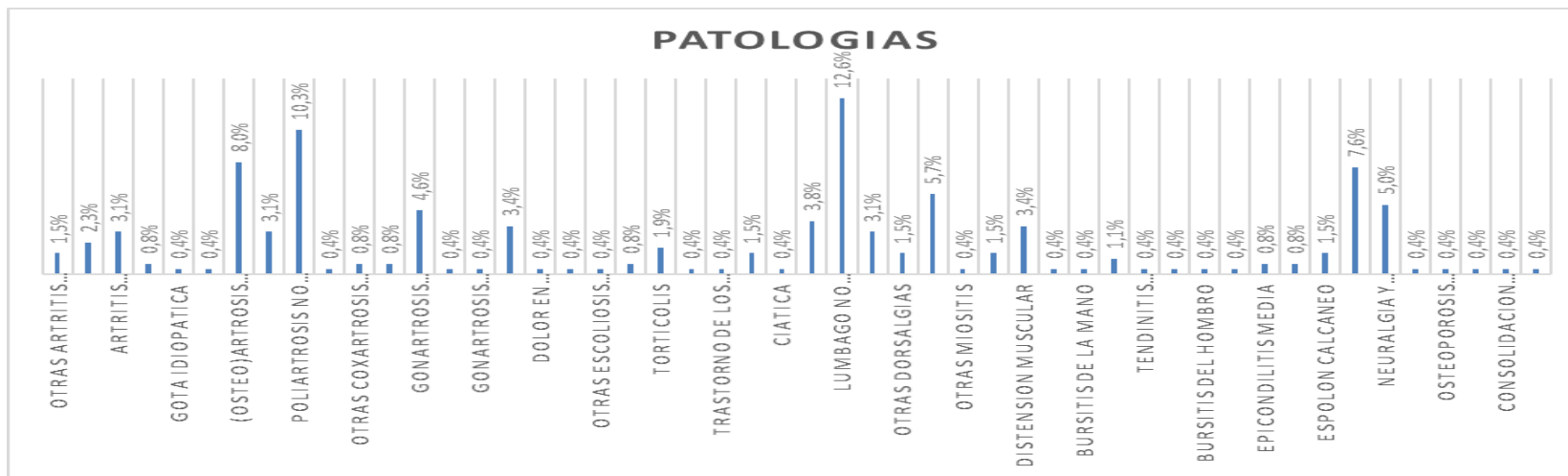


Gráfico 16: Población de la Unidad de Salud de Cusubamba

Elaborado por: Ana Espín

Análisis e interpretación

En la Unidad de Salud Pública de Cusubamba del total de 262 personas en las patologías musculoesqueléticas la de mayor prevalencia es lumbago no específico con 12.6% con 33 personas, seguidamente poliartrosis no especificada con 10.3% con 27 personas, posteriormente miálgia con 7.6% formado por 20 personas, luego dorsalgia no especificada con 5.7% con 15 personas seguidamente gonartrosis primaria bilateral con 4.6% conformado por 12 personas; las patologías que presentan menor prevalencia son: gota idiopática, gota no especificada, coxartrosis primaria bilateral, otras gonartrosis primaria, dolor de la articulación, otras lordosis compuesta por 0.4% con una persona, luego otras coxartrosis primaria, coxartrosis no específicas con un 0.8% conformado por dos personas .

Unidad de Salud de Mulliquindil Santa Ana

CODIGO	ENFERMEDAD ESPECIFICA	FRECUENCIA	PORCENTAJE
M002	OTRAS ARTRITIS Y POLIARTRITIS ESTREPTOCOCICAS	1	0,2%
M008	ARTRITIS Y POLIARTRITIS DEBIDAS A OTROS AGENTES BACTERIANOS ESPECIFICAS	2	0,4%
M058	OTRAS ARTRITIS REUMATOIDEAS SEROPositIVAS	3	0,6%
M059	ARTRITIS REUMATOIDEA SEROPositIVA SIN OTRA ESPECIFICACION	4	0,8%
M060	ARTRITIS REUMATOIDE SERONEGATIVA	2	0,4%
M064	POLIARTROPATIA INFLAMATORIA	1	0,2%
M068	OTRAS ARTRITIS REUMATOIDES ESPECIFICADAS	120	25,0%
M069	ARTRITIS REUMATOIDE NO ESPECIFICADA	6	1,3%
M100	GOTA IDIOPATICA	2	0,4%
M109	GOTA NO ESPECIFICADA	1	0,2%
M120	POLIARTRITIS NO ESPECIFICADA	4	0,8%
M125	ARTROPATIA TRAUMATICA	1	0,2%
M150	(OSTEO)ARTROSIS PRIMARIA GENERALIZADA	20	4,2%
M158	OTRAS POLIARTROSIS	4	0,8%
M159	POLIARTROSIS NO ESPECIFICADA	14	2,9%
M161	OTRAS COXARTROSIS PRIMARIAS	1	0,2%
M169	COXARTROSIS NO ESPECIFICADA	3	0,6%
M171	OTRAS GONARTROSIS PRIMARIAS	1	0,2%
M179	GONARTROSIS NO ESPECIFICADA	1	0,2%
M205	OTRAS DEFORMIDADES (ADQUIRIDAS) DEL (DE LOS) DEDO(S) DEL PIE	1	0,2%
M211	DEFORMIDAD EN VARO NO CLASIFICADA EN OTRA PARTE	3	0,6%
M238	OTROS TRASTORNOS INTERNOS DE LA RODILLA	3	0,6%
M239	TRASTORNO INTERNO DE LA RODILLA NO ESPECIFICADO	7	1,5%
M243	LUXACION Y SUBLUXACION PATOLOGICA DE LA ARTICULACION NO CLASIFICADA	2	0,4%
M244	LUXACION Y SUBLUXACION RECIDIVANTE DE LA ARTICULACION	1	0,2%
M245	CONTRACTURA ARTICULAR	1	0,2%
M255	DOLOR EN ARTICULACION	7	1,5%
M418	OTRAS FORMAS DE ESCOLIOSIS	1	0,2%
M419	ESCOLIOSIS NO ESPECIFICADA	2	0,4%
M436	TORTICOLIS	1	0,2%
M542	CERVICALGIA	3	0,6%
M543	CIATICA	4	0,8%
M544	LUMBAGO CON CIATICA	53	11,0%
M545	LUMBAGO NO ESPECIFICADO	48	10,0%
M548	OTRAS DORSALGIAS	8	1,7%
M549	DORSALGIA NO ESPECIFICADA	22	4,6%
M623	SINDROME DE INMOVILIDAD (PARAPLEJICO)	1	0,2%
M624	CONTRACTURA MUSCULAR	19	4,0%
M652	TENDINITIS CALCIFICADA	1	0,2%
M671	OTRAS CONTRACTURAS DE TENDON (VAINA)	1	0,2%
M705	OTRAS BURSTITIS DE LA RODILLA	1	0,2%
M712	QUISTE SINOVIAL DEL HUECO POPLITEO [DE BAKER]	1	0,2%
M738	OTROS TRASTORNOS DE LOS TEJIDOS BLANDOS EN ENFERMEDADES CLASIFICADAS	3	0,6%
M751	SINDROME DEL MANGUITO ROTATORIO	2	0,4%
M752	TENDINITIS DEL BICEPS	8	1,7%
M753	TENDINITIS CALCIFICANTE DEL HOMBRO	4	0,8%
M755	BURSTITIS DEL HOMBRO	14	2,9%
M760	TENDINITIS DEL GLUTEO	1	0,2%
M765	TENDINITIS ROTULIANA	4	0,8%
M773	ESPOLON CALCANEO	5	1,0%
M791	MIALGIA	37	7,7%
M792	NEURALGIA Y NEURITIS NO ESPECIFICADAS	12	2,5%
M796	DOLOR EN MIEMBRO	3	0,6%
M869	OSTEOMIELITIS NO ESPECIFICADA	2	0,4%
M896	OSTEOPATIA A CONSECUENCIA DE POLIOMIELITIS	1	0,2%
M938	OTRAS OSTEOCONDROPATIAS ESPECIFICADAS	1	0,2%
M939	OSTEOCONDROPATIA NO ESPECIFICADA	1	0,2%
	Total general	480	100,0%

Tabla 27: Población de la Unidad de Salud de Mulliquindil Santa Ana

Fuente: Instrumento tomado del Cie 10

Elaborado por: Ana Espín

En el periodo Enero –junio 2016 la prevalencia de enfermedades musculoesqueléticas en la Unidad de Salud de Mulliquindil Santa Ana fue de 0,68% con una población 7203 habitantes

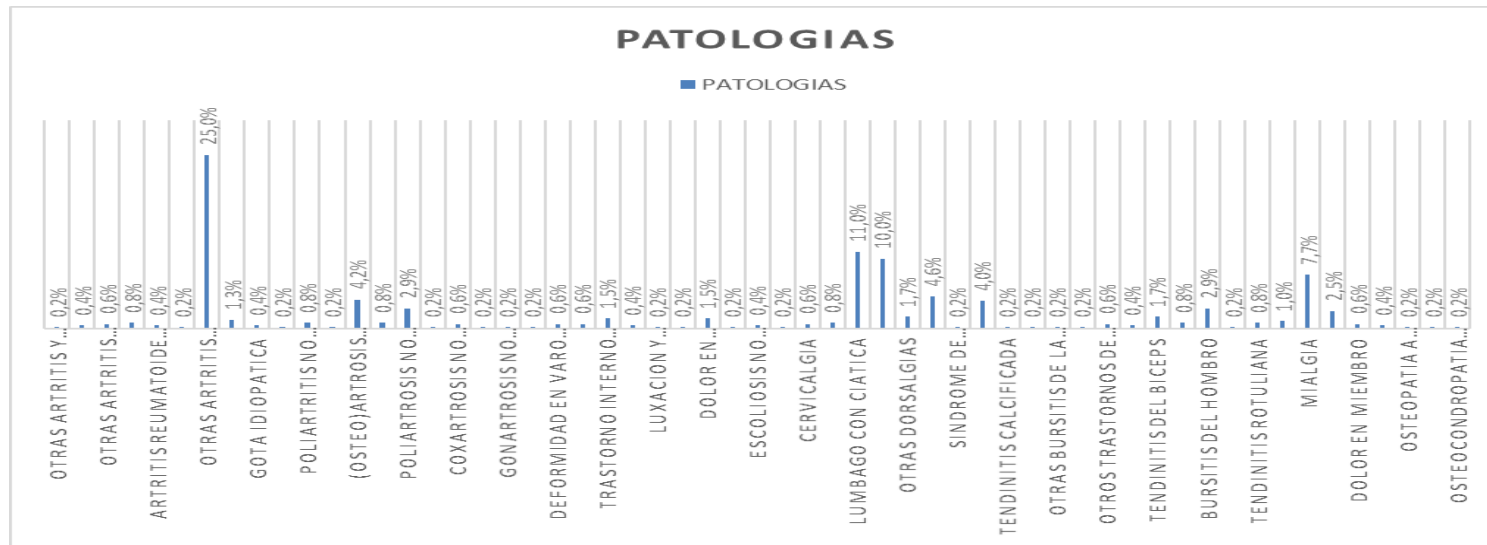


Gráfico 17: Población de la Unidad de Salud de Mulliquindil Santa Ana

Elaborado por: Ana Espín

Análisis e interpretación

En la Unidad de Salud Pública Mulliquindil Santa Ana del se tiene un total de 480 personas con patologías de mayor prevalencia musculoesqueléticas, indicando que pertenece a este grupo otras artritis reumatoides especificadas con un equivalente de 25% compuesto por 120 personas, la patología lumbago con ciática con 11% con 53 personas, subsiguientemente lumbago no específico con 10% con 48 personas, luego miálgia con 7.7% constituido por 37 personas. Las patologías que presentan menor prevalencia son: otras artritis y poliartrosis estreptocócicas, gota no especificada, artropatía traumática, otras coxartrosis primarias con un porcentaje 0.2% que corresponde a una persona, artritis reumatoide seronegativa, gota idiopática, escoliosis no especificada que equivale al 0.4% con dos personas.

Unidad de Salud de Mulalillo

CODIGO ESPE	PATOLOGIAS ESPECIFICAS	FRECUENCIA	PORCENTAJE
M009	ARTRITIS PIOGENA NO ESPECIFICADA	1	0,7%
M068	OTRAS ARTRITIS REUMATOIDES ESPECIFICADAS	4	2,7%
M069	ARTRITIS REUMATOIDE NO ESPECIFICADA	4	2,7%
M104	OTRAS GOTAS SECUNDARIAS	1	0,7%
M109	GOTA NO ESPECIFICADA	1	0,7%
M120	POLIARTRITIS NO ESPECIFICADA	1	0,7%
M139	ARTRITIS NO ESPECIFICADA	1	0,7%
M150	(OSTEO)ARTROSIS PRIMARIA GENERALIZADA	51	34,2%
M153	ARTROSIS SECUNDARIA MULTIPLE	1	0,7%
M158	OTRAS POLIARTROSIS	1	0,7%
M159	POLIARTROSIS NO ESPECIFICADA	1	0,7%
M170	GONARTROSIS PRIMARIA BILATERAL	1	0,7%
M174	OTRAS GONARTROSIS SECUNDARIAS BILATERALES	1	0,7%
M175	OTRAS GONARTROSIS SECUNDARIAS	1	0,7%
M179	GONARTROSIS NO ESPECIFICADA	1	0,7%
M405	LORDOSIS NO ESPECIFICADA	1	0,7%
M418	OTRAS FORMAS DE ESCOLIOSIS	1	0,7%
M436	TORTICOLIS	1	0,7%
M542	CERVICALGIA	2	1,3%
M544	LUMBAGO CON CIATICA	17	11,4%
M545	LUMBAGO NO ESPECIFICADO	18	12,1%
M624	CONTRACTURA MUSCULAR	9	6,0%
M673	SINOVITIS TRANSITORIA	1	0,7%
M755	BURSITIS DEL HOMBRO	3	2,0%
M759	LESION DEL HOMBRO NO ESPECIFICADA	1	0,7%
M760	TENDINITIS DEL GLUTEO	2	1,3%
M773	ESPOLON CALCANEO	1	0,7%
M791	MIALGIA	12	8,1%
M792	NEURALGIA Y NEURITIS NO ESPECIFICADAS	6	4,0%
M810	OSTEOPOROSIS POSTMENOPAUSICA SIN FRACTURA PATOLOGICA	1	0,7%
M844	FRACTURA PATOLOGICA NO CLASIFICADA EN OTRA PARTE	2	1,3%
		149	100,0%

Tabla 28: Población de la Unidad de Salud de Mulalillo

Fuente: Instrumento tomado del Cie 10

Elaborado por: Ana Espín

En el periodo Enero –junio 2016 la prevalencia de enfermedades musculoesqueléticas en la Unidad de Salud de Mulalillo fue de 0,21% con una población 6379 habitantes




Gráfico 18: Población de la Unidad de Salud de Mulalillo

Elaborado por: Ana Espín

Análisis e interpretación

En la Unidad de Salud Pública de Mulalillo se tiene un total de 149 personas con patologías de mayor prevalencia musculoesqueléticas, indicando que pertenece a este grupo la (osteo) artrosis primaria generalizada se obtiene un 34.2 % que corresponde a 51 personas, la patología lumbago no específico constituido por el 12.1% con 18 personas, posteriormente lumbago con ciática con un porcentaje del 11.4% equivalente a 17 personas, seguidamente miálgia se obtiene un 8.15% conformado por 12 personas, en la neuralgia y neuritis no especificadas corresponde a 4% constituido por 6 personas; las patologías musculoesqueléticas que presentan menor prevalencia son: osteoporosis postmenopáusica, espolón calcáneo, sinovitis transitoria, torticolis, otras formas de escoliosis, lordosis no especificada, lordosis no especificada corresponde al 0.7% instaurado con una persona, luego cervicálgia , tendinitis del glúteo con un porcentaje 1.3% representado por dos personas.

Unidad de Salud de Panzaleo

CODIGO ESPE	PATOLOGIA ESPECIFICA	FRECUENCIA	PORCENTAJE
M058	OTRAS ARTRITIS REUMATOIDEAS SEROPOSITIVAS	1	0,6%
M059	ARTRITIS REUMATOIDEA SEROPOSITIVA SIN OTRA ESPECIFICACION	1	0,6%
M063	NODULO REUMATOIDE	1	0,6%
M068	OTRAS ARTRITIS REUMATOIDES ESPECIFICADAS	1	0,6%
M069	ARTRITIS REUMATOIDE NO ESPECIFICADA	5	2,9%
M150	(OSTEO)ARTROSIS PRIMARIA GENERALIZADA	1	0,6%
M159	POLIARTROSIS NO ESPECIFICADA	2	1,1%
M169	COXARTROSIS NO ESPECIFICADA	8	4,6%
M170	GONARTROSIS PRIMARIA BILATERAL	4	2,3%
M173	OTRAS GONARTROSIS POSTRAUMATICAS	1	0,6%
M179	GONARTROSIS NO ESPECIFICADA	30	17,1%
M198	OTRAS ARTROSIS ESPECIFICADAS	2	1,1%
M201	HALLUX VALGUS (ADQUIRIDO)	1	0,6%
M215	MANO O PIE EN GARRA O EN TALIPES PIE EQUINOVARO O ZAMBO ADQUIRIDOS	1	0,6%
M224	CONDROMALACIA DE LA ROTULA	1	0,6%
M228	OTROS TRASTORNOS DE LA ROTULA	3	1,7%
M229	TRASTORNO DE LA ROTULA NO ESPECIFICADO	2	1,1%
M255	DOLOR EN ARTICULACION	3	1,7%
M415	OTRAS ESCOLIOSIS SECUNDARIAS	1	0,6%
M418	OTRAS FORMAS DE ESCOLIOSIS	1	0,6%
M419	ESCOLIOSIS NO ESPECIFICADA	4	2,3%
M436	TORTICOLIS	1	0,6%
M542	CERVICALGIA	1	0,6%
M543	CIATICA	1	0,6%
M544	LUMBAGO CON CIATICA	13	7,4%
M545	LUMBAGO NO ESPECIFICADO	30	17,1%
M549	DORSALGIA NO ESPECIFICADA	3	1,7%
M624	CONTRACTURA MUSCULAR	3	1,7%
M625	ATROFIA Y DESGASTE MUSCULARES NO CLASIFICADOS EN OTRA PARTE	1	0,6%
M659	SINOVITIS Y TENOSINOVITIS NO ESPECIFICADA	1	0,6%
M672	HIPERTROFIA SINOVIAL NO CLASIFICADA EN OTRA PARTE	1	0,6%
M674	GANGLION	1	0,6%
M703	OTRAS BURSITIS DEL CODO	2	1,1%
M705	OTRAS BURSITIS DE LA RODILLA	1	0,6%
M725	FASCITIS NO CLASIFICADA EN OTRA PARTE	1	0,6%
M751	SINDROME DEL MANGUITO ROTATORIO	1	0,6%
M752	TENDINITIS DEL BICEPS	1	0,6%
M755	BURSITIS DEL HOMBRO	5	2,9%
M760	TENDINITIS DEL GLUTEO	1	0,6%
M769	ENTESOPATIA DEL MIEMBRO INFERIOR NO ESPECIFICADA	1	0,6%
M771	EPICONDILITIS LATERAL	4	2,3%
M773	ESPOLON CALCANEO	2	1,1%
M790	REUMATISMO NO ESPECIFICADO	1	0,6%
M791	MIALGIA	12	6,9%
M792	NEURALGIA Y NEURITIS NO ESPECIFICADAS	10	5,7%
M795	CUERPO EXTRAÑO RESIDUAL EN TEJIDO BLANDO	1	0,6%
M796	DOLOR EN MIEMBRO	1	0,6%
M861	OTRAS OSTEOMIELITIS AGUDAS	1	0,6%
	Total general	175	100%

Tabla 29: Población de la Unidad de Salud de Panzaleo

Fuente: Instrumento tomado del Cie 10

Elaborado por: Ana Espín

En el periodo Enero –junio 2016 la prevalencia de enfermedades musculoesqueléticas en la Unidad de Salud de Panzaleo fue de 0,25% con una población 3455 habitantes

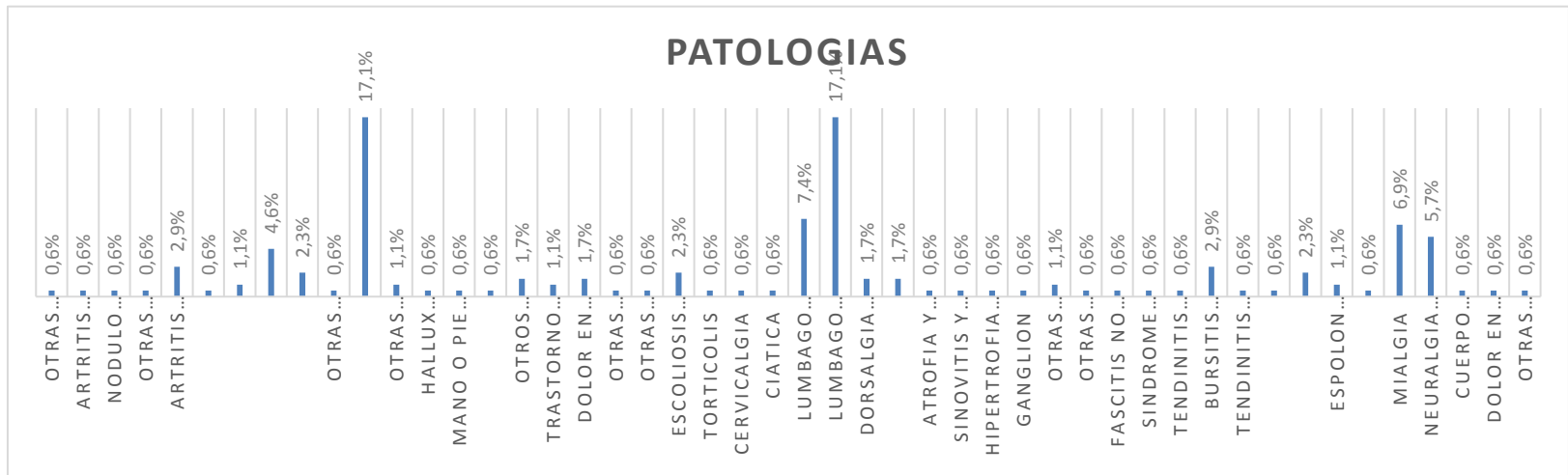


Gráfico 19: Población de la Unidad de Salud de Panzaleo

Elaborado por: Ana Espín

Análisis e interpretación

En la Unidad de Salud Pública de Mulalíllo se tiene un total de 175 personas con patologías de mayor prevalencia musculoesqueléticas, indicando que pertenece a este grupo gonartrosis no especifica, lumbago no especifico que equivale al 17.1% formado por 30 personas, seguidamente lumbago con ciática con un 7.4% constituido por 13 personas, posteriormente miálgia se obtiene un 6.9% que corresponde a 12 personas, en la neuralgia y neuritis no especificadas presenta un 5.7 %compuesto por 10 personas; las patologías musculoesqueléticas con menor prevalencia son: otras osteomielitis agudas, dolor del miembro, cuerpo extraño residual en tejido blando, reumatismo no especificado, otras artritis reumatoideas seropositivas corresponde a 0.6% constituido por una persona, consecutivamente trastorno de la rótula no específico, otras artrosis especificadas con un1.1% compuesto por dos personas.

Unidad de Salud de Papahurco

CODIGO ESPE	PATOLOGIAS ESPECIFICAS	FRECUENCIA	PORCENTAJE
M002	OTRAS ARTRITIS Y POLIARTRITIS ESTREPTOCOCICAS	1	0,3%
M008	ARTRITIS Y POLIARTRITIS DEBIDAS A OTROS AGENTES B	2	0,5%
M058	OTRAS ARTRITIS REUMATOIDEAS SEROPOSITIVAS	3	0,8%
M059	ARTRITIS REUMATOIDEA SEROPOSITIVA SIN OTRA ESPEC	4	1,1%
M068	OTRAS ARTRITIS REUMATOIDES ESPECIFICADAS	119	32,2%
M069	ARTRITIS REUMATOIDE NO ESPECIFICADA	6	1,6%
M120	POLIARTRITIS NO ESPECIFICADA	4	1,1%
M125	ARTROPATIA TRAUMATICA	1	0,3%
M150	(OSTEO)ARTROSIS PRIMARIA GENERALIZADA	12	3,2%
M158	OTRAS POLIARTROSIS	3	0,8%
M159	POLIARTROSIS NO ESPECIFICADA	6	1,6%
M161	OTRAS COXARTROSIS PRIMARIAS	1	0,3%
M169	COXARTROSIS NO ESPECIFICADA	3	0,8%
M171	OTRAS GONARTROSIS PRIMARIAS	1	0,3%
M179	GONARTROSIS NO ESPECIFICADA	1	0,3%
M211	DEFORMIDAD EN VARO NO CLASIFICADA EN OTRA PART	3	0,8%
M238	OTROS TRASTORNOS INTERNOS DE LA RODILLA	3	0,8%
M239	TRASTORNO INTERNO DE LA RODILLA NO ESPECIFICADO	5	1,4%
M243	LUXACION Y SUBLUXACION PATOLOGICA DE LA ARTICU	1	0,3%
M244	LUXACION Y SUBLUXACION RECIDIVANTE DE LA ARTICU	1	0,3%
M245	CONTRACTURA ARTICULAR	1	0,3%
M255	DOLOR EN ARTICULACION	4	1,1%
M418	OTRAS FORMAS DE ESCOLIOSIS	1	0,3%
M419	ESCOLIOSIS NO ESPECIFICADA	2	0,5%
M542	CERVICALGIA	3	0,8%
M543	CIATICA	3	0,8%
M544	LUMBAGO CON CIATICA	40	10,8%
M545	LUMBAGO NO ESPECIFICADO	30	8,1%
M548	OTRAS DORSALGIAS	7	1,9%
M549	DORSALGIA NO ESPECIFICADA	8	2,2%
M623	SINDROME DE INMOVILIDAD (PARAPLEJICO)	1	0,3%
M624	CONTRACTURA MUSCULAR	7	1,9%
M652	TENDINITIS CALCIFICADA	1	0,3%
M671	OTRAS CONTRACTURAS DE TENDON (VAINA)	1	0,3%
M705	OTRAS BURSITIS DE LA RODILLA	1	0,3%
M712	QUISTE SINOVIAL DEL HUECO POPLITEO [DE BAKER]	1	0,3%
M738	OTROS TRASTORNOS DE LOS TEJIDOS BLANDOS EN ENF	3	0,8%
M751	SINDROME DEL MANGUITO ROTATORIO	2	0,5%
M752	TENDINITIS DEL BICEPS	4	1,1%
M753	TENDINITIS CALCIFICANTE DEL HOMBRO	4	1,1%
M755	BURSITIS DEL HOMBRO	10	2,7%
M760	TENDINITIS DEL GLUTEO	1	0,3%
M765	TENDINITIS ROTULIANA	1	0,3%
M773	ESPOLON CALCANEEO	5	1,4%
M791	MIALGIA	32	8,6%
M792	NEURALGIA Y NEURITIS NO ESPECIFICADAS	11	3,0%
M796	DOLOR EN MIEMBRO	2	0,5%
M869	OSTEOMIELITIS NO ESPECIFICADA	2	0,5%
M938	OTRAS OSTEOCONDROPATIAS ESPECIFICADAS	1	0,3%
M939	OSTEOCONDROPATIA NO ESPECIFICADA	1	0,3%
	TOTAL	370	100,0%

Tabla 30: Población de la Unidad de Salud de Papahurco

Fuente: Instrumento tomado del Cie 10

Elaborado por: Ana Espín

En el periodo Enero –junio 2016 la prevalencia de enfermedades musculoesqueléticas en la Unidad de Salud de Papahurco fue de 0,52% con una población 721 habitantes.

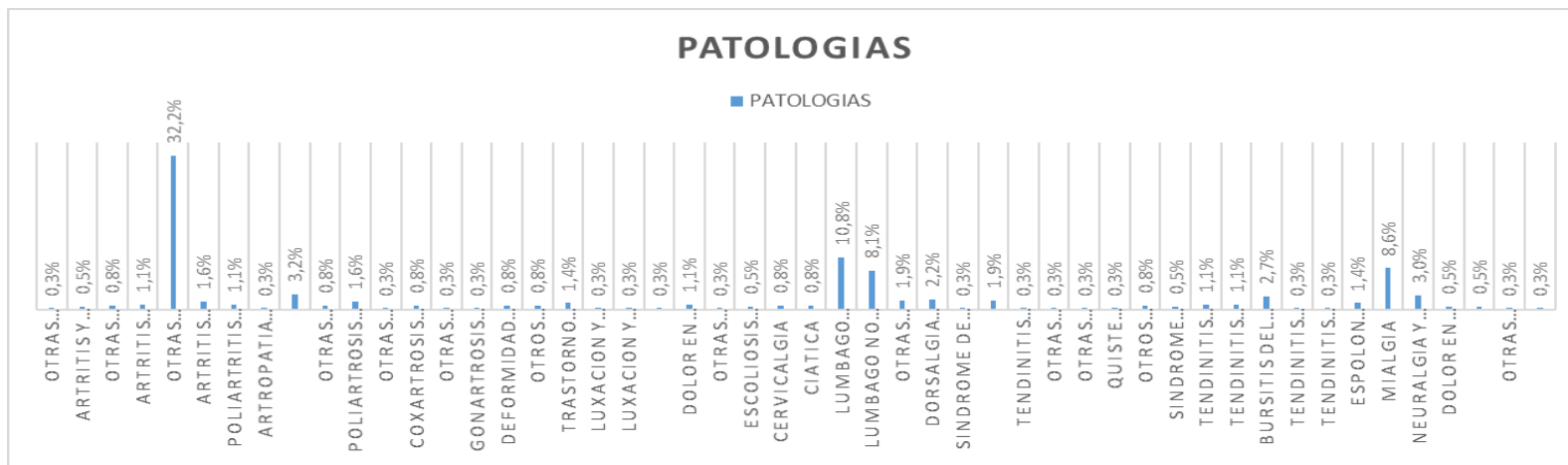


Gráfico 20: Población de la Unidad de Salud de Papahurco

Elaborado por: Ana Espín

Análisis e interpretación

En la Unidad de Salud Pública de Papahurco se tiene un total de 370 personas con patologías de mayor prevalencia musculoesqueléticas, indicando que pertenece a este grupo otras artritis reumatóides específicas con un porcentaje del 32.2% conformado por 119 personas, la patología lumbago con ciática se obtiene un 10.8% representado en 40 personas, consecutivamente miálgia que corresponde al 8.6% conformado por 32 personas, el lumbago no específico con un porcentaje del 8.1% representado por 30 personas, posteriormente (osteo) artrosis primaria generalizada con un 3.2% constituido por 12 personas; las patologías musculoesqueléticas con menor prevalencia son otras artritis y poliartritis estreptocócicas, artropatía traumática, otras coxartrosis primarias, otras gonartrosis primarias, gonartrosis no especificadas con 0.3% con una persona, luego escoliosis no especificada, síndrome del manguito rotatorio, dolor del miembro con un porcentaje del 0.5% con dos personas.

Unidad de Salud de Salcedo

PATOLOGIAS ESPECIFICAS	FRECUENCIA	PORCENTAJE
M000 - ARTRITIS Y POLIARTRITIS ESTAFILOCOCCICA	3	0,5%
M002 - OTRAS ARTRITIS Y POLIARTRITIS ESTREPTOCOCCICAS	2	0,3%
M009 - ARTRITIS PIOGENA NO ESPECIFICADA	26	4,0%
M029 - ARTROPATIA REACTIVA NO ESPECIFICADA	1	0,2%
M053 - ARTRITIS REUMATOIDE CON COMPROMISO DE OTROS ORGANOS O SISTEMAS	10	1,6%
M059 - ARTRITIS REUMATOIDEA SEROPositIVA SIN OTRA ESPECIFICACION	7	1,1%
M060 - ARTRITIS REUMATOIDE SERONEGATIVA	5	0,8%
M068 - OTRAS ARTRITIS REUMATOIDES ESPECIFICADAS	6	0,9%
M069 - ARTRITIS REUMATOIDE NO ESPECIFICADA	18	2,8%
M080 - ARTRITIS REUMATOIDE JUVENIL	2	0,3%
M089 - ARTRITIS JUVENIL NO ESPECIFICADA	2	0,3%
M109 - GOTA NO ESPECIFICADA	4	0,6%
M139 - ARTRITIS NO ESPECIFICADA	1	0,2%
M150 - (OSTEO)ARTROSIS PRIMARIA GENERALIZADA	1	0,2%
M153 - ARTROSIS SECUNDARIA MULTIPLE	1	0,2%
M154 - (OSTEO)ARTROSIS EROSIVA	1	0,2%
M158 - OTRAS POLIARTROSIS	5	0,8%
M159 - POLIARTROSIS NO ESPECIFICADA	16	2,5%
M160 - COXARTROSIS PRIMARIA BILATERAL	2	0,3%
M161 - OTRAS COXARTROSIS PRIMARIAS	2	0,3%
M166 - OTRA COXARTROSIS SECUNDARIA BILATERAL	1	0,2%
M167 - OTRAS COXARTROSIS SECUNDARIAS	3	0,5%
M169 - COXARTROSIS NO ESPECIFICADA	6	0,9%
M170 - GONARTROSIS PRIMARIA BILATERAL	1	0,2%
M171 - OTRAS GONARTROSIS PRIMARIAS	1	0,2%
M179 - GONARTROSIS NO ESPECIFICADA	3	0,5%
M191 - ARTROSIS POSTRAUMATICA DE OTRAS ARTICULACIONES	1	0,2%
M199 - ARTROSIS NO ESPECIFICADA	1	0,2%
M200 - DEFORMIDAD DE DEDO(S) DE LA MANO	1	0,2%
M210 - DEFORMIDAD EN VALGO NO CLASIFICADA EN OTRA PARTE	2	0,3%
M214 - PIE PLANO [PES PLANUS] (ADQUIRIDO)	4	0,6%
M215 - MANO O PIE EN GARRA O EN TALIPES PIE EQUINOVARO O ZAMBO ADQUIRIDO	1	0,2%
M216 - OTRAS DEFORMIDADES ADQUIRIDAS DEL TOBILLO Y DEL PIE	2	0,3%
M218 - OTRAS DEFORMIDADES ADQUIRIDAS DE LOS MIEMBROS ESPECIFICADAS	1	0,2%
M229 - TRASTORNO DE LA ROTULA NO ESPECIFICADO	1	0,2%
M232 - TRASTORNO DE MENISCO DEBIDO A DESGARRO O LESION ANTIGUA	1	0,2%
M235 - INESTABILIDAD CRONICA DE LA RODILLA	3	0,5%
M236 - OTRA RUPTURA ESPONTANEA DEL (DE LOS) LIGAMENTO(S) DE LA RODILLA	3	0,5%
M238 - OTROS TRASTORNOS INTERNOS DE LA RODILLA	1	0,2%
M239 - TRASTORNO INTERNO DE LA RODILLA NO ESPECIFICADO	10	1,6%
M242 - TRASTORNO DEL LIGAMENTO	1	0,2%
M244 - LUXACION Y SUBLUXACION RECIDIVANTE DE LA ARTICULACION	1	0,2%
M246 - ANQUILOSIS ARTICULAR	1	0,2%
M249 - DESARREGLO ARTICULAR NO ESPECIFICADO	1	0,2%
M255 - DOLOR EN ARTICULACION	56	8,7%
M259 - TRASTORNO ARTICULAR NO ESPECIFICADO	7	1,1%
M311 - MICROANGIOPATIA TROMBOTICA	1	0,2%
M362 - ARTROPATIA HEMOFILICA	1	0,2%
M405 - LORDOSIS NO ESPECIFICADA	1	0,2%
M415 - OTRAS ESCOLIOSIS SECUNDARIAS	1	0,2%
M419 - ESCOLIOSIS NO ESPECIFICADA	4	0,6%
M420 - OSTEOCONDROSIS JUVENIL DE LA COLUMNA VERTEBRAL	1	0,2%
M479 - ESPONDILOSIS NO ESPECIFICADA	2	0,3%
M503 - OTRAS DEGENERACIONES DE DISCO CERVICAL	1	0,2%
M509 - TRASTORNO DE DISCO CERVICAL NO ESPECIFICADO	1	0,2%
M511 - TRASTORNOS DE DISCO LUMBAR Y OTROS CON RADICULOPATIA	4	0,6%
M512 - OTROS DESPLAZAMIENTOS ESPECIFICADOS DE DISCO INTERVERTEBRAL	1	0,2%
M519 - TRASTORNO DE LOS DISCOS INTERVERTEBRALES NO ESPECIFICADO	2	0,3%
M532 - INESTABILIDAD DE LA COLUMNA VERTEBRAL	2	0,3%

Tabla 31: Población de la Unidad de Salud de Salcedo

Fuente: Instrumento tomado del Cie 10

Elaborado por: Ana Espín

M542	- CERVICALGIA	8	1,2%
M543	- CIATICA	1	0,2%
M544	- LUMBAGO CON CIATICA	41	6,4%
M545	- LUMBAGO NO ESPECIFICADO	44	6,9%
M546	- DOLOR EN LA COLUMNA DORSAL	19	3,0%
M549	- DORSALGIA NO ESPECIFICADA	11	1,7%
M620	- DIASTASIS DEL MUSCULO	1	0,2%
M621	- OTROS DESGARROS (NO TRAUMATICOS) DEL MUSCULO	1	0,2%
M624	- CONTRACTURA MUSCULAR	12	1,9%
M629	- TRASTORNO MUSCULAR NO ESPECIFICADO	4	0,6%
M631	- MIOSITIS EN INFECCIONES POR PROTOZOARIOS Y PARASITOS CLASIFICADAS	1	0,2%
M638	- OTROS TRASTORNOS DE LOS MUSCULOS EN ENFERMEDADES CLASIFICADAS	1	0,2%
M652	- TENDINITIS CALCIFICADA	2	0,3%
M653	- DEDO EN GATILLO	2	0,3%
M663	- RUPTURA ESPONTANEA DE TENDONES FLEXORES	1	0,2%
M664	- RUPTURA ESPONTANEA DE OTROS TENDONES	1	0,2%
M673	- SINOVITIS TRANSITORIA	1	0,2%
M679	- TRASTORNO SINOVIAL Y TENDINOSO NO ESPECIFICADO	2	0,3%
M700	- SINOVITIS CREPITANTE CRONICA DE LA MANO Y DE LA MUÑECA	1	0,2%
M701	- BURSITIS DE LA MANO	1	0,2%
M705	- OTRAS BURSITIS DE LA RODILLA	5	0,8%
M719	- BURSOPATIA NO ESPECIFICADA	1	0,2%
M722	- FIBROMATOSIS DE LA APONEUROSIS PLANTAR	1	0,2%
M738	- OTROS TRASTORNOS DE LOS TEJIDOS BLANDOS EN ENFERMEDADES CLASIFICADAS	1	0,2%
M752	- TENDINITIS DEL BICEPS	2	0,3%
M755	- BURSITIS DEL HOMBRO	9	1,4%
M758	- OTRAS LESIONES DEL HOMBRO	2	0,3%
M759	- LESION DEL HOMBRO NO ESPECIFICADA	5	0,8%
M765	- TENDINITIS ROTULIANA	1	0,2%
M766	- TENDINITIS AQUILIANA	1	0,2%
M767	- TENDINITIS PERONEAL	1	0,2%
M770	- EPICONDILITIS MEDIA	2	0,3%
M773	- ESPOLON CALCANEO	26	4,0%
M791	- MIALGIA	2	0,3%
M792	- NEURALGIA Y NEURITIS NO ESPECIFICADAS	120	18,7%
M795	- CUERPO EXTRAÑO RESIDUAL EN TEJIDO BLANDO	2	0,3%
M796	- DOLOR EN MIEMBRO	10	1,6%
M799	- TRASTORNO DE LOS TEJIDOS BLANDOS NO ESPECIFICADO	1	0,2%
M810	- OSTEOPOROSIS POSTMENOPAUSICA SIN FRACTURA PATOLOGICA	13	2,0%
M812	- OSTEOPOROSIS POR DESUSO SIN FRACTURA PATOLOGICA	1	0,2%
M815	- OSTEOPOROSIS IDIOPATICA SIN FRACTURA PATOLOGICA	2	0,3%
M818	- OTRAS OSTEOPOROSIS SIN FRACTURA PATOLOGICA	4	0,6%
M819	- OSTEOPOROSIS NO ESPECIFICADA SIN FRACTURA PATOLOGICA	3	0,5%
M828	- OSTEOPOROSIS EN OTRAS ENFERMEDADES CLASIFICADAS EN OTRA PARTE	5	0,8%
M843	- FRACTURA POR TENSION NO CLASIFICADA EN OTRA PARTE	1	0,2%
M852	- HIPEROSTOSIS DEL CRANEO	1	0,2%
M862	- OSTEOMIELITIS SUBAGUDA	1	0,2%
M869	- OSTEOMIELITIS NO ESPECIFICADA	1	0,2%
M898	- OTROS TRASTORNOS ESPECIFICADOS DEL HUESO	1	0,2%
M911	- OSTEONCONDROSIS JUVENIL DE LA CABEZA DEL FEMUR [LEGG-CALVE-PELLETIER]	1	0,2%
M913	- PSEUDOCOXALGIA	1	0,2%
M925	- OSTEONCONDROSIS JUVENIL DE LA TIBIA Y DEL PERONE	1	0,2%
M939	- OSTEONCONDROPATIA NO ESPECIFICADA	1	0,2%
M940	- SINDROME DE LA ARTICULACION CONDROCOSTAL [TIETZE]	2	0,3%
M942	- CONDROMALACIA	1	0,2%
M948	- OTROS TRASTORNOS ESPECIFICADOS DEL CARTILAGO	1	0,2%
M959	- DEFORMIDAD ADQUIRIDA DE LA NARIZ	1	0,2%
M960	- SEUDOARTROSIS CONSECUTIVA A FUSION O ARTRODESIS	1	0,2%
Total general		642	100,0%

Tabla 32: Población de la Unidad de Salud de Salcedo

Fuente: Instrumento tomado del Cie 10

Elaborado por: Ana Espín

En el periodo Enero –junio 2016 la prevalencia de enfermedades musculoesqueléticas en la Unidad de Salud de Papahurco fue de 0,91% con una población 12448 habitantes

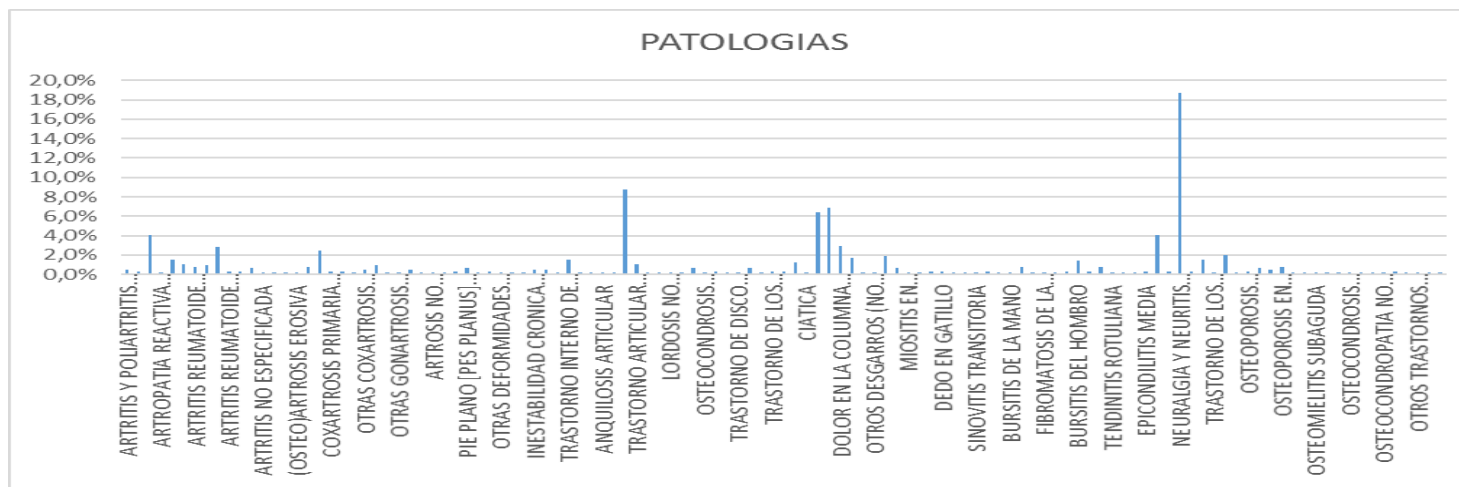


Gráfico 21: Población de la Unidad de Salud de Salcedo

Elaborado por: Ana Espín

Análisis e interpretación

En la Unidad de Salud Pública de Salcedo se tiene un total de 642 personas con patologías de mayor prevalencia musculoesqueléticas, indicando que pertenece a este grupo neuralgia y neuritis no especificadas con un porcentaje del 18.7% equivalente a 120 personas, seguidamente dolor en la articulación se obtiene un 8.7% compuesto por 56 personas, la patología de lumbago no especificado que corresponde al 6.9% conformado por 44 personas, posteriormente lumbago con ciática con un 6.4% que corresponde a 41 personas, seguidamente el espolón calcáneo, artritis piógena no especificada con un 4% conformado por 26 personas; las patologías musculoesqueléticas con menor prevalencia son: artropatía reactiva no especificada, artritis no especificada, (osteo)artrosis generalizada, dolor en articulación, anquilosis articular se obtiene un 0.2% correspondiente a una persona, luego otras coxartrosis primarias con un porcentaje del 0.3% con dos personas.

Unidad de Salud de San Marcos

CODIGO ESPE	PATOLOGIAS ESPECIFICAS	FRECUENCIA	PORCENTAJE
M153	ARTROSIS SECUNDARIA MULTIPLE	3	3,0%
M170	GONARTROSIS PRIMARIA BILATERAL	1	1,0%
M171	OTRAS GONARTROSIS PRIMARIAS	1	1,0%
M199	ARTROSIS NO ESPECIFICADA	9	9,1%
M211	DEFORMIDAD EN VARO NO CLASIFICADA EN OTRA PARTE	1	1,0%
M238	OTROS TRASTORNOS INTERNOS DE LA RODILLA	1	1,0%
M255	DOLOR EN ARTICULACION	7	7,1%
M353	POLIMIALGIA REUMATICA	2	2,0%
M421	OSTEOCONDROSIS DE LA COLUMNA VERTEBRAL DEL ADULTO	1	1,0%
M544	LUMBAGO CON CIATICA	14	14,1%
M545	LUMBAGO NO ESPECIFICADO	13	13,1%
M549	DORSALGIA NO ESPECIFICADA	4	4,0%
M624	CONTRACTURA MUSCULAR	4	4,0%
M654	TENOSINOVITIS DE ESTILOIDES RADIAL [DE QUERVAIN]	1	1,0%
M673	SINOVITIS TRANSITORIA	5	5,1%
M753	TENDINITIS CALCIFICANTE DEL HOMBRO	1	1,0%
M759	LESION DEL HOMBRO NO ESPECIFICADA	1	1,0%
M765	TENDINITIS ROTULIANA	1	1,0%
M791	MIALGIA	14	14,1%
M792	NEURALGIA Y NEURITIS NO ESPECIFICADAS	11	11,1%
M796	DOLOR EN MIEMBRO	4	4,0%
	Total general	99	100,0%

Tabla 33: Población de la Unidad de Salud de San Marcos

Fuente: Instrumento tomado del Cie 10

Elaborado por: Ana Espín

En el periodo Enero –junio 2016 la prevalencia de enfermedades musculoesqueléticas en la Unidad de Salud de San Marcos fue de 0,14% con una población 389 habitantes

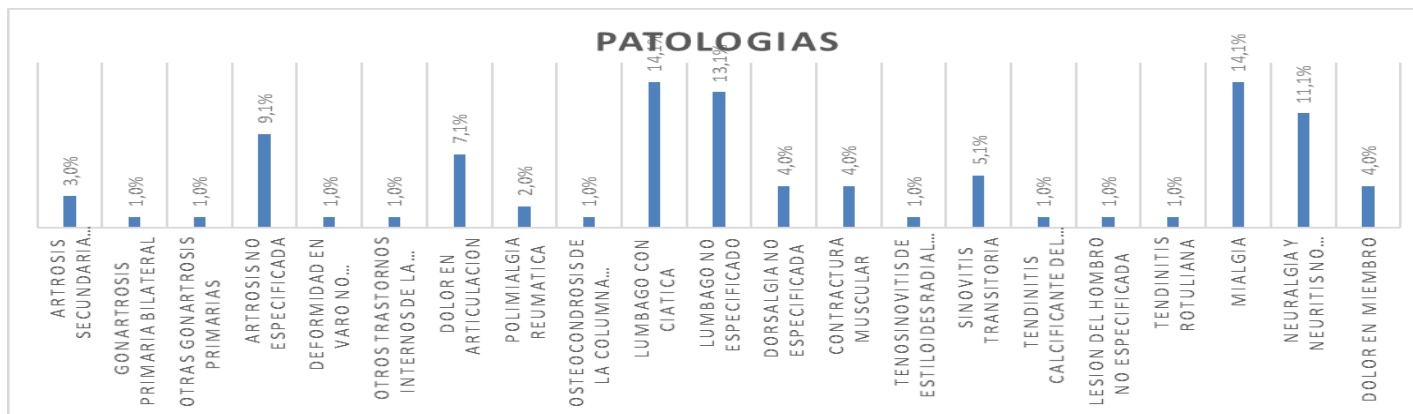


Gráfico 22: Población de la Unidad de Salud de Salcedo

Elaborado por: Ana Espín

Análisis e interpretación

En la Unidad de Salud Pública de San Marcos se tiene un total de 99 personas con patologías de mayor prevalencia musculoesqueléticas, indicando que pertenece a este grupo el lumbago con ciática y miálgia con un porcentaje del 14.1% equivalente a 14 personas, la patología lumbago no especificado se obtiene un 13.1% correspondiente a 13 personas, luego neuralgia y neuritis no especificadas con un 11.1% conformado de 11 personas, posteriormente artrosis no especificada se obtiene un 9.1% conformado por 9 personas, seguidamente dolor en la articulación corresponde a 7.1% compuesto por 7 personas luego, sinovitis transitoria con un porcentaje del 5.1% equivalente a 5 personas ;las patologías musculoesqueléticas con menor prevalencia son: Tenosinovitis de estiloides radial, lesión de hombro no especificada, tendinitis rotuliana, gonartrosis primaria bilateral, otras gonartrosis primarias con un 1% conformado por una persona, luego polimiálgia reumática equivalente a 2% con dos personas.

Unidad de Salud de Yanayácu

CODIGO ESPECI	PATOLOGIAS ESPECIFICAS	FRECUENCIA	PORCENTAJE
M100	GOTA IDIOPATICA	1	0,9%
M154	(OSTEO)ARTROSIS EROSIVA	1	0,9%
M158	OTRAS POLIARTROSIS	2	1,8%
M159	POLIARTROSIS NO ESPECIFICADA	29	26,1%
M169	COXARTROSIS NO ESPECIFICADA	1	0,9%
M170	GONARTROSIS PRIMARIA BILATERAL	3	2,7%
M171	OTRAS GONARTROSIS PRIMARIAS	1	0,9%
M173	OTRAS GONARTROSIS POSTRAUMATICAS	1	0,9%
M179	GONARTROSIS NO ESPECIFICADA	1	0,9%
M190	ARTROSIS PRIMARIA DE OTRAS ARTICULACIONES	1	0,9%
M199	ARTROSIS NO ESPECIFICADA	6	5,4%
M436	TORTICOLIS	1	0,9%
M542	CERVICALGIA	1	0,9%
M544	LUMBAGO CON CIATICA	10	9,0%
M545	LUMBAGO NO ESPECIFICADO	23	20,7%
M624	CONTRACTURA MUSCULAR	12	10,8%
M651	OTRAS (TENOSINOVITIS) SINOVITIS INFECCIOSAS	1	0,9%
M652	TENDINITIS CALCIFICADA	2	1,8%
M659	SINOVITIS Y TENOSINOVITIS NO ESPECIFICADAS	1	0,9%
M752	TENDINITIS DEL BICEPS	3	2,7%
M753	TENDINITIS CALCIFICANTE DEL HOMBRO	1	0,9%
M765	TENDINITIS ROTULIANA	1	0,9%
M773	ESPOLON CALCANEO	1	0,9%
M791	MIALGIA	1	0,9%
M792	NEURALGIA Y NEURITIS NO ESPECIFICADAS	4	3,6%
M818	OTRAS OSTEOPOROSIS SIN FRACTURAS	1	0,9%
M819	OSTEOPOROSIS NO ESPECIFICADA	1	0,9%
		111	100,0%

Tabla 34: Población de la Unidad de Salud de Yanayácu

Fuente: Instrumento tomado del Cie 10

Elaborado por: Ana Espín

En el periodo Enero –junio 2016 la prevalencia de enfermedades musculoesqueléticas en la Unidad de Salud de Yanayácu fue de 0,15% con una población 435 habitantes

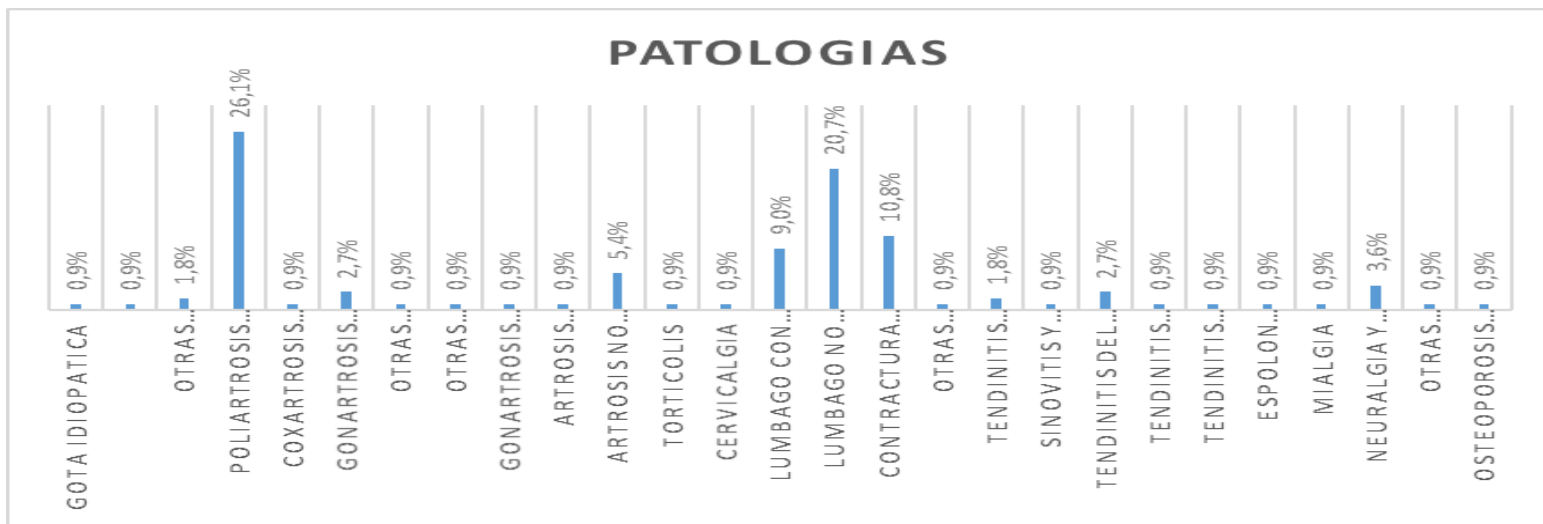


Gráfico 23: Población de la Unidad de Salud San Marcos

Elaborado por: Ana Espín

Análisis e interpretación

En la Unidad de Salud Pública de Yanayácu del total se tiene un total de 111 personas con patologías de mayor prevalencia musculoesqueléticas, indicando que pertenece a este grupo poliartritis no especificada con un porcentaje del 26.1% equivalente a 29 personas, consecutivamente lumbago no especificado se obtiene un 20.7% correspondiente a 23 personas, posteriormente contractura muscular con un 10.8% conformado por 12 personas, seguidamente lumbago con ciática con un porcentaje del 9% correspondiente a 10 personas; las patologías con menor prevalencia son: mialgia, osteoporosis no especificada, espolón calcáneo, tendinitis rotuliana, tendinitis calcificante de hombro se obtiene un 0.9% representado con una persona, la patología de tendinitis calcificante, otras poliartritis con un 1.8% compuesto por dos personas .

Unidad de Salud Yerovi Mackuart

CODIGO ESPECIFICO	PATOLOGIAS ESPECIFICAS	FRECUENCIA	PORCENTAJE
M059	ARTRITIS REUMATOIDEA SEROPositIVA SIN OTRA ESPECIFICACION	3	33%
M239	TRASTORNO INTERNO DE LA RODILLA NO ESPECIFICADO	1	11%
M545	LUMBAGO NO ESPECIFICADO	2	22%
M652	TENDINITIS CALCIFICADA	1	11%
M792	NEURALGIA Y NEURITIS NO ESPECIFICADAS	2	22%
TOTAL GENERAL		9	100%

Tabla 35: Población de la Unidad de Salud Yerovi Mackuart

Fuente: Instrumento tomado del Cie 10

Elaborado por: Ana Espín

En el periodo Enero –junio 2016 la prevalencia de enfermedades musculoesqueléticas en la Unidad de Salud Yerovi Mackuart fue de 0,012% con una población 12488 habitantes

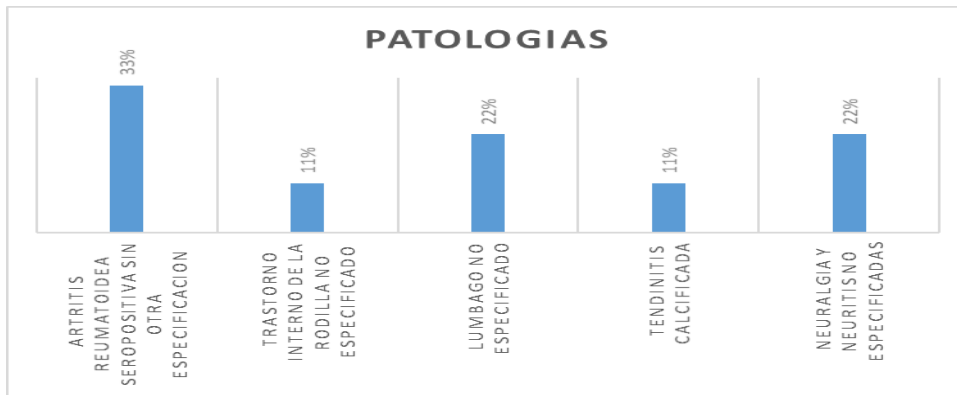


Gráfico 24: Población de la Unidad Yerovi Mackuart

Elaborado por: Ana Espín

Análisis e interpretación

En la Unidad de Salud Pública Yerovi Mackuart del total 9 de personas en las patologías musculoesqueléticas la de mayor prevalencia es artritis reumatoidea seropositiva sin otra especificación, seguidamente lumbago no específico, neuralgia y neuritis no especificadas con 22% con dos personas, luego trastorno interno de la rodilla no especificado y tendinitis calcificante con 11% con una persona.

Instituto de Seguridad Social (IESS)

Unidad de Salud Chanchalito

CODIGO ESPE	PATOLOGIA ESPECIFICA	FRECUENCIA	PORCENTAJE
M609	MIOSITIS NO ESPECIFICADA	10	5,9%
M658	OTRAS SINOVITIS Y TENOSINOVITIS	2	1,2%
M659	SINOVITIS Y TENOSINOVITIS NO ESPECIFICADA	2	1,2%
M700	SINOVITIS CREPITANTE CRONICA DE LA MANC	1	0,6%
M754	SINDROME DE ABDUCCION DOLOROSA DEL H	1	0,6%
M791	MIALGIA	27	16,0%
M792	NEURALGIA Y NEURITIS NO ESPECIFICADAS	26	15,4%
M819	OSTEOPOROSIS NO ESPECIFICADA SIN FRACTU	1	0,6%
TOTAL		169	100,0%

Tabla 36: Población de la Unidad de Salud Chanchalito

Fuente: Instrumento tomado del Cie 10

Elaborado por: Ana Espín

En el periodo Enero –junio 2016 la prevalencia de enfermedades musculoesqueléticas en la Unidad de Salud de Chanchalito fue de 0,24% con una población 18827 habitantes

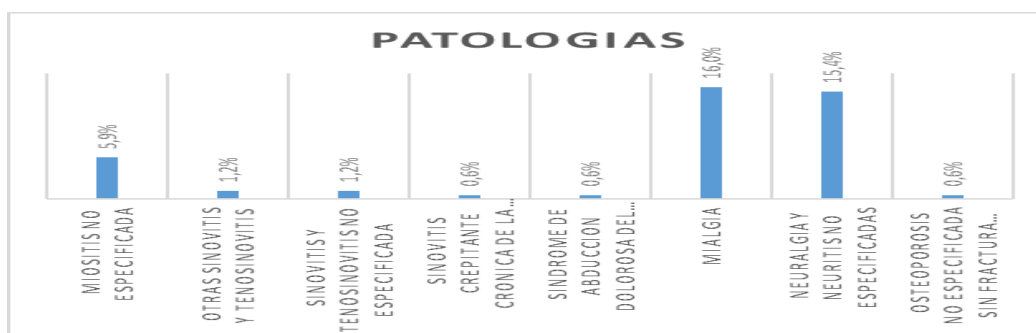


Gráfico 25: Población de la Unidad Yerovi Mackuart

Elaborado por: Ana Espín

Análisis e interpretación

En la Unidad de Salud de Chanchalito se tiene un total de 169 personas con patologías de mayor prevalencia musculoesqueléticas, indicando que pertenece a este grupo es miálgia con un porcentaje del 16% representado por 27 personas, en la neuralgia y neuritis no especificadas se obtiene un 15.4% representado por 26 personas; las patologías con menor prevalencia son: osteoporosis no especificada sin fractura, síndrome de abducción, sinovitis crepitante crónica de la mano con un porcentaje del 0.6% con una persona, luego otras sinovitis y tenosinovitis, sinovitis y tenosinovitis no especificadas que corresponde al 1.2% conformado por dos personas

Unidad de Salud de Churoloma

CODIGO ESPE	PATOLOGIA ESPECIFICA	FRECUENCIA	PORCENTAJE
M058	OTRAS ARTRITIS REUMATOIDEAS SEROPositIVAS	6	0,9%
M159	POLIARTROSIS NO ESPECIFICADA	29	4,2%
M060	ARTRITIS REUMATOIDE SERONEGATIVA	1	0,1%
M064	POLIARTROPatIA INFLAMATORIA	1	0,1%
M069	ARTRITIS REUMATOIDE NO ESPECIFICADA	12	1,7%
M128	OTRAS ARTROPatIAS ESPECIFICAS NO CLASIFICADAS EN OTRA PARTE	11	1,6%
M150	(OSTEO)ARTROSIS PRIMARIA GENERALIZADA	5	0,7%
M154	(OSTEO)ARTROSIS EROSIVA	1	0,1%
M158	OTRAS POLIARTROSIS	10	1,4%
M159	POLIARTROSIS NO ESPECIFICADA	15	2,2%
M160	COXARTROSIS PRIMARIA BILATERAL	5	0,7%
M169	COXARTROSIS NO ESPECIFICADA	15	2,2%
M170	GONARTROSIS PRIMARIA BILATERAL	44	6,4%
M179	GONARTROSIS NO ESPECIFICADA	39	5,6%
M199	ARTROSIS NO ESPECIFICADA	7	1,0%
M239	TRASTORNO INTERNO DE LA RODILLA NO ESPECIFICADO	1	0,1%
M248	OTRAS LESIONES ARTICULARES ESPECIFICAS NO CLASIFICADAS EN OTRA PARTE	1	0,1%
M488	OTRAS ESPONDILOPatIAS ESPECIFICADAS	1	0,1%
M541	RADICULOPATIA	10	1,4%
M542	CERVICALGIA	83	12,0%
M544	LUMBAGO CON CIATICA	47	6,8%
M545	LUMBAGO NO ESPECIFICADO	43	6,2%
M546	DOLOR EN LA COLUMNA DORSAL	17	2,5%
M549	DORSALGIA NO ESPECIFICADA	66	9,5%
M548	OTRAS DORSALGIAS	31	4,5%
M608	OTRAS MIOSITIS	3	0,4%
M609	MIOSITIS NO ESPECIFICADA	6	0,9%
M624	CONTRACTURA MUSCULAR	1	0,1%
M658	OTRAS SINOVITIS Y TENOSINOVITIS	16	2,3%
M659	SINOVITIS Y TENOSINOVITIS NO ESPECIFICADA	26	3,8%
M700	SINOVITIS CREPITANTE CRONICA DE LA MANO Y DE LA MUÑECA	6	0,9%
M705	OTRAS BURSTITIS DE LA RODILLA	1	0,1%
M708	OTROS TRASTORNOS DE LOS TEJIDOS BLANDOS RELACIONADOS CON EL USO EL USO EXC	1	0,1%
M709	TRASTORNO NO ESPECIFICADO DE LOS TEJIDOS BLANDOS RELACIONADO CON EL USO EL	1	0,1%
M751	SINDROME DEL MANGUITO ROTATORIO	10	1,4%
M754	SINDROME DE ABDUCCION DOLOROSA DEL HOMBRO	14	2,0%
M766	TENDINITIS AQUILIANA	3	0,4%
M773	ESPOLON CALCANEO	12	1,7%
M791	MIALGIA	19	2,7%
M792	NEURALGIA Y NEURITIS NO ESPECIFICADAS	61	8,8%
M796	DOLOR EN MIEMBRO	11	1,6%
	Total general	692	100,0%

Tabla 37: Población de la Unidad de Churoloma

Fuente: Instrumento tomado del Cie 10

Elaborado por: Ana Espín

En el periodo Enero –junio 2016 la prevalencia de enfermedades musculoesqueléticas en la Unidad de Salud de Churoloma fue de 0,98% con una población 18827 habitantes

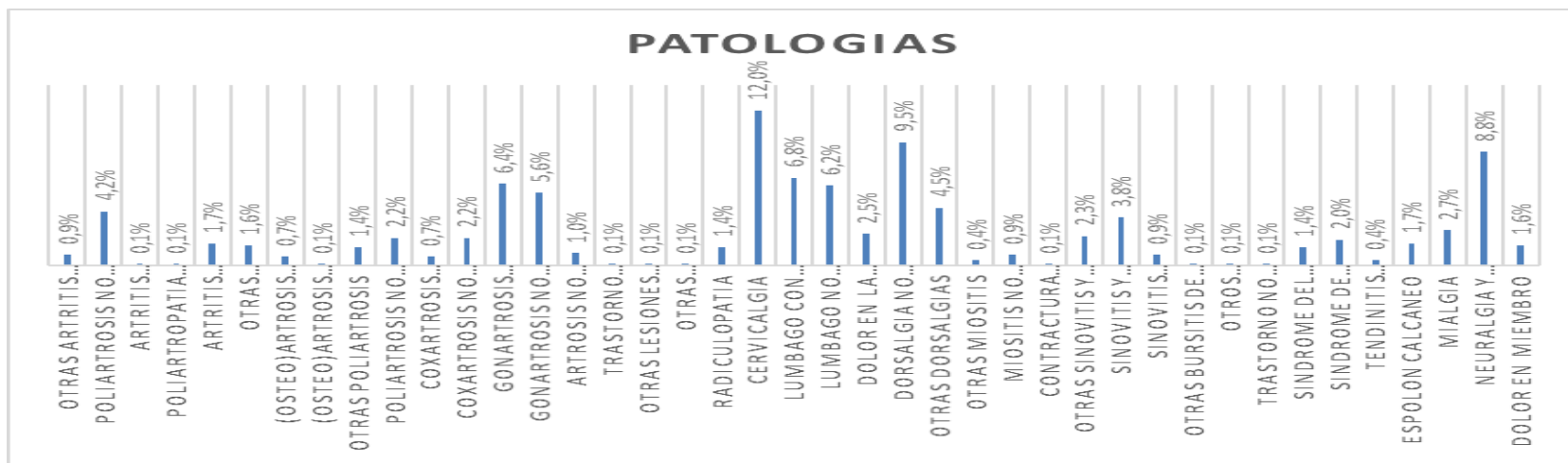


Gráfico 26: Población de la Unidad de Churoloma

Elaborado por: Ana Espín

Análisis e interpretación

En la Unidad de Salud de Churoloma se tiene un total de 692 personas con patologías de mayor prevalencia musculoesqueléticas, indicando que pertenece a este grupo es cervicálgia con un equivalente del 12% conformado de 83 personas, la patología dorsalgia no especificada se obtiene un 9.5% representado por 66 personas, en la neuralgia y neuritis no especificadas con un 8.8% compuesta por 61 personas, la patología lumbago con ciática correspondiente a 6.8% equivalente a 47 personas, posteriormente gonartrosis primaria bilateral con un equivalente del 6.4% conformado por 44 personas; las patologías con menor prevalencia son: trastorno interno de la rodilla no especificado, otras lesiones articulares especificadas no clasificadas en otra parte con un 0.1% compuesto por una persona, consecutivamente otras miositis, tendinitis áquilia se obtiene un 0.4% conformado por tres personas.

Unidad de Salud Compañía Grande

CODIGO ESPE	PATOLOGIA ESPECIFICA	FRECUENCIA	PORCENTAJE
M158	OTRAS POLIARTROSIS	5	0,7%
M169	COXARTROSIS NO ESPECIFICADA	57	7,5%
M191	ARTROSIS POSTRAUMATICA DE OTRAS ARTICULACIONES	4	0,5%
M192	OTRAS ARTROSIS SECUNDARIAS	19	2,5%
M198	OTRAS ARTROSIS ESPECIFICADAS	3	0,4%
M199	ARTROSIS NO ESPECIFICADA	6	0,8%
M419	ESCOLIOSIS NO ESPECIFICADA	3	0,4%
M544	LUMBAGO CON CIATICA	24	3,1%
M545	LUMBAGO NO ESPECIFICADO	98	12,8%
M548	OTRAS DORSALGIAS	6	0,8%
M549	DORSALGIA NO ESPECIFICADA	21	2,7%
M705	OTRAS BURSTITIS DE LA RODILLA	14	1,8%
M773	ESPOLON CALCANEO	3	0,4%
M792	NEURALGIA Y NEURITIS NO ESPECIFICADAS	411	53,8%
M828	OSTEOPOROSIS EN OTRAS ENFERMEDADES CLASIFICADAS	90	11,8%
	TOTAL	764	100,0%

Tabla 38 : Población de la Unidad de Salud Compañía Grande

Fuente: Instrumento tomado del Cie 10

Elaborado por: Ana Espín

En el periodo Enero –junio 2016 la prevalencia de enfermedades musculoesqueléticas en la Unidad de Salud de Compañía Grande fue de 1.09% con una población 18827

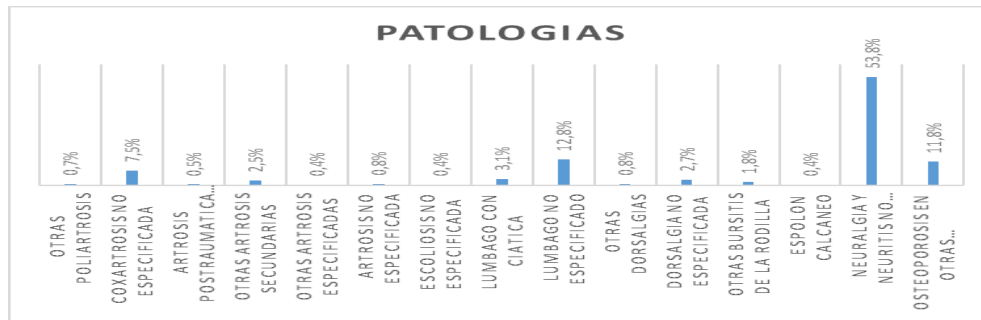


Gráfico 27: Población de la Unidad de salud Compañía Grande

Elaborado por: Ana Espín

Análisis e interpretación

En la Unidad de Salud de Compañía se tiene un total de 764 personas con patologías de mayor prevalencia musculoesqueléticas, indicando que pertenece a este grupo a de mayor prevalencia es neuralgia y neuritis no especificas correspondiente al 53,8% conformado por 411 personas, la patología lumbago no especifico obtiene un 12.8% compuesto por 98 personas, luego lumbago con ciática con un 3.1% constituido por 24 personas; las patologías con menor prevalencia so: otras artrosis especificadas, espolón calcáneo con un porcentaje del 0.4% conformado por 3 personas, luego artrosis postraumática de otras articulaciones correspondiente al 0.5% con cuatro personas.

Unidad de Salud de Cumbijin

CODIGO ESPE	PATOLOGIAS ESPECIFICAS	PORCENTAJE	FRECUENCIA
M069	ARTRITIS REUMATOIDE NO ESPECIFICADA	31	26,7%
M159	POLIARTROSIS NO ESPECIFICADA	17	14,7%
M169	COXARTROSIS NO ESPECIFICADA	14	12,1%
M179	GONARTROSIS NO ESPECIFICADA	9	7,8%
M542	M542CERVICALGIA	4	3,4%
M544	LUMBAGO CON CIATICA	2	1,7%
M545	LUMBAGO NO ESPECIFICADO	9	7,8%
M791	-MIALGIA	30	25,9%
	TOTAL	116	100,0%

Tabla 39: Población de la Unidad de Salud de Cumbijin

Fuente: Instrumento tomado del Cie 10

Elaborado por: Ana Espín

En el periodo Enero –junio 2016 la prevalencia de enfermedades musculoesqueléticas en la Unidad de Salud de Cumbijin fue de 0,16% con una población 18827 habitantes

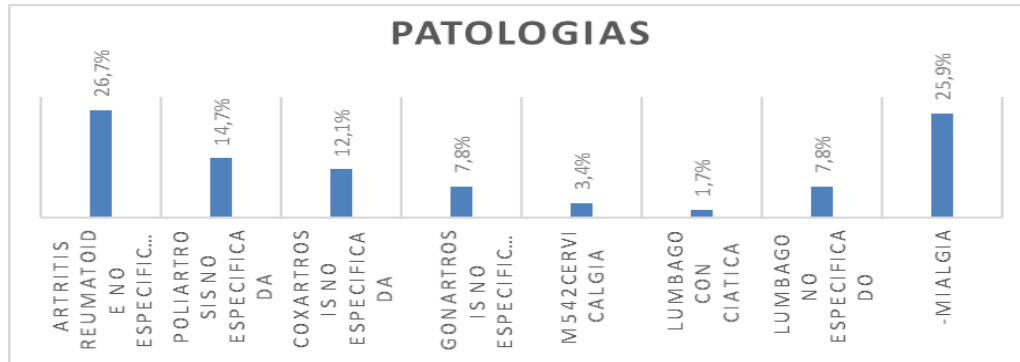


Gráfico 28: Población de la Unidad de salud de Cumbijin

Elaborado por: Ana Espín

Análisis e interpretación

En la Unidad de Salud de Cumbijin se tiene un total de 116 personas con patologías de mayor prevalencia musculoesqueléticas, indicando que pertenece a este grupo artritis reumatoidea no especificada correspondiente al 26,7% conformado por 31 personas, seguidamente miálgia con un 25,9% compuesto por 30 personas, la patología poliartrosis no específica se obtiene un 14,7% constituido por 17 personas, en la coxartrosis no especificada se obtiene un 12,1% representado por 14 personas; las patologías con menor prevalencia son: lumbago con ciática con un porcentaje del 1,7% con dos personas, la

patología cervicálgia se obtiene un 3.4% constituido por cuatro personas, luego lumbago no especificado con un 7.8% conformado de 9 personas

Unidad de Salud de Galpón

CODIGO ESPE	PATOLOGIAS ESPECIFICA	FRECUENCIA	PORCENTAJE
M059	ARTRITIS REUMATOIDEA SEROPOSITIVA SIN OTRA E	2	1,7%
M069	ARTRITIS REUMATOIDE NO ESPECIFICADA	22	19,0%
M159	POLIARTROSIS NO ESPECIFICADA	9	7,8%
M169	COXARTROSIS NO ESPECIFICADA	5	4,3%
M179	GONARTROSIS NO ESPECIFICADA	8	6,9%
M480	ESTENOSIS ESPINAL	4	3,4%
M545	LUMBAGO NO ESPECIFICADO	6	5,2%
M773	ESPOLON CALCANEO	4	3,4%
M791	MIALGIA	56	48,3%
	TOTAL	116	100,0%

Tabla 40: Población de la Unidad de Salud de Galpón

Fuente: Instrumento tomado del Cie 10

Elaborado por: Ana Espín

En el periodo Enero –junio 2016 la prevalencia de enfermedades musculoesqueléticas en la Unidad de Salud de Galpón fue de 0,16% con una población 18827 habitantes

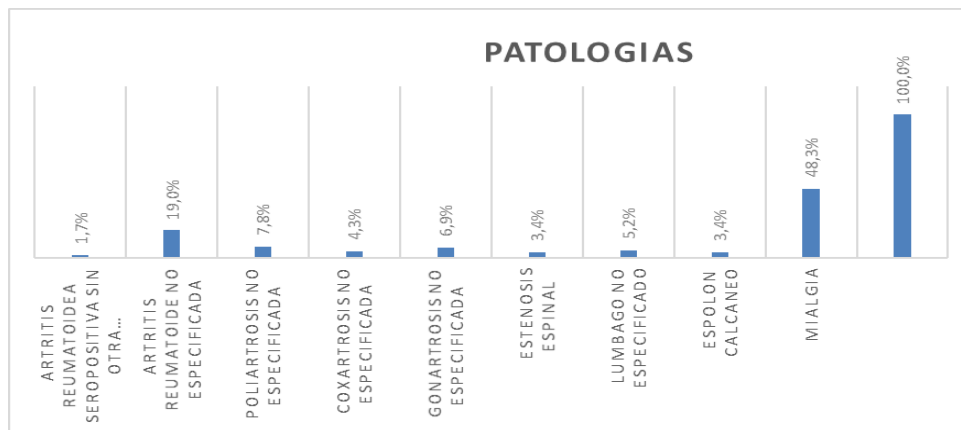


Gráfico 29: Población de la Unidad de salud de Galpón

Elaborado por: Ana Espín

Análisis e interpretación

En la Unidad de Salud de Galpón se tiene un total de 116 personas con patologías de mayor prevalencia musculoesqueléticas, indicando que pertenece a este grupo miálgia con un porcentaje del 48.3% conformado por 56 personas, la patología artritis reumatoide no especificada se obtiene un 19% compuesto por 22 personas, posteriormente poliartrosis no específica corresponde a 7.8% conformado por 9 personas.; las patologías con menor prevalencia son: espolón calcáneo con un equivalente de 3.4% constituido por 4 personas, seguidamente coxartrosis no especificada con un 4.3% con 5 personas, posteriormente gonartrosis no especificada se obtiene un 6.9% compuesta por 8 personas.

Unidad de salud Jesús del gran Poder

CODIGO ESPE	PATOLOGIA ESPECIFICA	FRECUENCIA	PORCENTAJE
M059	ARTRITIS REUMATOIDEA SEROPOSITIVA SIN OTRA ESPECIFICACION	5	4,8%
M169	COXARTROSIS NO ESPECIFICADA	5	4,8%
M179	GONARTROSIS NO ESPECIFICADA	12	11,4%
M199	ARTROSIS NO ESPECIFICADA	2	1,9%
M545	LUMBAGO NO ESPECIFICADO	18	17,1%
M549	DORSALGIA NO ESPECIFICADA	38	36,2%
M608	OTRAS MIOSITIS	2	1,9%
M609	MIOSITIS NO ESPECIFICADA	14	13,3%
M819	OSTEOPOROSIS NO ESPECIFICADA SIN FRACTURA PATOLOGICA	3	2,9%
M169	COXARTROSIS NO ESPECIFICADA	6	5,7%
TOTAL		105	100,0%

Tabla 41: Población de la Unidad de Salud Jesús del gran Poder

Fuente: Instrumento tomado del Cie 10

Elaborado por: Ana Espín

En el periodo Enero –junio 2016 la prevalencia de enfermedades musculoesqueléticas en la Unidad de Salud de Jesús del gran Poder fue 0,15% con una población 18827 habitantes

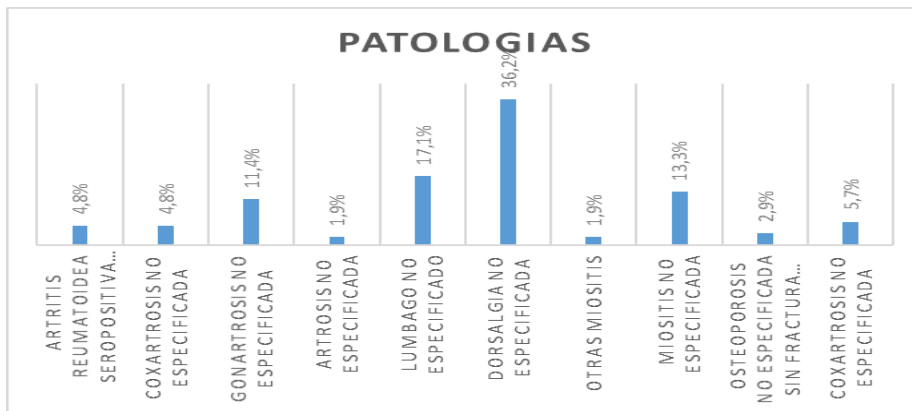


Gráfico 30: Población de la Unidad de salud de Jesús del gran Poder

Elaborado por: Ana Espín

Análisis e interpretación

En la Unidad de Salud Jesús del gran Poder se tiene un total de 105 personas con patologías de mayor prevalencia musculoesqueléticas, indicando que pertenece a este grupo es dorsalgia no especificada con un equivalente del 36.2% conformado por 38 personas, la patología lumbago no especificado se obtiene un 17.1% compuesto por 18 personas, posteriormente miositis no especificada que corresponde al 13.3% con 14 personas luego gonartrosis no especificada con un porcentaje del 11.4% conformado por 12 personas; la patología musculoesquelética de menor prevalencia es otras miositis se obtiene un 1.9% correspondiente a dos personas, la patología osteoporosis no especificada sin fracturas patológica corresponde a 2.9% conformado por tres personas, luego artritis reumatoidea seropositiva sin especificación, coxartrosis no específica con un 4.8% con 5 personas.

Unidad de Salud Llactahurco

CODIGO ESPECIFICO	PATOLOGIA ESPECIFICA	FRECUENCIA	PORCENTAJE
M069	ARTRITIS REUMATOIDE NO ESPECIFICADA	14	4,0%
M109	GOTA NO ESPECIFICADA	1	0,3%
M158	OTRAS POLIARTROSIS	6	1,7%
M159	POLIARTROSIS NO ESPECIFICADA	12	3,4%
M167	OTRAS COXARTROSIS SECUNDARIAS	1	0,3%
M169	COXARTROSIS NO ESPECIFICADA	9	2,6%
M172	GONARTROSIS POSTRAUMATICA BILATERAL	6	1,7%
M179	GONARTROSIS NO ESPECIFICADA	8	2,3%
M254	DERRAME ARTICULAR	6	1,7%
M353	POLIMIALGIA REUMATICA	12	3,4%
M469	ESPONDILOPATIA INFLAMATORIA NO ESPECIFICADA	1	0,3%
M489	ESPONDILOPATIA NO ESPECIFICADA	1	0,3%
M544	LUMBAGO CON CIATICA	15	4,3%
M545	LUMBAGO NO ESPECIFICADO	42	12,0%
M549	DORSALGIA NO ESPECIFICADA	2	0,6%
M752	TENDINITIS DEL BICEPS	4	1,1%
M765	TENDINITIS ROTULIANA	4	1,1%
M767	TENDINITIS PERONEAL	6	1,7%
M791	MIALGIA	189	54,0%
M792	NEURALGIA Y NEURITIS NO ESPECIFICADAS	6	1,7%
M810	OSTEOPOROSIS POSTMENOPAUSICA SIN FRACTURA	1	0,3%
M819	OSTEOPOROSIS NO ESPECIFICADA SIN FRACTURA	4	1,1%
	Total	350	100,0%

Tabla 42: Población de la Unidad Salud de Llactahurco

Fuente: Instrumento tomado del Cie 10

Elaborado por: Ana Espín

En el periodo Enero –junio 2016 la prevalencia de enfermedades musculoesqueléticas en la Unidad de Salud de Llactahurco fue 0,5% con una población 18827 habitantes

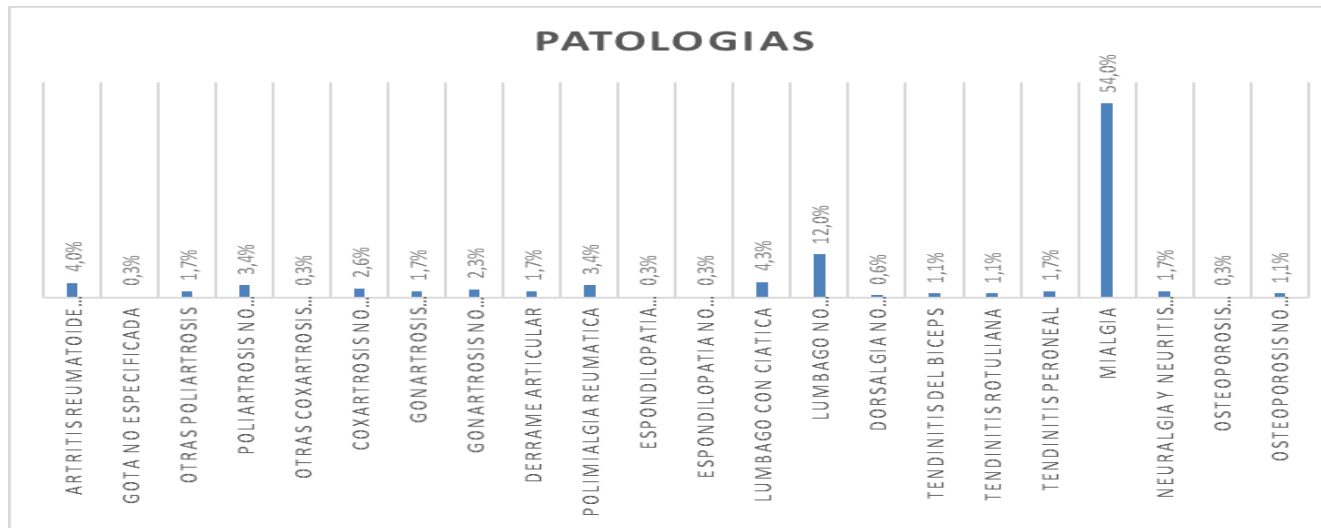


Gráfico 31: Población de la Unidad de salud de Llactahurco

Elaborado por: Ana Espín

Análisis e interpretación

En la Unidad de Salud Llactahurco se tiene un total de 350 personas con patologías de mayor prevalencia musculoesqueléticas, indicando que pertenece a este grupo es miálgia con un porcentaje del 54% conformado 189 personas, la patología lumbago no especificado se obtiene un 12 % compuesto por 42 personas, seguidamente lumbago con ciática corresponde a 4.3% conformado por 15 personas, la patología artritis reumatoide no especificada corresponde a 4% constituido por 14 personas, seguidamente poliartrosis no especificada, polimiálgia reumática, con un 3.4% equivalente 12 personas; las patologías musculoesqueléticas de menor prevalencia son: gota no especificada, otras coxartrosis secundarias, espondilopatía inflamatoria no especificada, espondilopatía no especificada con 0.3%, luego dorsalgia no especificada se obtiene un 0.6% con dos personas.

Unidad de salud de San Ignacio

DIGO ESPECIF	PATOLOGIA ESPECIFICA	FRECUENCIA	PORCENTAJE
M159	POLIARTROSIS NO ESPECIFICADA	14	4,1%
M160	COXARTROSIS PRIMARIA BILATERAL	7	2,0%
M169	COXARTROSIS NO ESPECIFICADA	92	26,7%
M179	GONARTROSIS NO ESPECIFICADA	2	0,6%
M199	ARTROSIS NO ESPECIFICADA	1	0,3%
M542	CERVICALGIA	16	4,7%
M544	LUMBAGO CON CIATICA	12	3,5%
M545	LUMBAGO NO ESPECIFICADO	47	13,7%
M549	DORSALGIA NO ESPECIFICADA	47	13,7%
M608	OTRAS MIOSITIS	1	0,3%
M609	MIOSITIS NO ESPECIFICADA	47	13,7%
M791	MIALGIA	30	8,7%
M792	NEURALGIA Y NEURITIS NO ESPECIFICADAS	12	3,5%
M810	OSTEOPOROSIS POSTMENOPAUSICA SIN FRACT	2	0,6%
M819	OSTEOPOROSIS NO ESPECIFICADA SIN FRACTUR	14	4,1%
	total	344	100,0%

Tabla 43: Población de la Unidad Salud de San Ignacio

Fuente: Instrumento tomado del Cie 10

Elaborado por: Ana Espín

En el periodo Enero –junio 2016 la prevalencia de enfermedades musculoesqueléticas en la Unidad de Salud de San Ignacio fue 0,49% con una población 18827 habitantes

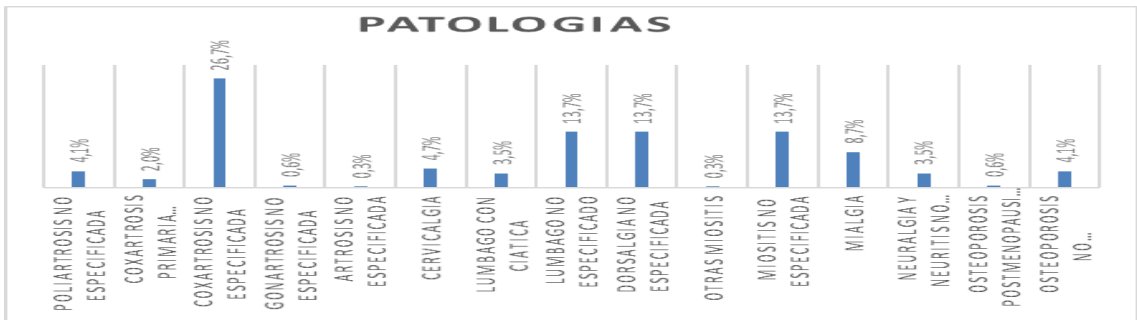


Gráfico 32: Población de la Unidad de salud de Lactahurco

Elaborado por: Ana Espín

Análisis e interpretación

En la Unidad de Salud San Ignacio se tiene un total de 344 personas con patologías de mayor prevalencia musculoesqueléticas, indicando que pertenece a este grupo coxartrosis primaria bilateral con un porcentaje del 26.7% equivalente a 92 personas, la patología lumbago no específico, dorsalgia no específica, miositis no especificada se obtiene un 13.7% representado en 47 personas, luego miálgia corresponde a 8.7% conformado por 30 personas, la cervicálgia con un 4.7% correspondientes a 16 personas; la patología musculoesquelética de menor prevalencia son: artrosis no especificada con 0.3% compuesto por una persona, luego osteoporosis postmenopáusica sin fractura corresponde a 0.6% conformado por personas

Unidad de salud de San Pedro

CODIGO ESPE	ENFERMEDAD ESPECIFICA	FRECUENCIA	PORCENTAJE
M069	ARTRITIS REUMATOIDE NO ESPECIFICADA	34	8,3%
M128	OTRAS ARTROPATIAS ESPECIFICAS NO CLASIFICADAS EN OTRA PAR	92	22,5%
M167	OTRAS COXARTROSIS SECUNDARIAS	2	0,5%
M169	COXARTROSIS NO ESPECIFICADA	13	3,2%
M179	GONARTROSIS NO ESPECIFICADA	87	21,3%
M192	OTRAS ARTROSIS SECUNDARIAS	2	0,5%
M198	OTRAS ARTROSIS ESPECIFICADAS	52	12,7%
M244	LUXACION Y SUBLUXACION RECIDIVANTE DE LA ARTICULACION	6	1,5%
M248	OTRAS LESIONES ARTICULARES ESPECIFICAS NO CLASIFICADAS EN	5	1,2%
M321	LUPUS ERITEMATOSO SISTEMICO CON COMPROMISO DE ORGANOC	9	2,2%
M488	OTRAS ESPONDILOPATIAS ESPECIFICADAS	12	2,9%
M498	ESPONDILOPATIA EN OTRAS ENFERMEDADES CLASIFICADAS EN OT	4	1,0%
M518	OTROS TRASTORNOS ESPECIFICADOS DE LOS DISCOS INTERVERTE	3	0,7%
M545	LUMBAGO NO ESPECIFICADO	3	0,7%
M549	DORSALGIA NO ESPECIFICADA	52	12,7%
M688	OTROS TRASTORNOS SINOVIALES Y TENDINOSOS EN ENFERMEDA	1	0,2%
M792	NEURALGIA Y NEURITIS NO ESPECIFICADAS	10	2,4%
M818	OTRAS OSTEOPOROSIS SIN FRACTURA PATOLOGICA	2	0,5%
M859	TRASTORNO DE LA DENSIDAD Y DE LA ESTRUCTURA OSEAS NO ESF	11	2,7%
M898	OTROS TRASTORNOS ESPECIFICADOS DEL HUESO	1	0,2%
M959	DEFORMIDAD ADQUIRIDA DEL SISTEMA OSTEOMUSCULAR NO ESF	8	2,0%
	total	409	100,0%

Tabla 44: Población de la Unidad Salud de San Pedro

Fuente: Instrumento tomado del Cie 10

Elaborado por: Ana Espín

En el periodo Enero –junio 2016 la prevalencia de enfermedades musculoesqueléticas en la Unidad de Salud de San Pedro fue 0,58% con una población 18827 habitantes

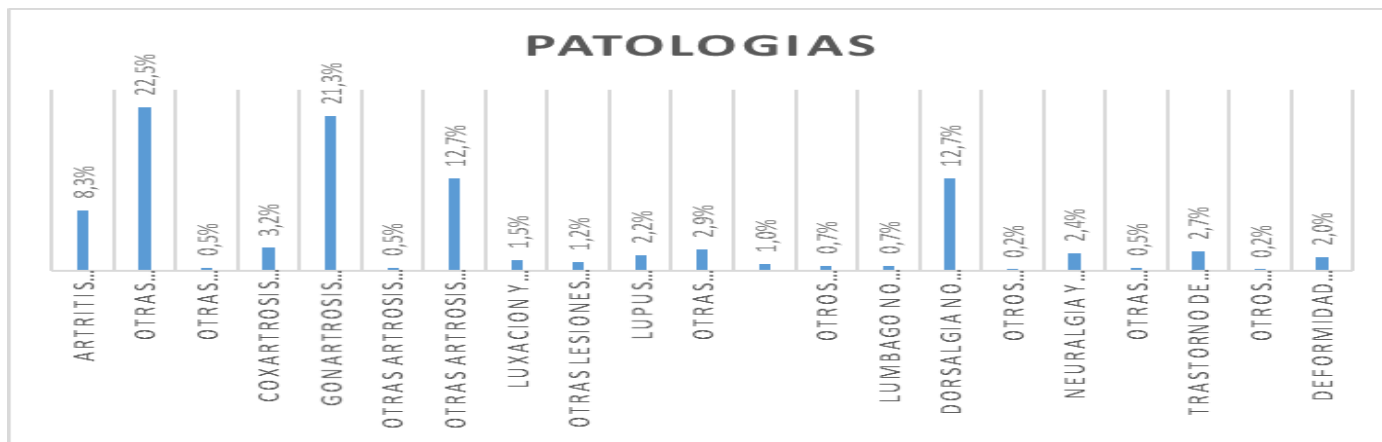


Gráfico 33: Población de la Unidad de salud de San Pedro

Elaborado por: Ana Espín

Análisis e interpretación

En la Unidad de Salud San Pedro se tiene un total de 350 personas con patologías de mayor prevalencia musculoesqueléticas, indicando que pertenece a este grupo otras artropatías no clasificadas en otra parte con un porcentaje del 22.5% conformado por 92 personas, la patología gonartrosis no especificada se obtiene un 21.3% compuesto por 87 personas, luego dorsalgia no especificada, otras artrosis especificadas con 12.7% que equivale a 52 personas, posteriormente artritis reumatoidea no especificada corresponde a 8.3% conformado por 34 personas, seguidamente coxartrosis no especificada con un porcentaje del 3.2% representando por 13 personas; la patología musculoesquelética de menor prevalencia es otros trastornos especificados del hueso con un 0.2% constituido por 2 personas, seguidamente otras coxartrosis secundarias, otras artrosis secundarias, otras osteoporosis sin fractura patológica que equivale al 0.5% con dos personas.

Unidad de salud Santa Isabel

CODIGO	PATOLOGIA ESPECIFICA	FRECUENCIA	PORCENTAJE
M060	ARTRITIS REUMATOIDE SERONEGATIVA	2	0,5%
M069	ARTRITIS REUMATOIDE NO ESPECIFICADA	51	13,2%
M154	(OSTEO)ARTROSIS EROSIVA	3	0,8%
M158	OTRAS POLIARTROSIS	14	3,6%
M159	POLIARTROSIS NO ESPECIFICADA	40	10,3%
M169	COXARTROSIS NO ESPECIFICADA	7	1,8%
M179	GONARTROSIS NO ESPECIFICADA	44	11,4%
M199	ARTROSIS NO ESPECIFICADA	4	1,0%
M255	DOLOR EN ARTICULACION	4	1,0%
M414	ESCOLIOSIS NEUROMUSCULAR	3	0,8%
M511	TRASTORNOS DE DISCO LUMBAR Y OTROS CON RADIC	3	0,8%
M542	CERVICALGIA	13	3,4%
M544	LUMBAGO CON CIATICA	38	9,8%
M545	LUMBAGO NO ESPECIFICADO	27	7,0%
M549	DORSALGIA NO ESPECIFICADA	1	0,3%
M609	MIOSITIS NO ESPECIFICADA	18	4,7%
M752	TENDINITIS DEL BICEPS	1	0,3%
M753	TENDINITIS CALCIFICANTE DEL HOMBRO	1	0,3%
M791	MIALGIA	24	6,2%
M624	CONTRACTURA MUSCULAR	1	0,3%
M753	TENDINITIS CALCIFICANTE DEL HOMBRO	7	1,8%
M771	EPICONDILITIS LATERAL	7	1,8%
M773	ESPOLON CALCANEO	7	1,8%
M791	MIALGIA	35	9,0%
M792	NEURALGIA Y NEURITIS NO ESPECIFICADAS	20	5,2%
M795	CUERPO EXTRAÑO RESIDUAL EN TEJIDO BLANDO	1	0,3%
M796	DOLOR EN MIEMBRO	8	2,1%
M819	OSTEOPOROSIS NO ESPECIFICADA SIN FRACTURA PAT	3	0,8%
Total		387	100,0%

Tabla 45: Población de la Unidad Salud de Santa Isabel

Fuente: Instrumento tomado del Cie 10

Elaborado por: Ana Espín

En el periodo Enero –junio 2016 la prevalencia de enfermedades musculoesqueléticas en la Unidad de Salud de Santa Isabel fue 0,55% con una población 18827 habitantes

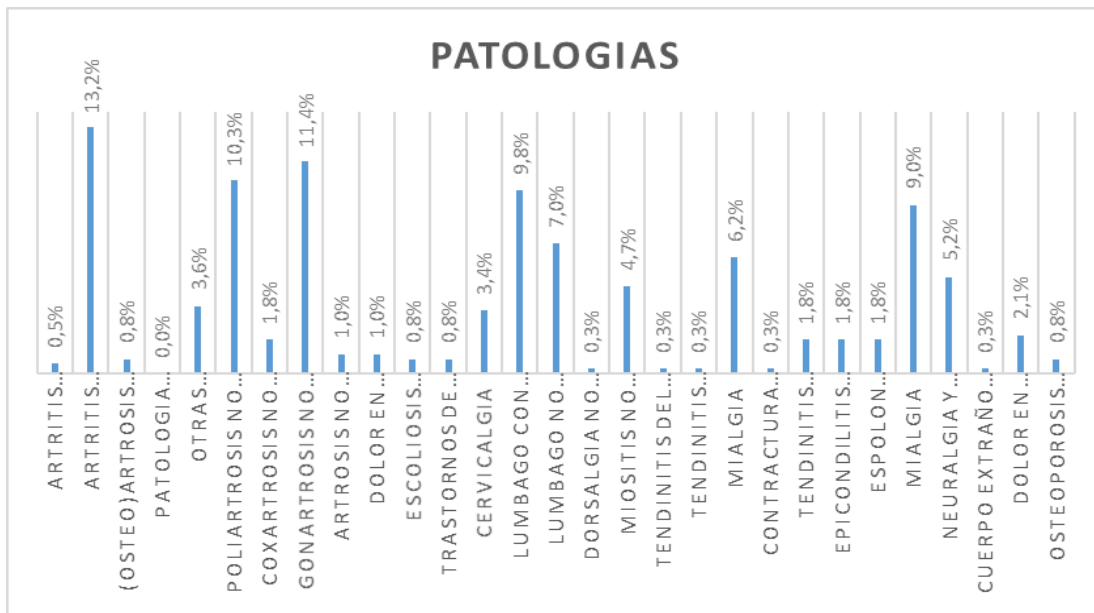


Gráfico 34: Población de la Unidad de salud de Santa Isabel

Elaborado por: Ana Espín

Análisis e interpretación

En la Unidad de Salud de Santa Isabel se tiene un total de 387 personas con patologías de mayor prevalencia musculoesqueléticas, indicando que pertenece a este es la artritis reumatoidea no especificada con un porcentaje de 13.2% con 51 personas, la patología gonartrosis no especificada se obtiene un 11.4% representado en 44 personas, posteriormente poliartrosis no especificada que corresponde a 10.3% con 40 personas, luego lumbago con ciática con un 9.8% conformado por 38 personas, posteriormente miálgia con un equivalente de 9% compuesto por 35 personas; las patologías musculoesqueléticas de menor prevalencia son; cuerpo extraño residual en tejido blando, contractura muscular, tendinitis del bíceps, tendinitis calcificante del hombro, dorsalgia no específica con un porcentaje de 0.3% constituido por una persona, seguidamente artritis reumatoide seropositiva con un 0.5% conformado por dos personas, luego escoliosis neuromuscular, trastorno de disco lumbar y otros con radiculopatía, (osteo) artrosis erosiva conformado por 0.8% que equivale a tres personas.

Unidades de salud privadas

Hospital básico San Miguel

Código Específico	Patología Específico	Frecuencia	
M531	SINDROME CERVICOBRAQUIAL	5	29%
M544	LUMBAGO CON CIATICA	6	35%
M653	DEDO EN GATILLO	2	12%
M706	BURSITIS DEL TROCANTER	1	6%
M232	TRASTORNO DEL MENISCO DEBIDO A DESG.	1	6%
M542	CERVICALGIA	2	12%
		17	100%

Tabla 46: Población del Hospital básico San Miguel

Fuente: Instrumento tomado del Cie 10

Elaborado por: Ana Espín

En el periodo Enero –junio 2016 la prevalencia de enfermedades musculoesqueléticas en el Hospital básico San Miguel fue 0,02% con una población 12488 habitantes

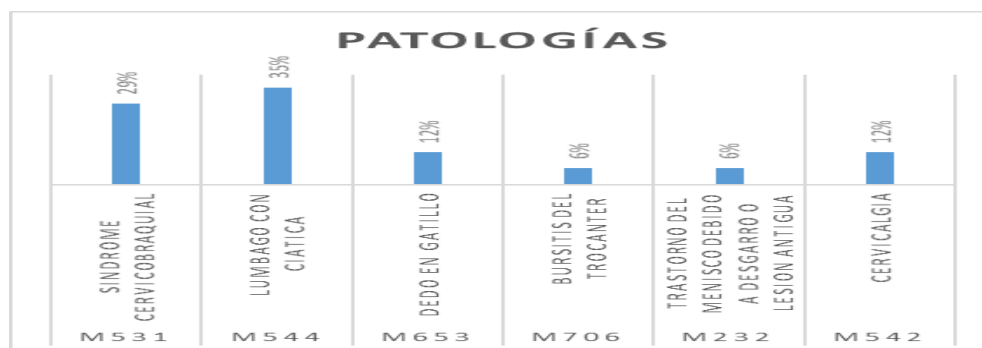


Gráfico 35: Población del Hospital básico San Miguel

Elaborado por: Ana Espín

Análisis e interpretación

En la Unidad de Salud Privada Hospital básico San Miguel se tiene un total de 17 personas con patologías de mayor prevalencia musculoesqueléticas, indicando que pertenece a este grupo el lumbago con ciática se obtiene un 35% representado por seis personas, la patología síndrome cervicobraquial con un porcentaje del 29% compuesto por cinco personas, seguidamente dedo en gatillo corresponde a 12% conformado por dos personas; las patologías musculoesqueléticas con menor prevalencia son bursitis del trocánter, trastorno del menisco debido a desgarro con un 6% conformado por una persona.

Unidad de Salud Patrona de Amparo Social

CÓDIGO ESPECIFICO	PATOLOGÍAS ESPECÍFICAS	FRECUENCIA	PORCENTAJE
M160	COXARTROSIS PRIMARIA, BILATERAL	1	2,8%
M199	ARTROSIS, NO ESPECIFICADA	1	2,8%
M202	HALLUX RIGIDUS	1	2,8%
M228	OTROS TRASTORNOS DE LA ROTULA	1	2,8%
M233	OTROS TRASTORNOS DE LOS MENISCOS	1	2,8%
M235	INESTABILIDAD CRONICA DE LA RODILLA	1	2,8%
M248	OTRAS LESIONES ARTICULADAS ESPECIFICADAS, NO CLASIFICADAS	1	2,8%
M436	TORTICOLIS	1	2,8%
M530	SINDROME CERVICOCRANEAL	1	2,8%
M542	CERVICALGIA	3	8,3%
M544	LUMBAGO CON CIATICA	4	11,1%
M545	LUMBAGO NO ESPECIFICADO	2	5,6%
M546	DOLOR EN LA COLUMNA DORSAL	4	11,1%
M626	DISTENSION MUSCULAR	3	8,3%
M653	DEDO EN GATILLO	1	2,8%
M658	OTRAS SINOVITIS Y TENOSINOVITIS	1	2,8%
M750	CAPSULITIS ADHESIVA DEL HOMBRO	1	2,8%
M758	OTRAS LESIONES DEL HOMBRO	1	2,8%
M761	TENDINITIS DEL PSOAS	1	2,8%
M844	FRACTURA PATOLOGICA, NO CLASIFICADA EN OTRA PARTE	6	16,7%
		36	100,0%

Tabla 47: Población de la unidad de Salud Patrona de Amparo Social

Fuente: Instrumento tomado del Cie 10

Elaborado por: Ana Espín

En el periodo Enero –junio 2016 la prevalencia de enfermedades musculoesqueléticas en la Unidad de Salud Patrona de Amparo Social fue 0,025% con una población 12488 habitantes

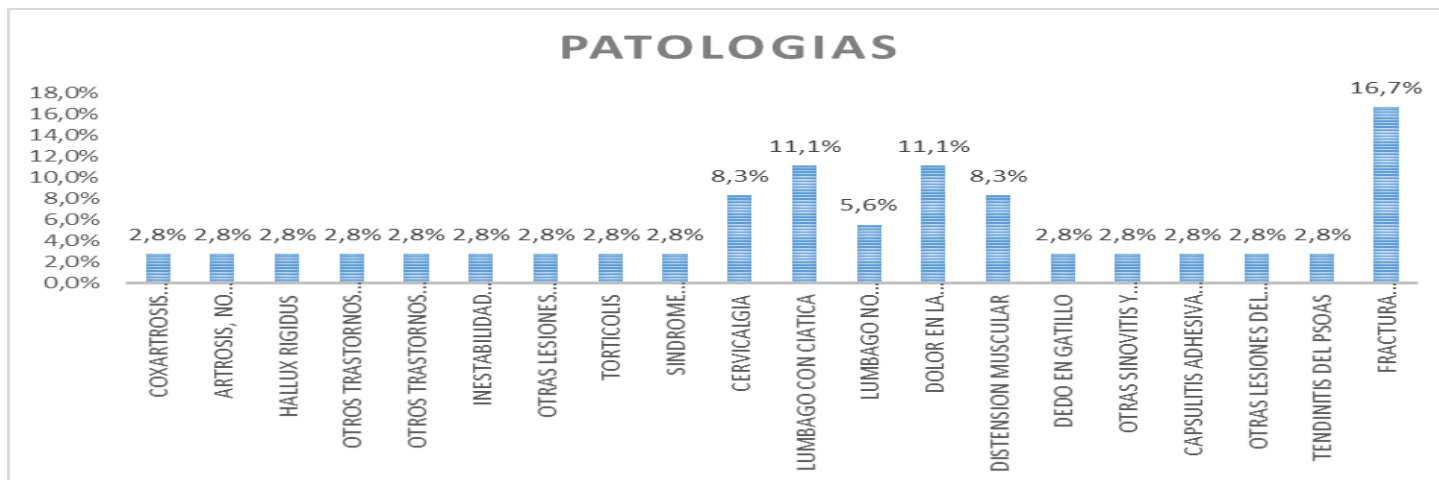


Gráfico 36: Población de la unidad de Salud Patrona de Amparo Social

Elaborado por: Ana Espín

Análisis e interpretación

En la Unidad de Salud Privada Patronato de Amparo Social se tiene un total de 36 personas con patologías de mayor prevalencia musculoesqueléticas, indicando que pertenece a este grupo fractura patológica no clasificada en otra parte con un porcentaje del 16.7% conformado por 6 personas, la patología lumbago con ciática se obtiene un 11.1% compuesto por 4 personas, posteriormente cervicálgia; las patologías musculoesqueléticas de menor prevalencia son: tendinitis del psoas, otras sinovitis y Tenosinovitis, capsulitis adhesiva del hombro, dedo en gatillo, síndrome cervicocraneal, torticolis, otras lesiones articuladas especificadas no clasificadas, inestabilidad crónica de rodilla, otros trastornos de menisco, otros trastornos de la rótula con un porcentaje del 2.8% que equivale a una persona.

Fundación San Miguel

CODIGO ESPE	PATOLOGIA ESPECIFICA	FRECUENCIA	PORCENTAJE
M162	COXARTROSIS A CONSECUENCIA DE DISPLASIA, BILATERAL	2	1,8%
M170	GONARTROSIS PRIMARIA, BILATERAL	2	1,8%
M198	OTRAS ARTROSIS ESPECIFICADAS	3	2,7%
M205	OTRAS DEFORMIDADES (ADQUIRIDAS) DEL (DE LOS) DEDO(S) DEL PIE	5	4,5%
M206	DEFORMIDADES ADQUIRIDAS DE LOS DEDOS DEL PIE, NO ESPECIFICADAS	3	2,7%
M224	CONDROMALACIA DE LA ROTULA	6	5,5%
M232	TRASTORNO DEL MENISCO DEBIDO A DESGARRO O LESION ANTIGUA	1	0,9%
M238	OTROS TRASTORNOS INTERNOS DE LA RODILLA	2	1,8%
M239	TRASTORNOS INTERNO DE LA RODILLA, NO ESPECIFICADO	2	1,8%
M249	DESARREGLO ARTICULAR, NO ESPECIFICADO	2	1,8%
M418	OTRAS FORMAS DE ESCOLIOSIS	3	2,7%
M419	ESCOLIOSIS, NO ESPECIFICADA	2	1,8%
M430	ESPONDILOLISIS	2	1,8%
M431	ESPONDILOLISTESIS	3	2,7%
M530	SINDROME CERVICOCRANEAL	1	0,9%
M531	SINDROME CERVICOBRAQUIAL	7	6,4%
M542	CERVICALGIA	2	1,8%
M544	LUMBAGO CON CIATICA	20	18,2%
M545	LUMBAGO NO ESPECIFICADO	7	6,4%
M546	DOLOR EN LA COLUMNA DORSAL	2	1,8%
M548	OTRAS DORSALGIAS	1	0,9%
M654	TENOSINOVITIS DE ESTILOIDES RADIAL [DE QUERVAIN]	1	0,9%
M706	BURSITIS DEL TROCANTER	1	0,9%
M750	CAPSULITIS ADHESIVA DEL HOMBRO	2	1,8%
M751	SINDROME DE MANGUITO ROTATORIO	5	4,5%
M752	TENDINITIS DE BICEPS	1	0,9%
M755	BURSITIS DEL HOMBRO	2	1,8%
M758	OTRAS LESIONES DEL HOMBRO	3	2,7%
M759	LESIONES DEL HOMBRO, NO ESPECIFICADA	2	1,8%
M792	NEURALGIA Y NEURITIS, NO ESPECIFICADAS	1	0,9%
M808	OTRAS OSTEOPOROSIS, CON FRACTURA PATOLOGICA	2	1,8%
M899	TRASTORNO DEL HUESO, NO ESPECIFICADO	11	10,0%
M942	CONDROMALACIA	1	0,9%
		110	100%

Tabla 48: Población de la Fundación San Miguel

Fuente: Instrumento tomado del Cie 10

Elaborado por: Ana Espín

En el periodo Enero –junio 2016 la prevalencia de enfermedades musculoesqueléticas en la Fundación San Miguel de fue 0,15% con una población 12488 habitantes

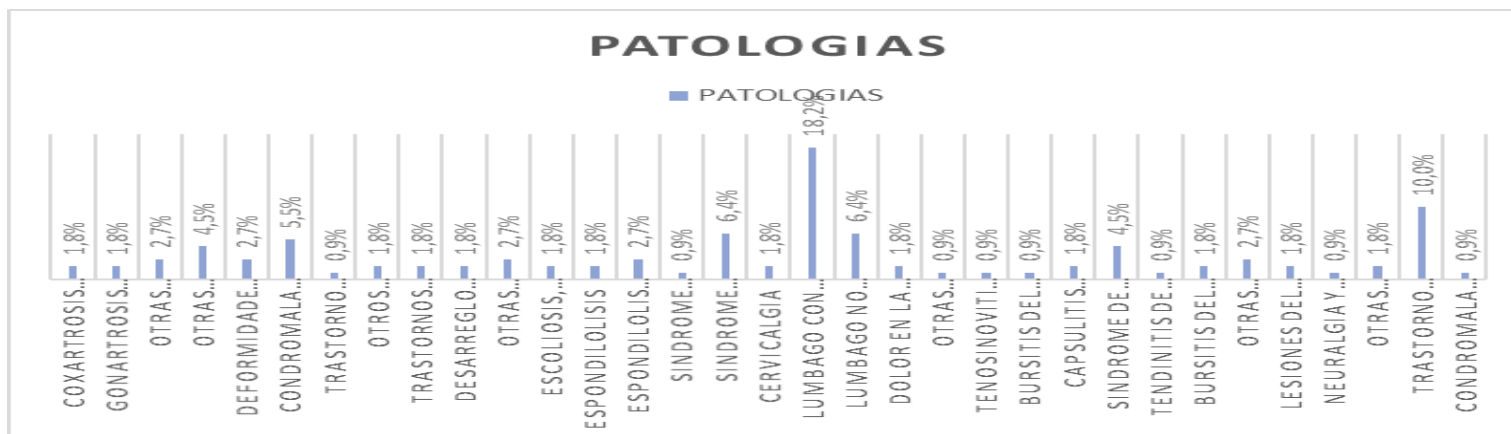


Gráfico 37: Población de la Fundación San Miguel

Elaborado por: Ana Espín

Análisis e interpretación

En la Unidad de Salud Privada Fundación San Miguel se tiene un total de 110 personas con patologías de mayor prevalencia musculoesqueléticas, indicando que pertenece a este grupo lumbago con ciática que se obtiene un 18.2% que equivale a 20 personas, seguidamente trastornos del hueso no especificado con un porcentaje del 10% conformado de 11 personas, la patología síndrome cervicobraquial se obtiene un 6.4% conformado por 7 personas, luego condromalacia de la rótula con un porcentaje del 5.5% correspondiente a 6 personas; las patologías musculoesqueléticas de menor prevalencia son; trastorno de menisco debido a desgarro o lesión antigua, síndrome cervicocraneal, otras dorsalgias, Tenosinovitis de estiloides radial, bursitis del trocánter, tendinitis del bíceps con el 0.9% constituido por persona, seguidamente otras osteoporosis con fractura patológica, bursitis de hombro que corresponde al 1.8% con dos personas

Salcedo 2015

CODIGO ESPECI	PATOLOGIA ESPECIFICA	RECUENCIA	PORCENTAJ
M000	ARTRITIS Y POLIARTRITIS ESTAFILOCOGICA	10	0,3%
M002	OTRAS ARTRITIS Y POLIARTRITIS ESTREPTOCOICAS	3	0,1%
M008	ARTRITIS Y POLIARTRITIS DEBIDAS A OTROS AGENTES BACTERIANOS ESP	2	0,1%
M009	ARTRITIS PIOGENA NO ESPECIFICADA	12	0,4%
M015	ARTRITIS EN OTRAS ENFERMEDADES VIRALES CLASIFICADAS EN OTRA PA	1	0,0%
M018	ARTRITIS EN OTRAS ENFERMEDADES INFECCIOSAS Y PARASITARIAS CLAS	1	0,0%
M053	ARTRITIS REUMATOIDE CON COMPROMISO DE OTROS ORGANOS O SIST	13	0,4%
M058	OTRAS ARTRITIS REUMATOIDEAS SEROPOSITIVAS	8	0,2%
M059	ARTRITIS REUMATOIDEA SEROPOSITIVA SIN OTRA ESPECIFICACION	17	0,5%
M060	ARTRITIS REUMATOIDE SERONEGATIVA	12	0,4%
M064	POLIARTROPIA INFLAMATORIA	2	0,1%
M068	OTRAS ARTRITIS REUMATOIDES ESPECIFICADAS	184	5,4%
M069	ARTRITIS REUMATOIDE NO ESPECIFICADA	25	0,7%
M089	ARTRITIS JUVENIL NO ESPECIFICADA	1	0,0%
M104	OTRAS GOTAS SECUNDARIAS	1	0,0%
M109	GOTA NO ESPECIFICADA	2	0,1%
M120	POLIARTRITIS NO ESPECIFICADA	12	0,4%
M124	HIDRARTROSIS INTERMITENTE	1	0,0%
M125	ARTROPIA TRAUMATICA	2	0,1%
M131	MONOARTRITIS NO CLASIFICADA EN OTRA PARTE	1	0,0%
M138	OTRAS ARTRITIS ESPECIFICADAS	1	0,0%
M139	ARTRITIS NO ESPECIFICADA	16	0,5%
M148	ARTROPIA EN OTRAS ENFERMEDADES ESPECIFICADAS CLASIFICADAS E	2	0,1%
M150	(OSTEO)ARTROSIS PRIMARIA GENERALIZADA	153	4,5%
M153	ARTROSIS SECUNDARIA MULTIPLE	10	0,3%
M154	(OSTEO)ARTROSIS EROSIVA	7	0,2%
M158	OTRAS POLIARTROSIS	34	1,0%
M159	POLIARTROSIS NO ESPECIFICADA	146	4,3%
M160	COXARTROSIS PRIMARIA BILATERAL	12	0,4%
M161	OTRAS COXARTROSIS PRIMARIAS	4	0,1%
M162	COXARTROSIS A CONSECUENCIA DE DISPLASIA BILATERAL	4	0,1%
M165	OTRA COXARTROSIS POSTRAUMATICA	3	0,1%
M166	OTRA COXARTROSIS SECUNDARIA BILATERAL	3	0,1%
M167	OTRAS COXARTROSIS SECUNDARIAS	1	0,0%
M169	COXARTROSIS NO ESPECIFICADA	22	0,6%
M170	GONARTROSIS PRIMARIA BILATERAL	45	1,3%
M171	OTRAS GONARTROSIS PRIMARIAS	23	0,7%
M172	GONARTROSIS POSTRAUMATICA BILATERAL	1	0,0%
M173	OTRAS GONARTROSIS POSTRAUMATICAS	2	0,1%
M174	OTRAS GONARTROSIS SECUNDARIAS BILATERALES	1	0,0%
M175	OTRAS GONARTROSIS SECUNDARIAS	2	0,1%

Tabla 49: Total de las Unidades de Salud del año 2015

Fuente: Instrumento tomado del Cie 10

Elaborado por: Ana Espín

M179	GONARTROSIS NO ESPECIFICADA	61	1,8%
M190	ARTROSIS PRIMARIA DE OTRAS ARTICULACIONES	25	0,7%
M191	ARTROSIS POSTRAUMATICA DE OTRAS ARTICULACIONES	2	0,1%
M198	OTRAS ARTROSIS ESPECIFICADAS	3	0,1%
M199	ARTROSIS NO ESPECIFICADA	130	3,8%
M200	DEFORMIDAD DE DEDO(S) DE LA MANO	2	0,1%
M205	OTRAS DEFORMIDADES (ADQUIRIDAS) DEL (DE LOS) DEDO(S) DEL PIE	1	0,0%
M206	DEFORMIDADES ADQUIRIDAS DE LOS DEDOS DEL PIE NO ESPECIFICADAS	2	0,1%
M214	PIE PLANO [PES PLANUS] (ADQUIRIDO)	1	0,0%
M216	OTRAS DEFORMIDADES ADQUIRIDAS DEL TOBILLO Y DEL PIE	1	0,0%
M224	CONDROMALACIA DE LA ROTULA	3	0,1%
M228	OTROS TRASTORNOS DE LA ROTULA	1	0,0%
M232	TRASTORNO DE MENISCO DEBIDO A DESGARRO O LESION ANTIGUA	2	0,1%
M233	OTROS TRASTORNOS DE LOS MENISCOS	13	0,4%
M234	CUERPO FLOTANTE EN LA RODILLA	1	0,0%
M235	INESTABILIDAD CRONICA DE LA RODILLA	1	0,0%
M238	OTROS TRASTORNOS INTERNOS DE LA RODILLA	15	0,4%
M239	TRASTORNO INTERNO DE LA RODILLA NO ESPECIFICADO	39	1,2%
M241	OTROS TRASTORNOS DEL CARTILAGO ARTICULAR	1	0,0%
M244	LUXACION Y SUBLUXACION RECIDIVANTE DE LA ARTICULACION	2	0,1%
M255	DOLOR EN ARTICULACION	149	4,4%
M256	RIGIDEZ ARTICULAR NO CLASIFICADA EN OTRA PARTE	2	0,1%
M257	OSTEOFITO	1	0,0%
M258	OTROS TRASTORNOS ARTICULARES ESPECIFICADOS	1	0,0%
M259	TRASTORNO ARTICULAR NO ESPECIFICADO	3	0,1%
M353	POLIMIALGIA REUMATICA	2	0,1%
M400	CIFOSIS POSTURAL	1	0,0%
M405	LORDOSIS NO ESPECIFICADA	1	0,0%
M410	ESCOLIOSIS IDIOPATICA INFANTIL	3	0,1%
M411	ESCOLIOSIS IDIOPATICA JUVENIL	2	0,1%
M412	OTRAS ESCOLIOSIS IDIOPATICAS	4	0,1%
M414	ESCOLIOSIS NEUROMUSCULAR	4	0,1%
M419	ESCOLIOSIS NO ESPECIFICADA	28	0,8%
M429	OSTEOCONDROSIS VERTEBRAL NO ESPECIFICADA	1	0,0%
M436	TORTICOLIS	11	0,3%
M479	ESPONDILOSIS NO ESPECIFICADA	3	0,1%
M484	FRACTURA DE VERTEBRA POR FATIGA	2	0,1%
M501	TRASTORNO DE DISCO CERVICAL CON RADICULOPATIA	2	0,1%
M510	TRASTORNOS DE DISCOS INTERVERTEBRALES LUMBARES Y OTROS CON	1	0,0%
M511	TRASTORNOS DE DISCO LUMBAR Y OTROS CON RADICULOPATIA	4	0,1%

Tabla 50: Total de las Unidades de Salud del año 2015

Fuente: Instrumento tomado del Cie 10

Elaborado por: Ana Espín

M512	OTROS DESPLAZAMIENTOS ESPECIFICADOS DE DISCO INTERVERTEBRAL	1	0,0%
M513	OTRAS DEGENERACIONES ESPECIFICADAS DE DISCO INTERVERTEBRAL	1	0,0%
M518	OTROS TRASTORNOS ESPECIFICADOS DE LOS DISCOS INTERVERTEBRALES	1	0,0%
M519	TRASTORNO DE LOS DISCOS INTERVERTEBRALES NO ESPECIFICADO	2	0,1%
M531	SINDROME CERVICOBRAQUIAL	10	0,3%
M539	DORSOPATIA NO ESPECIFICADA	1	0,0%
M541	RADICULOPATIA	1	0,0%
M542	CERVICALGIA	93	2,7%
M543	CIATICA	31	0,9%
M544	LUMBAGO CON CIATICA	321	9,5%
M545	LUMBAGO NO ESPECIFICADO	381	11,3%
M546	DOLOR EN LA COLUMNA DORSAL	59	1,7%
M548	OTRAS DORSALGIAS	9	0,3%
M549	DORSALGIA NO ESPECIFICADA	123	3,6%
M602	GRANULOMA POR CUERPO EXTRAÑO EN TEJIDO BLANDO NO CLASIFICADO	5	0,1%
M620	DIASTASIS DEL MUSCULO	2	0,1%
M621	OTROS DESGARROS (NO TRAUMATICOS) DEL MUSCULO	7	0,2%
M624	CONTRACTURA MUSCULAR	90	2,7%
M625	ATROFIA Y DESGASTE MUSCULARES NO CLASIFICADOS EN OTRA PARTE	2	0,1%
M626	DISTENSION MUSCULAR	15	0,4%
M629	TRASTORNO MUSCULAR NO ESPECIFICADO	3	0,1%
M631	MIOSITIS EN INFECCIONES POR PROTOZOARIOS Y PARASITOS CLASIFICADAS	1	0,0%
M652	TENDINITIS CALCIFICADA	4	0,1%
M653	DEDO EN GATILLO	1	0,0%
M658	OTRAS SINOVITIS Y TENOSINOVITIS	3	0,1%
M659	SINOVITIS Y TENOSINOVITIS NO ESPECIFICADA	3	0,1%
M661	RUPTURA DE LA SINOVIA	2	0,1%
M664	RUPTURA ESPONTANEA DE OTROS TENDONES	2	0,1%
M665	RUPTURA ESPONTANEA DE TENDON NO ESPECIFICADO	3	0,1%
M671	OTRAS CONTRACTURAS DE TENDON (VAINA)	1	0,0%
M674	GANGLION	6	0,2%
M688	OTROS TRASTORNOS SINOVIALES Y TENDINOSOS EN ENFERMEDADES CLASIFICADAS	3	0,1%
M701	BURSITIS DE LA MANO	4	0,1%
M703	OTRAS BURSITIS DEL CODO	7	0,2%
M704	OTRAS BURSITIS PRERROTULIANAS	2	0,1%
M705	OTRAS BURSITIS DE LA RODILLA	27	0,8%
M707	OTRAS BURSITIS DE LA CADERA	6	0,2%
M712	QUISTE SINOVIAL DEL HUECO POPLITEO [DE BAKER]	12	0,4%
M721	NODULOS INTERFALANGICOS	1	0,0%
M722	FIBROMATOSIS DE LA APONEUROSIS PLANTAR	1	0,0%
M723	FASCITIS NODULAR	1	0,0%
M725	FASCITIS NO CLASIFICADA EN OTRA PARTE	2	0,1%
M729	TRASTORNO FIBROBLASTICO NO ESPECIFICADO	2	0,1%
M738	OTROS TRASTORNOS DE LOS TEJIDOS BLANDOS EN ENFERMEDADES CLASIFICADAS	1	0,0%

Tabla 51: Total de las Unidades de Salud del año 2015

Fuente: Instrumento tomado del Cie 10

Elaborado por: Ana Espín

M750	CAPSULITIS ADHESIVA DEL HOMBRO	1	0,0%
M751	SINDROME DEL MANGUITO ROTATORIO	9	0,3%
M752	TENDINITIS DEL BICEPS	14	0,4%
M753	TENDINITIS CALCIFICANTE DEL HOMBRO	4	0,1%
M754	SINDROME DE ABDUCCION DOLOROSA DEL HOMBRO	4	0,1%
M755	BURSITIS DEL HOMBRO	50	1,5%
M758	OTRAS LESIONES DEL HOMBRO	2	0,1%
M759	LESIÓN DEL HOMBRO NO ESPECIFICADA	8	0,2%
M760	TENDINITIS DEL GLUTEO	4	0,1%
M765	TENDINITIS ROTULIANA	11	0,3%
M766	TENDINITIS AQUILIANA	10	0,3%
M767	TENDINITIS PERONEAL	3	0,1%
M769	ENTESOPATIA DEL MIEMBRO INFERIOR NO ESPECIFICADA	1	0,0%
M770	EPICONDILITIS MEDIA	1	0,0%
M771	EPICONDILITIS LATERAL	8	0,2%
M772	PERIARTRITIS DE LA MUÑECA	1	0,0%
M773	ESPOLON CALCANEO	39	1,2%
M791	MIALGIA	207	6,1%
M792	NEURALGIA Y NEURITIS NO ESPECIFICADAS	194	5,7%
M795	CUERPO EXTRAÑO RESIDUAL EN TEJIDO BLANDO	44	1,3%
M796	DOLOR EN MIEMBRO	38	1,1%
M797	FIBROMIALGIA	15	0,4%
M799	TRASTORNO DE LOS TEJIDOS BLANDOS NO ESPECIFICADO	1	0,0%
M800	OSTEOPOROSIS POSTMENOPAUSICA CON FRACTURA PATOLOGICA	2	0,1%
M805	OSTEOPOROSIS IDIOPATICA CON FRACTURA PATOLOGICA	1	0,0%
M809	OSTEOPOROSIS NO ESPECIFICADA CON FRACTURA PATOLOGICA	2	0,1%
M810	OSTEOPOROSIS POSTMENOPAUSICA SIN FRACTURA PATOLOGICA	20	0,6%
M812	OSTEOPOROSIS POR DESUSO SIN FRACTURA PATOLOGICA	6	0,2%
M815	OSTEOPOROSIS IDIOPATICA SIN FRACTURA PATOLOGICA	16	0,5%
M816	OSTEOPOROSIS LOCALIZADA [LEQUESNE] SIN FRACTURA PATOLOGICA	2	0,1%
M818	OTRAS OSTEOPOROSIS SIN FRACTURA PATOLOGICA	10	0,3%
M819	OSTEOPOROSIS NO ESPECIFICADA SIN FRACTURA PATOLOGICA	18	0,5%
M828	OSTEOPOROSIS EN OTRAS ENFERMEDADES CLASIFICADAS EN OTRA PARTE	4	0,1%
M831	OSTEOMALACIA SENIL	1	0,0%
M840	CONSOLIDACION DEFECTUOSA DE FRACTURA	4	0,1%
M841	FALTA DE CONSOLIDACION DE FRACTURA [SEUDOARTROSIS]	1	0,0%
M842	CONSOLIDACION RETARDADA DE FRACTURA	1	0,0%
M843	FRACTURA POR TENSION NO CLASIFICADA EN OTRA PARTE	4	0,1%
M844	FRACTURA PATOLOGICA NO CLASIFICADA EN OTRA PARTE	1	0,0%
M854	QUISTE OSEO SOLITARIO	1	0,0%
M858	OTROS TRASTORNOS ESPECIFICADOS DE LA DENSIDAD Y DE LA ESTRUCTURA	1	0,0%
M866	OTRAS OSTEOMIELITIS CRONICAS	2	0,1%
M869	OSTEOMIELITIS NO ESPECIFICADA	1	0,0%
M872	OSTEONECROSIS DEBIDA A TRAUMATISMO PREVIO	1	0,0%
M889	ENFERMEDAD OSEA DE PAGET HUESOS NO ESPECIFICADOS	4	0,1%
M890	ALGONEURODISTROFIA	3	0,1%
M892	OTROS TRASTORNOS DEL DESARROLLO Y CRECIMIENTO OSEO	5	0,1%
M894	OTRAS OSTEOARTROPATIAS HIPERTROFICAS	2	0,1%
M896	OSTEOPATIA A CONSECUENCIA DE POLIOMIELITIS	1	0,0%
M899	TRASTORNO DEL HUESO NO ESPECIFICADO	1	0,0%
M919	OSTEOCONDROSIS JUVENIL DE LA CADERA Y DE LA PELVIS SIN OTRA ESP	1	0,0%
M925	OSTEOCONDROSIS JUVENIL DE LA TIBIA Y DEL PERONE	2	0,1%
M932	OSTEOCONDROITIS DISECANTE	4	0,1%
M939	OSTEOCONDROPATIA NO ESPECIFICADA	4	0,1%
M940	SINDROME DE LA ARTICULACION CONDRICOSTAL [TIETZE]	4	0,1%
M954	DEFORMIDAD ADQUIRIDA DE COSTILLAS Y TORAX	1	0,0%
	TOTAL	3386	100,0%

Tabla 52: Total de las Unidades de Salud del año 2015

Fuente: Instrumento tomado del Cie 10

Elaborado por: Ana Espín

En el año 2015 la prevalencia de enfermedades musculoesqueléticas en todo Salcedo fue 4,83% con una población de 70000 habitantes

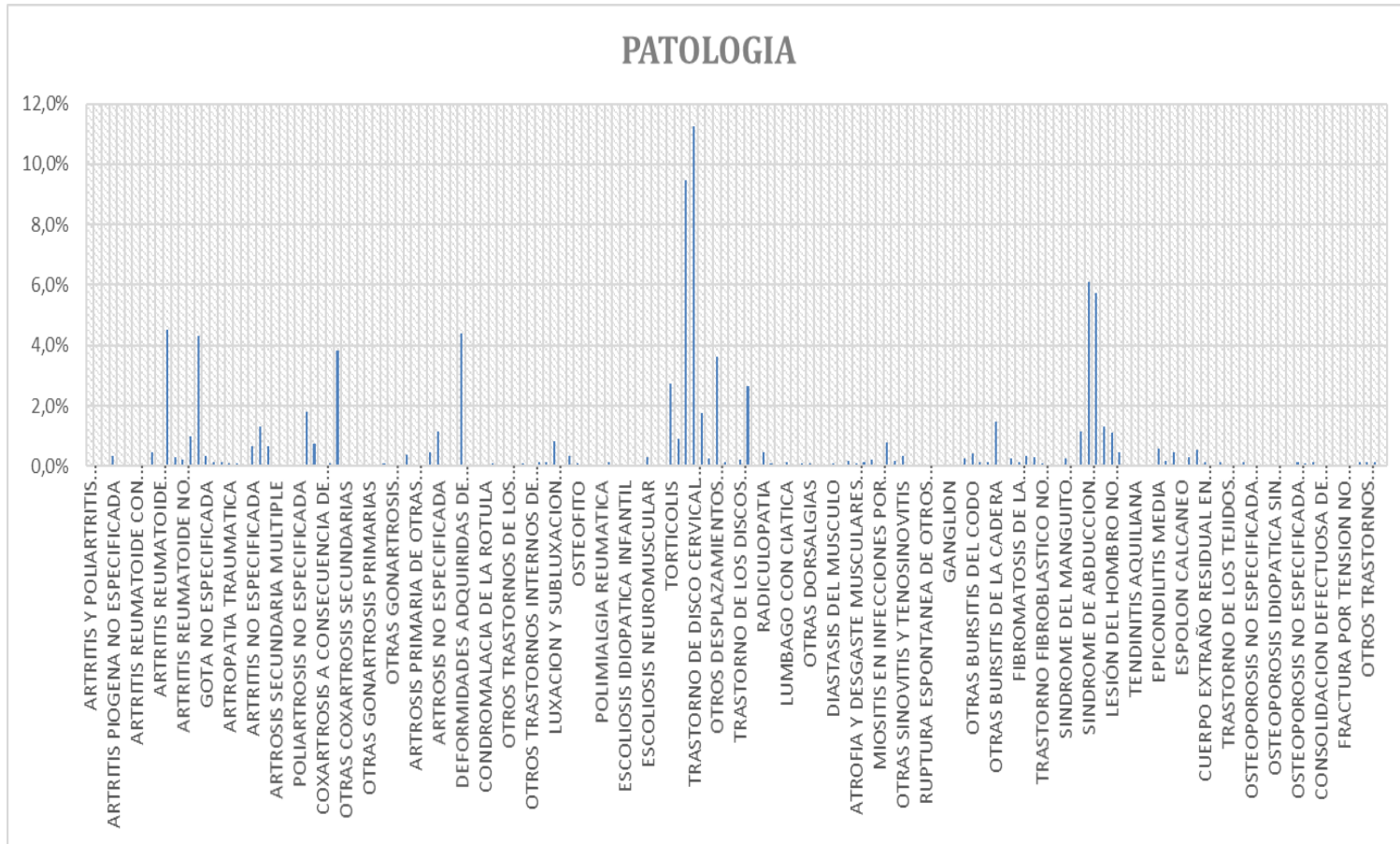


Gráfico 38: Total de las Unidades de Salud del año 2015

Elaborado por: Ana Espín

Análisis e interpretación

En el cantón Salcedo en el año 2015 se tiene un total de 3386 personas con patologías de mayor prevalencia musculoesqueléticas, indicando que pertenece a este grupo lumbago no específico con un porcentaje del 11.3% conformado por 381 personas, seguidamente lumbago con ciática con 9.5% que equivale a 321 personas, la patología miálgia se obtiene un 6.1% conformado por 207 personas, neuralgia y neuritis no especificadas que corresponde al 5.7% constituido por 194 personas, posteriormente otras artritis reumatoides especificadas con un porcentaje del 5.4% representado por 184 personas, consecutivamente (osteo) artrosis primaria generalizada con un porcentaje del 4.5% que equivale a 153 personas, seguidamente dolor en la articulación se obtiene un 4.4% que corresponde a 149 personas, posteriormente poliartrosis no especificada que corresponde al 4.3% conformado por 146 personas; las patologías musculoesqueléticas con menor prevalencia son; artritis en otras enfermedades virales clasificadas en otra parte, artritis en otras enfermedades infecciosas y parasitarias en otra parte, artritis juvenil no especificada, otras gotas secundarias, mono artritis no clasificada en otra parte, otros trastornos de rodilla, otras deformidades del dedo del pie, cuerpo flotante en la rodilla con el 0.0% constituido por una persona, seguidamente, deformidades de dedo de la mano, artrosis postraumática de otras articulaciones, trastorno del menisco debido a desgarro o lesión con un porcentaje del 0.1% con dos personas.

Salcedo 2016

	PATOLOGIAS	FRECUENCIA	PORCENTAJE
M000	ARTRITIS Y POLIARTRITIS ESTAFILOCOCCICA	3	0,05%
M002	OTRAS ARTRITIS Y POLIARTRITIS ESTREPTOCOCICAS	4	0,07%
M008	ARTRITIS Y POLIARTRITIS DEBIDAS A OTROS AGENTES BACTERIANOS E	4	0,07%
M009	ARTRITIS PIOGENA NO ESPECIFICADA	28	0,46%
M029	ARTROPATHIA REACTIVA NO ESPECIFICADA	1	0,02%
M053	ARTRITIS REUMATOIDE CON COMPROMISO DE OTROS ORGANOS O SI	10	0,16%
M058	OTRAS ARTRITIS REUMATOIDEAS SEROPOSITIVAS	18	0,30%
M059	ARTRITIS REUMATOIDEA SEROPOSITIVA SIN OTRA ESPECIFICACION	34	0,56%
M060	ARTRITIS REUMATOIDE SERONEGATIVA	18	0,30%
M063	NODULO REUMATOIDE	1	0,02%
M064	POLIARTROPATHIA INFLAMATORIA	2	0,03%
M068	OTRAS ARTRITIS REUMATOIDES ESPECIFICADAS	258	4,25%
M069	ARTRITIS REUMATOIDE NO ESPECIFICADA	215	3,54%
M080	ARTRITIS REUMATOIDE JUVENIL	2	0,03%
M089	ARTRITIS JUVENIL NO ESPECIFICADA	2	0,03%
M100	GOTA IDIOPATICA	4	0,07%
M104	OTRAS GOTAS SECUNDARIAS	1	0,02%
M109	GOTA NO ESPECIFICADA	8	0,13%
M120	POLIARTRITIS NO ESPECIFICADA	9	0,15%
M125	ARTROPATHIA TRAUMATICA	2	0,03%
M128	OTRAS ARTROPATHIAS ESPECIFICAS NO CLASIFICADAS EN OTRA PARTE	109	1,80%
M139	ARTRITIS NO ESPECIFICADA	2	0,03%
M150	(OSTEO)ARTROSIS PRIMARIA GENERALIZADA	126	2,08%
M153	ARTROSIS SECUNDARIA MULTIPLE	8	0,13%
M154	(OSTEO)ARTROSIS EROSIVA	7	0,12%
M158	OTRAS POLIARTROSIS	69	1,14%
M159	POLIARTROSIS NO ESPECIFICADA	257	4,23%
M160	COXARTROSIS PRIMARIA BILATERAL	16	0,26%
M161	OTRAS COXARTROSIS PRIMARIAS	6	0,10%
M166	OTRA COXARTROSIS SECUNDARIA BILATERAL	1	0,02%
M167	OTRAS COXARTROSIS SECUNDARIAS	6	0,10%
M169	COXARTROSIS NO ESPECIFICADA	256	4,22%
M170	GONARTROSIS PRIMARIA BILATERAL	79	1,30%
M171	OTRAS GONARTROSIS PRIMARIAS	10	0,16%
M172	GONARTROSIS POSTRAUMATICA BILATERAL	7	0,12%
M173	OTRAS GONARTROSIS POSTRAUMATICAS	2	0,03%
M174	OTRAS GONARTROSIS SECUNDARIAS BILATERALES	1	0,02%
M175	OTRAS GONARTROSIS SECUNDARIAS	1	0,02%
M179	GONARTROSIS NO ESPECIFICADA	267	4,40%
M190	ARTROSIS PRIMARIA DE OTRAS ARTICULACIONES	1	0,02%
M191	ARTROSIS POSTRAUMATICA DE OTRAS ARTICULACIONES	5	0,08%
M192	OTRAS ARTROSIS SECUNDARIAS	21	0,35%
M198	OTRAS ARTROSIS ESPECIFICADAS	64	1,05%
M199	ARTROSIS NO ESPECIFICADA	36	0,59%
M200	DEFORMIDAD DE DEDO(S) DE LA MANO	1	0,02%
M201	HALLUX VALGUS (ADQUIRIDO)	1	0,02%

Tabla 53: Total de las Unidades de Salud del año 2016

Fuente: Instrumento tomado del Cie 10

Elaborado por: Ana Espín

M205	OTRAS DEFORMIDADES (ADQUIRIDAS) DEL (DE LOS) DEDO(S) DEL PIE	1	0,02%
M210	DEFORMIDAD EN VALGO NO CLASIFICADA EN OTRA PARTE	2	0,03%
M211	DEFORMIDAD EN VARO NO CLASIFICADA EN OTRA PARTE	7	0,12%
M214	PIE PLANO [PES PLANUS] (ADQUIRIDO)	4	0,07%
M215	MANO O PIE EN GARRA O EN TALIPES PIE EQUINOVARO O ZAMBO AD	2	0,03%
M216	OTRAS DEFORMIDADES ADQUIRIDAS DEL TOBILLO Y DEL PIE	2	0,03%
M218	OTRAS DEFORMIDADES ADQUIRIDAS DE LOS MIEMBROS ESPECIFICAD	1	0,02%
M224	CONDROMALACIA DE LA ROTULA	1	0,02%
M228	OTROS TRASTORNOS DE LA ROTULA	3	0,05%
M229	TRASTORNO DE LA ROTULA NO ESPECIFICADO	4	0,07%
M232	TRASTORNO DE MENISCO DEBIDO A DESGARRO O LESION ANTIGUA	1	0,02%
M235	INESTABILIDAD CRONICA DE LA RODILLA	3	0,05%
M236	OTRA RUPTURA ESPONTANEA DEL (DE LOS) LIGAMENTO(S) DE LA ROD	3	0,05%
M238	OTROS TRASTORNOS INTERNOS DE LA RODILLA	9	0,15%
M239	TRASTORNO INTERNO DE LA RODILLA NO ESPECIFICADO	24	0,40%
M242	TRASTORNO DEL LIGAMENTO	1	0,02%
M243	LUXACION Y SUBLUXACION PATOLOGICA DE LA ARTICULACION NO CL	3	0,05%
M244	LUXACION Y SUBLUXACION RECIDIVANTE DE LA ARTICULACION	10	0,16%
M245	CONTRACTURA ARTICULAR	2	0,03%
M246	ANQUILOSIS ARTICULAR	1	0,02%
M248	OTRAS LESIONES ARTICULARES ESPECIFICAS NO CLASIFICADAS EN OTI	6	0,10%
M249	DESARREGLO ARTICULAR NO ESPECIFICADO	1	0,02%
M254	DERRAME ARTICULAR	7	0,12%
M255	DOLOR EN ARTICULACION	87	1,43%
M259	TRASTORNO ARTICULAR NO ESPECIFICADO	7	0,12%
M311	MICROANGIOPATIA TROMBOTICA	1	0,02%
M321	LUPUS ERITEMATOSO SISTEMICO CON COMPROMISO DE ORGANOS C	10	0,16%
M353	POLIMIALGIA REUMATICA	16	0,26%
M362	ARTROPATIA HEMOFILICA	1	0,02%
M404	OTRAS LORDOSIS	1	0,02%
M405	LORDOSIS NO ESPECIFICADA	2	0,03%
M414	ESCOLIOSIS NEUROMUSCULAR	3	0,05%
M415	OTRAS ESCOLIOSIS SECUNDARIAS	3	0,05%
M418	OTRAS FORMAS DE ESCOLIOSIS	4	0,07%
M419	ESCOLIOSIS NO ESPECIFICADA	19	0,31%
M420	OSTEOCONDROSIS JUVENIL DE LA COLUMNA VERTEBRAL	1	0,02%
M421	OSTEOCONDROSIS DE LA COLUMNA VERTEBRAL DEL ADULTO	1	0,02%
M431	ESPONDILOLISTESIS	1	0,02%
M436	TORTICOLIS	15	0,25%
M469	ESPONDILOPATIA INFLAMATORIA NO ESPECIFICADA	1	0,02%
M479	ESPONDILOSIS NO ESPECIFICADA	2	0,03%
M480	ESTENOSIS ESPINAL	4	0,07%
M488	OTRAS ESPONDILOPATIAS ESPECIFICADAS	14	0,23%
M489	ESPONDILOPATIA NO ESPECIFICADA	1	0,02%
M498	ESPONDILOPATIA EN OTRAS ENFERMEDADES CLASIFICADAS EN OTRA	4	0,07%
M503	OTRAS DEGENERACIONES DE DISCO CERVICAL	1	0,02%
M509	TRASTORNO DE DISCO CERVICAL NO ESPECIFICADO	1	0,02%
M511	TRASTORNOS DE DISCO LUMBAR Y OTROS CON RADICULOPATIA	8	0,13%

Tabla 54: Total de las Unidades de Salud del año 2016

Fuente: Instrumento tomado del Cie 10

Elaborado por: Ana Espín

M512	OTROS DESPLAZAMIENTOS ESPECIFICADOS DE DISCO INTERVERTEBRAL	1	0,02%
M518	OTROS TRASTORNOS ESPECIFICADOS DE LOS DISCOS INTERVERTEBRAL	3	0,05%
M519	TRASTORNO DE LOS DISCOS INTERVERTEBRALES NO ESPECIFICADO	4	0,07%
M531	SINDROME CERVICOBRAQUIAL	3	0,05%
M532	INESTABILIDAD DE LA COLUMNA VERTEBRAL	2	0,03%
M541	RADICULOPATIA	14	0,23%
M542	CERVICALGIA	158	2,60%
M543	CIATICA	11	0,18%
M544	LUMBAGO CON CIATICA	387	6,37%
M545	LUMBAGO NO ESPECIFICADO	592	9,75%
M546	DOLOR EN LA COLUMNA DORSAL	45	0,74%
M548	OTRAS DORSALGIAS	60	0,99%
M549	DORSALGIA NO ESPECIFICADA	301	4,96%
M608	OTRAS MIOSITIS	7	0,12%
M609	MIOSITIS NO ESPECIFICADA	95	1,56%
M620	DIASTASIS DEL MUSCULO	1	0,02%
M621	OTROS DESGARROS (NO TRAUMATICOS) DEL MUSCULO	2	0,03%
M623	SINDROME DE INMOVILIDAD (PARAPLEJICO)	2	0,03%
M624	CONTRACTURA MUSCULAR	83	1,37%
M625	ATROFIA Y DESGASTE MUSCULARES NO CLASIFICADOS EN OTRA PART	1	0,02%
M626	DISTENSION MUSCULAR	9	0,15%
M629	TRASTORNO MUSCULAR NO ESPECIFICADO	4	0,07%
M631	MIOSITIS EN INFECCIONES POR PROTOZOARIOS Y PARASITOS CLASIFIC	1	0,02%
M638	OTROS TRASTORNOS DE LOS MUSCULOS EN ENFERMEDADES CLASIFIC	1	0,02%
M651	OTRAS (TENOSINOVITIS) INFECCIOSAS	1	0,02%
M652	TENDINITIS CALCIFICADA	8	0,13%
M653	DEDO EN GATILLO	3	0,05%
M654	TENOSINOVITIS DE ESTILOIDES RADIAL [DE QUERVAIN]	1	0,02%
M658	OTRAS SINOVITIS Y TENOSINOVITIS	19	0,31%
M659	SINOVITIS Y TENOSINOVITIS NO ESPECIFICADA	30	0,49%
M663	RUPTURA ESPONTANEA DE TENDONES FLEXORES	1	0,02%
M664	RUPTURA ESPONTANEA DE OTROS TENDONES	1	0,02%
M671	OTRAS CONTRACTURAS DE TENDON (VAINA)	2	0,03%
M672	HIPERTROFIA SINOVIAL NO CLASIFICADA EN OTRA PARTE	1	0,02%
M673	SINOVITIS TRANSITORIA	7	0,12%
M674	GANGLION	3	0,05%
M679	TRASTORNO SINOVIAL Y TENDINOSO NO ESPECIFICADO	2	0,03%
M688	OTROS TRASTORNOS SINOVIALES Y TENDINOSOS EN ENFERMEDADES	1	0,02%
M700	SINOVITIS CREPITANTE CRONICA DE LA MANO Y DE LA MUÑECA	8	0,13%
M701	BURSITIS DE LA MANO	2	0,03%
M702	BURSITIS DEL OLECRANON	1	0,02%
M703	OTRAS BURSITIS DEL CODO	2	0,03%
M705	OTRAS BURSITIS DE LA RODILLA	23	0,38%
M708	OTROS TRASTORNOS DE LOS TEJIDOS BLANDOS RELACIONADOS CON	1	0,02%
M709	TRASTORNO NO ESPECIFICADO DE LOS TEJIDOS BLANDOS RELACIONA	1	0,02%
M712	QUISTE SINOVIAL DEL HUECO POPLITEO [DE BAKER]	5	0,08%
M719	BURSOPATIA NO ESPECIFICADA	1	0,02%
M722	FIBROMATOSIS DE LA APONEUROSIS PLANTAR	1	0,02%

Tabla 55: Total de las Unidades de Salud del año 2016

Fuente: Instrumento tomado del Cie 10

Elaborado por: Ana Espín

M725	FASCITIS NO CLASIFICADA EN OTRA PARTE	2	0,03%
M738	OTROS TRASTORNOS DE LOS TEJIDOS BLANDOS EN ENFERMEDADES C	7	0,12%
M751	SINDROME DEL MANGUITO ROTATORIO	19	0,31%
M752	TENDINITIS DEL BICEPS	26	0,43%
M753	TENDINITIS CALCIFICANTE DEL HOMBRO	21	0,35%
M754	SINDROME DE ABDUCCION DOLOROSA DEL HOMBRO	17	0,28%
M755	BURSITIS DEL HOMBRO	46	0,76%
M758	OTRAS LESIONES DEL HOMBRO	3	0,05%
M759	LESION DEL HOMBRO NO ESPECIFICADA	10	0,16%
M760	TENDINITIS DEL GLUTEO	5	0,08%
M765	TENDINITIS ROTULIANA	15	0,25%
M766	TENDINITIS AQUILIANA	7	0,12%
M767	TENDINITIS PERONEAL	7	0,12%
M769	ENTESOPATIA DEL MIEMBRO INFERIOR NO ESPECIFICADA	1	0,02%
M770	EPICONDILITIS MEDIA	4	0,07%
M771	EPICONDILITIS LATERAL	14	0,23%
M773	ESPOLON CALCANEO	73	1,20%
M790	REUMATISMO NO ESPECIFICADO	1	0,02%
M791	MIALGIA	551	9,07%
M792	NEURALGIA Y NEURITIS NO ESPECIFICADAS	794	13,08%
M795	CUERPO EXTRAÑO RESIDUAL EN TEJIDO BLANDO	5	0,08%
M796	DOLOR EN MIEMBRO	40	0,66%
M799	TRASTORNO DE LOS TEJIDOS BLANDOS NO ESPECIFICADO	1	0,02%
M810	OSTEOPOROSIS POSTMENOPAUSICA SIN FRACTURA PATOLOGICA	17	0,28%
M812	OSTEOPOROSIS POR DESUSO SIN FRACTURA PATOLOGICA	2	0,03%
M815	OSTEOPOROSIS IDIOPATICA SIN FRACTURA PATOLOGICA	2	0,03%
M816	OSTEOPOROSIS LOCALIZADA [LEQUESNE] SIN FRACTURA PATOLOGICA	1	0,02%
M818	OTRAS OSTEOPOROSIS SIN FRACTURA PATOLOGICA	9	0,15%
M819	OSTEOPOROSIS NO ESPECIFICADA SIN FRACTURA PATOLOGICA	30	0,49%
M828	OSTEOPOROSIS EN OTRAS ENFERMEDADES CLASIFICADAS EN OTRA I	96	1,58%
M840	CONSOLIDACION DEFECTUOSA DE FRACTURA	2	0,03%
M843	FRACTURA POR TENSION NO CLASIFICADA EN OTRA PARTE	1	0,02%
M844	FRACTURA PATOLOGICA NO CLASIFICADA EN OTRA PARTE	2	0,03%
M859	TRASTORNO DE LA DENSIDAD Y DE LA ESTRUCTURA OSEAS NO ESPECI	11	0,18%
M861	OTRAS OSTEOMIELITIS AGUDAS	1	0,02%
M869	OSTEOMIELITIS NO ESPECIFICADA	4	0,07%
M896	OSTEOPATIA A CONSECUENCIA DE POLIOMIELITIS	1	0,02%
M898	OTROS TRASTORNOS ESPECIFICADOS DEL HUESO	1	0,02%
M925	OSTEOCONDROSIS JUVENIL DE LA TIBIA Y DEL PERONE	1	0,02%
M932	OSTEOCONDROITIS DISECANTE	1	0,02%
M938	OTRAS OSTEOCONDROPATIAS ESPECIFICADAS	2	0,03%
M939	OSTEOCONDROPATIA NO ESPECIFICADA	3	0,05%
M940	SINDROME DE LA ARTICULACION CONDROCOSTAL [TIETZE]	2	0,03%
M942	CONDROMALACIA	1	0,02%
M948	OTROS TRASTORNOS ESPECIFICADOS DEL CARTILAGO	1	0,02%
M950	DEFORMIDAD ADQUIRIDA DE LA NARIZ	2	0,03%
M959	DEFORMIDAD ADQUIRIDA DEL SISTEMA OSTEOMUSCULAR NO ESPECI	8	0,13%
M960	SEUDOARTROSIS CONSECUTIVA A FUSION O ARTRODESIS	1	0,02%
	TOTAL	6072	100,00%

Tabla 56: Total de las Unidades de Salud del año 2016

Fuente: Instrumento tomado del Cie 10

Elaborado por: Ana Espín

En el año 2016 la prevalencia de enfermedades musculoesqueléticas en todo Salcedo fue 8,6% con una población de 70000 habitantes

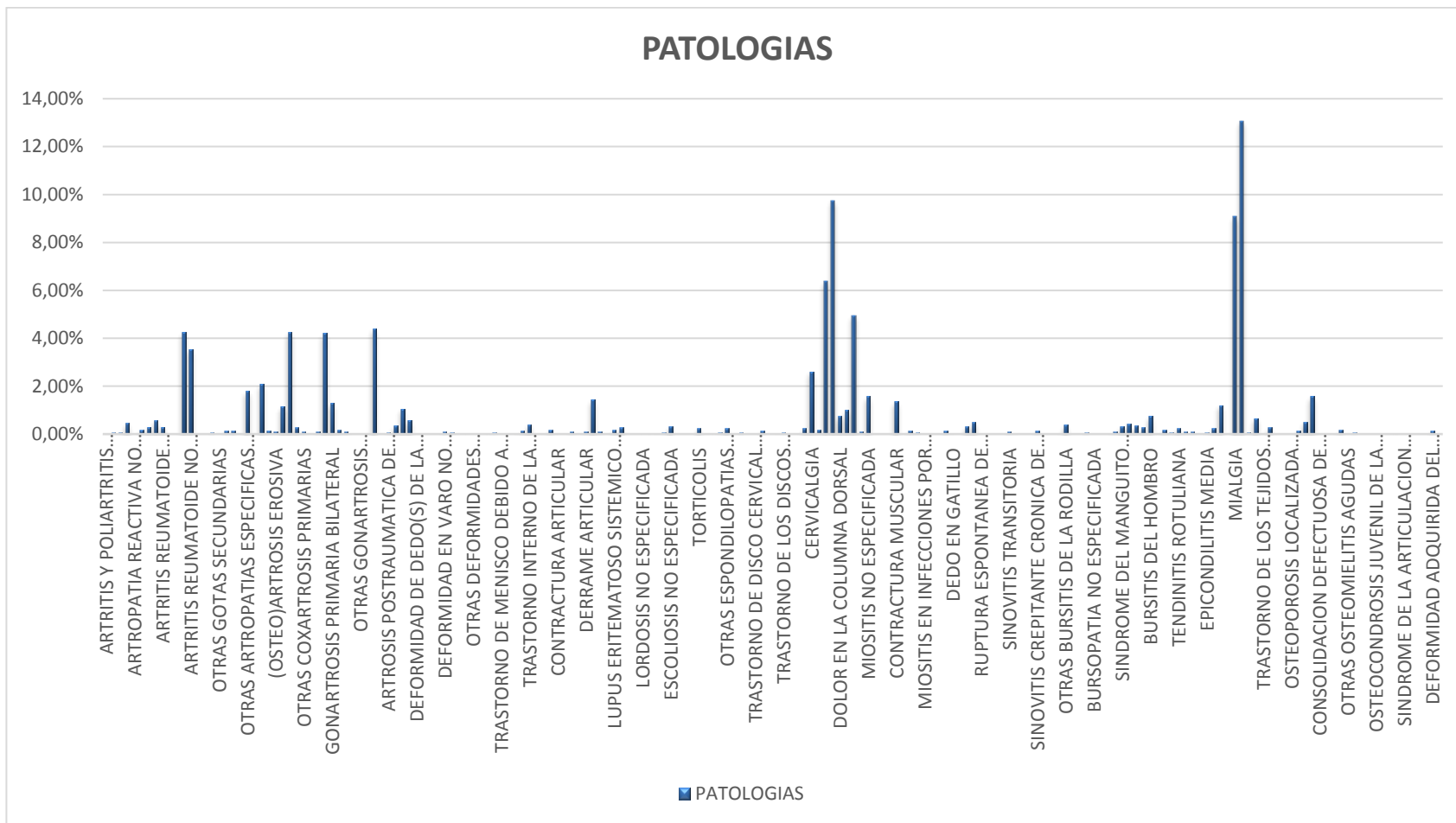


Gráfico 39: Total de las Unidades de Salud del año 2016

Elaborado por: Ana Espín

Análisis e interpretación

En el cantón Salcedo en el año 2016 se tiene un total de 6072 personas con patologías de mayor prevalencia musculoesqueléticas, indicando que pertenece a este grupo neuralgia y neuritis no especificada con un porcentaje del 13.08% conformado por 794 personas, la patología lumbago no especificado se obtiene un 9.75% constituido por 592 personas, seguidamente miálgia que corresponde a 551 personas que equivale 9.07%, posteriormente lumbago con ciática con un porcentaje del 6.3% compuesto por 387 personas, seguidamente dorsalgia no especificada se obtiene un 4.9% compuesto por 301 personas, seguidamente con otras artritis reumatoides especificadas que corresponde al 4.2% constituido por 258 personas,: las patologías musculoesqueléticas de menor prevalencia son: artropatía, nódulo reumatoide, otras gotas secundarias, otra coxartrosis secundaria bilateral, otras gonartrosis secundarias bilaterales, otras gonartrosis secundarias, deformidad de dedo de la mano, Hallux Valgus, que corresponde al 0.2% con una persona.

Salcedo 2015-2016 -Entidades Publicas

CODIGO ES	PATOLOGIA ESPECIFICA	FRECUENCIA	PORCENTAJE
M159	POLIARTROSIS NO ESPECIFICADA	6	0,1%
M608	OTRAS MIOSITIS	4	0,0%
M198	OTRAS ARTRITIS ESPECIFICADAS	7	0,1%
M000	ARTRITIS Y POLIARTRITIS ESTAFILOCOCCICA	37	0,4%
M002	OTRAS ARTRITIS Y POLIARTRITIS ESTREPTOCOCCICAS	41	0,4%
M008	ARTRITIS Y POLIARTRITIS DEBIDAS A OTROS AGENTES BACTERI	23	0,2%
M009	ARTRITIS PIOGENA NO ESPECIFICADA	4	0,0%
M015	ARTRITIS EN OTRAS ENFERMEDADES VIRALES CLASIFICADAS EN	4	0,0%
M018	ARTRITIS EN OTRAS ENFERMEDADES INFECCIOSAS Y PARASITA	1	0,0%
M029	ARTROPATIA REACTIVA NO ESPECIFICADA	1	0,0%
M053	ARTRITIS REUMATOIDE CON COMPROMISO DE OTROS ORGAN	29	0,3%
M058	OTRAS ARTRITIS REUMATOIDEAS SEROPOSITIVAS	12	0,1%
M059	ARTRITIS REUMATOIDEA SEROPOSITIVA SIN OTRA ESPECIFICAC	97	1,0%
M060	ARTRITIS REUMATOIDE SERONEGATIVA	15	0,2%
M063	NODULO REUMATOIDE	1	0,0%
M064	POLIARTROPATIA INFLAMATORIA	17	0,2%
M068	OTRAS ARTRITIS REUMATOIDES ESPECIFICADAS	97	1,0%
M069	ARTRITIS REUMATOIDE NO ESPECIFICADA	35	0,4%
M080	ARTRITIS REUMATOIDE JUVENIL	41	0,4%
M089	ARTRITIS JUVENIL NO ESPECIFICADA	9	0,1%
M100	GOTA IDIOPATICA	8	0,1%
M104	OTRAS GOTAS SECUNDARIAS	7	0,1%
M109	GOTA NO ESPECIFICADA	19	0,2%
M120	POLIARTRITIS NO ESPECIFICADA	46	0,5%
M124	HIDRARTROSIS INTERMITENTE	1	0,0%
M125	ARTROPATIA TRAUMATICA	15	0,2%
M128	OTRAS ARTROPATIAS ESPECIFICAS NO CLASIFICADAS EN OTRA	16	0,2%
M131	MONOARTRITIS NO CLASIFICADA EN OTRA PARTE	24	0,3%
M138	OTRAS ARTRITIS ESPECIFICADAS	1	0,0%
M139	ARTRITIS NO ESPECIFICADA	10	0,1%
M148	ARTROPATIA EN OTRAS ENFERMEDADES ESPECIFICADAS CLASI	2	0,0%
M150	(OSTEO)ARTROSIS PRIMARIA GENERALIZADA	82	0,9%
M153	ARTROSIS SECUNDARIA MULTIPLE	50	0,5%
M154	(OSTEO)ARTROSIS EROSIVA	91	1,0%
M158	OTRAS POLIARTROSIS	246	2,6%
M159	POLIARTROSIS NO ESPECIFICADA	118	1,2%
M160	COXARTROSIS PRIMARIA BILATERAL	59	0,6%
M161	OTRAS COXARTROSIS PRIMARIAS	46	0,5%
M162	COXARTROSIS A CONSECUENCIA DE DISPLASIA BILATERAL	11	0,1%
M165	OTRA COXARTROSIS POSTRAUMATICA	1	0,0%
M166	OTRA COXARTROSIS SECUNDARIA BILATERAL	8	0,1%
M167	OTRAS COXARTROSIS SECUNDARIAS	16	0,2%
M169	COXARTROSIS NO ESPECIFICADA	128	1,4%
M170	GONARTROSIS PRIMARIA BILATERAL	35	0,4%
M171	OTRAS GONARTROSIS PRIMARIAS	92	1,0%
M172	GONARTROSIS POSTRAUMATICA BILATERAL	13	0,1%
M173	OTRAS GONARTROSIS POSTRAUMATICAS	6	0,1%
M174	OTRAS GONARTROSIS SECUNDARIAS BILATERALES	4	0,0%
M175	OTRAS GONARTROSIS SECUNDARIAS	4	0,0%
M179	GONARTROSIS NO ESPECIFICADA	236	2,5%
M190	ARTROSIS PRIMARIA DE OTRAS ARTICULACIONES	47	0,5%
M191	ARTROSIS POSTRAUMATICA DE OTRAS ARTICULACIONES	3	0,0%
M192	OTRAS ARTROSIS SECUNDARIAS	6	0,1%
M198	OTRAS ARTROSIS ESPECIFICADAS	18	0,2%
M199	ARTROSIS NO ESPECIFICADA	165	1,7%
M200	DEFORMIDAD DE DEDO(S) DE LA MANO	6	0,1%
M201	HALLUX VALGUS (ADQUIRIDO)	8	0,1%
M205	OTRAS DEFORMIDADES (ADQUIRIDAS) DEL (DE LOS) DEDO(S) D	18	0,2%
M206	DEFORMIDADES ADQUIRIDAS DE LOS DEDOS DEL PIE NO ESPEC	5	0,1%
M210	DEFORMIDAD EN VALGO NO CLASIFICADA EN OTRA PARTE	5	0,1%
M211	DEFORMIDAD EN VARO NO CLASIFICADA EN OTRA PARTE	52	0,5%
M214	PIE PLANO [PES PLANUS] (ADQUIRIDO)	3	0,0%
M215	MANO O PIE EN GARRA O EN TALIPES PIE EQUINOVARO O ZAM	2	0,0%
M216	OTRAS DEFORMIDADES ADQUIRIDAS DEL TOBILLO Y DEL PIE	13	0,1%
M218	OTRAS DEFORMIDADES ADQUIRIDAS DE LOS MIEMBROS ESPEC	10	0,1%
M224	CONDROMALACIA DE LA ROTULA	80	0,8%
M229	TRASTORNO DE LA ROTULA NO ESPECIFICADO	45	0,5%
M233	OTROS TRASTORNOS DE LOS MENISCOS	10	0,1%
M234	CUERPO FLOTANTE EN LA RODILLA	48	0,5%
M235	INESTABILIDAD CRONICA DE LA RODILLA	18	0,2%
M236	OTRA RUPTURA ESPONTANEA DEL (DE LOS) LIGAMENTO(S) DE	8	0,1%
M238	OTROS TRASTORNOS INTERNOS DE LA RODILLA	53	0,6%
M239	TRASTORNO INTERNO DE LA RODILLA NO ESPECIFICADO	72	0,8%
M241	OTROS TRASTORNOS DEL CARTILAGO ARTICULAR	1	0,0%
M242	TRASTORNO DEL LIGAMENTO	1	0,0%
M243	LUXACION Y SUBLUXACION PATOLOGICA DE LA ARTICULACION	2	0,0%
M244	LUXACION Y SUBLUXACION RECIDIVANTE DE LA ARTICULACION	5	0,1%
M245	CONTRACTURA ARTICULAR	19	0,2%
M246	ANQUILOSIS ARTICULAR	18	0,2%
M248	OTRAS LESIONES ARTICULARES ESPECIFICAS NO CLASIFICADAS	10	0,1%
M249	DESARREGLO ARTICULAR NO ESPECIFICADO	3	0,0%
M254	DERRAME ARTICULAR	1	0,0%
M255	DOLOR EN ARTICULACION	6	0,1%
M256	RIGIDEZ ARTICULAR NO CLASIFICADA EN OTRA PARTE	1	0,0%
M257	OSTEOFITO	7	0,1%
M258	OTROS TRASTORNOS ARTICULARES ESPECIFICADOS	168	1,8%
M259	TRASTORNO ARTICULAR NO ESPECIFICADO	17	0,2%
M311	MICROANGIOPATIA TROMBOTICA	24	0,3%
M321	LUPUS ERITEMATOSO SISTEMICO CON COMPROMISO DE ORG.	3	0,0%
M353	POLIMIALGIA REUMATICA	9	0,1%
M362	ARTROPATIA HEMOFILICA	1	0,0%
M400	CIFOSIS POSTURAL	1	0,0%
M404	OTRAS LORDOSIS	9	0,1%
M410	ESCOLIOSIS IDIOPATICA INFANTIL	2	0,0%

Tabla 57: Total de las Unidades de Salud Publicas año 2015-2016

Fuente: Instrumento tomado del Cie 10

Elaborado por: Ana Espín

M411	ESCOLIOSIS IDIOPATICA JUVENIL	49	0,5%
M412	OTRAS ESCOLIOSIS IDIOPATICAS	17	0,2%
M414	ESCOLIOSIS NEUROMUSCULAR	31	0,3%
M415	OTRAS ESCOLIOSIS SECUNDARIAS	206	2,2%
M418	OTRAS FORMAS DE ESCOLIOSIS	21	0,2%
M419	ESCOLIOSIS NO ESPECIFICADA	2	0,0%
M420	OSTEOCONDROSIS JUVENIL DE LA COLUMNA VERTEBRAL	28	0,3%
M421	OSTEOCONDROSIS DE LA COLUMNA VERTEBRAL DEL ADULTO	1	0,0%
M429	OSTEOCONDROSIS VERTEBRAL NO ESPECIFICADA	4	0,0%
M431	ESPONDILOLISTESIS	50	0,5%
M436	TORTICOLIS	58	0,6%
M469	ESPONDILOPATIA INFLAMATORIA NO ESPECIFICADA	2	0,0%
M479	ESPONDILOSIS NO ESPECIFICADA	2	0,0%
M480	ESTENOSIS ESPINAL	3	0,0%
M484	FRACTURA DE VERTEBRA POR FATIGA	3	0,0%
M488	OTRAS ESPONDILOPATIAS ESPECIFICADAS	4	0,0%
M489	ESPONDILOPATIA NO ESPECIFICADA	2	0,0%
M498	ESPONDILOPATIA EN OTRAS ENFERMEDADES CLASIFICADAS EN	4	0,0%
M501	TRASTORNO DE DISCO CERVICAL CON RADICULOPATIA	1	0,0%
M503	OTRAS DEGENERACIONES DE DISCO CERVICAL	1	0,0%
M509	TRASTORNO DE DISCO CERVICAL NO ESPECIFICADO	1	0,0%
M510	TRASTORNOS DE DISCOS INTERVERTEBRALES LUMBARES Y OT	1	0,0%
M511	TRASTORNOS DE DISCO LUMBAR Y OTROS CON RADICULOPAT	21	0,2%
M512	OTROS DESPLAZAMIENTOS ESPECIFICADOS DE DISCO INTERVE	32	0,3%
M513	OTRAS DEGENERACIONES ESPECIFICADAS DE DISCO INTERVER	1	0,0%
M518	OTROS TRASTORNOS ESPECIFICADOS DE LOS DISCOS INTERVER	2	0,0%
M519	TRASTORNO DE LOS DISCOS INTERVERTEBRALES NO ESPECIFIC	10	0,1%
M531	SINDROME CERVICOBRAQUIAL	5	0,1%
M532	INESTABILIDAD DE LA COLUMNA VERTEBRAL	1	0,0%
M539	DORSOPATIA NO ESPECIFICADA	1	0,0%
M541	RADICULOPATIA	46	0,5%
M542	CERVICALGIA	62	0,7%
M543	CIATICA	69	0,7%
M544	LUMBAGO CON CIATICA	272	2,9%
M545	LUMBAGO NO ESPECIFICADO	290	3,1%
M546	DOLOR EN LA COLUMNA DORSAL	36	0,4%
M548	OTRAS DORSALGIAS	82	0,9%
M549	DORSALGIA NO ESPECIFICADA	91	1,0%
M602	GRANULOMA POR CUERPO EXTRAÑO EN TEJIDO BLANDO NO	2	0,0%
M608	OTRAS MIOSITIS	24	0,3%
M609	MIOSITIS NO ESPECIFICADA	14	0,1%
M620	DIASTASIS DEL MUSCULO	8	0,1%
M621	OTROS DESGARROS (NO TRAUMATICOS) DEL MUSCULO	78	0,8%
M623	SINDROME DE INMOVILIDAD (PARAPLEJICO)	4	0,0%
M624	CONTRACTURA MUSCULAR	37	0,4%
M625	ATROFIA Y DESGASTE MUSCULARES NO CLASIFICADOS EN OTR	64	0,7%
M626	DISTENSION MUSCULAR	19	0,2%
M629	TRASTORNO MUSCULAR NO ESPECIFICADO	11	0,1%
M631	MIOSITIS EN INFECCIONES POR PROTOZOARIOS Y PARASITOS	3	0,0%
M638	OTROS TRASTORNOS DE LOS MUSCULOS EN ENFERMEDADES	8	0,1%
M651	OTRAS (TENOSINOVITIS) INFECCIOSAS	1	0,0%
M652	TENDINITIS CALCIFICADA	38	0,4%
M653	DEDO EN GATILLO	22	0,2%
M654	TENOSINOVITIS DE ESTILOIDES RADIAL [DE QUERVAIN]	6	0,1%
M658	OTRAS SINOVITIS Y TENOSINOVITIS	28	0,3%
M659	SINOVITIS Y TENOSINOVITIS NO ESPECIFICADA	27	0,3%
M661	RUPTURA DE LA SINOVIA	1	0,0%
M663	RUPTURA ESPONTANEA DE TENDONES FLEXORES	3	0,0%
M664	RUPTURA ESPONTANEA DE OTROS TENDONES	7	0,1%
M665	RUPTURA ESPONTANEA DE TENDON NO ESPECIFICADO	1	0,0%
M671	OTRAS CONTRACTURAS DE TENDON (VAINA)	5	0,1%
M672	HIPERTROFIA SINOVIAL NO CLASIFICADA EN OTRA PARTE	1	0,0%
M673	SINOVITIS TRANSITORIA	7	0,1%
M674	GANGLION	12	0,1%
M679	TRASTORNO SINOVIAL Y TENDINOSO NO ESPECIFICADO	10	0,1%
M688	OTROS TRASTORNOS SINOVIALES Y TENDINOSOS EN ENFERME	3	0,0%
M700	SINOVITIS CREPITANTE CRONICA DE LA MANO Y DE LA MUÑ	64	0,7%
M701	BURSITIS DE LA MANO	4	0,0%
M702	BURSITIS DEL OLECRANON	4	0,0%
M703	OTRAS BURSITIS DEL CODO	4	0,0%
M704	OTRAS BURSITIS PRERROTULIANAS	5	0,1%
M705	OTRAS BURSITIS DE LA RODILLA	149	1,6%
M707	OTRAS BURSITIS DE LA CADERA	4	0,0%
M708	OTROS TRASTORNOS DE LOS TEJIDOS BLANDOS RELACIONADO	1	0,0%
M709	TRASTORNO NO ESPECIFICADO DE LOS TEJIDOS BLANDOS REL	1	0,0%
M712	QUISTE SINOVIAL DEL HUECO POPLITEO [DE BAKER]	12	0,1%
M719	BURSOPATIA NO ESPECIFICADA	1	0,0%
M721	NODULOS INTERFALANGICOS	2	0,0%
M722	FIBROMATOSIS DE LA APONEUROSIS PLANTAR	11	0,1%
M723	FASCITIS NODULAR	5	0,1%
M725	FASCITIS NO CLASIFICADA EN OTRA PARTE	3	0,0%
M729	TRASTORNO FIBROBLASTICO NO ESPECIFICADO	2	0,0%
M738	OTROS TRASTORNOS DE LOS TEJIDOS BLANDOS EN ENFERMED	150	1,6%
M750	CAPSULITIS ADHESIVA DEL HOMBRO	10	0,1%
M751	SINDROME DEL MANGUITO ROTATORIO	34	0,4%
M752	TENDINITIS DEL BICEPS	63	0,7%
M753	TENDINITIS CALCIFICANTE DEL HOMBRO	104	1,1%
M754	SINDROME DE ABDUCCION DOLOROSA DEL HOMBRO	23	0,2%

Tabla 58: Total de las Unidades de Salud Publicas año 2015-2016

Fuente: Instrumento tomado del Cie 10

Elaborado por: Ana Espín

M755	BURSITIS DEL HOMBRO	83	0,9%
M758	OTRAS LESIONES DEL HOMBRO	5	0,1%
M759	LESION DEL HOMBRO NO ESPECIFICADA	48	0,5%
M760	TENDINITIS DEL GLUTEO	72	0,8%
M765	TENDINITIS ROTULIANA	89	0,9%
M766	TENDINITIS AQUILIANA	44	0,5%
M767	TENDINITIS PERONEAL	34	0,4%
M769	ENTESOPATIA DEL MIEMBRO INFERIOR NO ESPECIFICADA	2	0,0%
M770	EPICONDILITIS MEDIA	8	0,1%
M771	EPICONDILITIS LATERAL	54	0,6%
M772	PERIARTRITIS DE LA MUÑECA	1	0,0%
M773	ESPOLON CALCANEO	34	0,4%
M790	REUMATISMO NO ESPECIFICADO	2	0,0%
M791	MIALGIA	103	1,1%
M792	NEURALGIA Y NEURITIS NO ESPECIFICADAS	527	5,6%
M795	CUERPO EXTRAÑO RESIDUAL EN TEJIDO BLANDO	89	0,9%
M796	DOLOR EN MIEMBRO	260	2,7%
M797	FIBROMIALGIA	142	1,5%
M799	TRASTORNO DE LOS TEJIDOS BLANDOS NO ESPECIFICADO	520	5,5%
M800	OSTEOPOROSIS POSTMENOPAUSICA CON FRACTURA PATOLOGICA	48	0,5%
M805	OSTEOPOROSIS IDIOPATICA CON FRACTURA PATOLOGICA	14	0,1%
M809	OSTEOPOROSIS NO ESPECIFICADA CON FRACTURA PATOLOGICA	14	0,1%
M810	OSTEOPOROSIS POSTMENOPAUSICA SIN FRACTURA PATOLOGICA	97	1,0%
M812	OSTEOPOROSIS POR DESUSO SIN FRACTURA PATOLOGICA	65	0,7%
M815	OSTEOPOROSIS IDIOPATICA SIN FRACTURA PATOLOGICA	75	0,8%
M816	OSTEOPOROSIS LOCALIZADA [LEQUESNE] SIN FRACTURA	16	0,2%
M818	OTRAS OSTEOPOOROSIS SIN FRACTURA PATOLOGICA	72	0,8%
M819	OSTEOPOROSIS NO ESPECIFICADA SIN FRACTURA PATOLOGICA	410	4,3%
M828	OSTEOPOROSIS EN OTRAS ENFERMEDADES CLASIFICADAS EN M800-M819	126	1,3%
M831	OSTEOMALACIA SENIL	47	0,5%
M840	CONSOLIDACION DEFECTUOSA DE FRACTURA	58	0,6%
M841	FALTA DE CONSOLIDACION DE FRACTURA [SEUDOARTROSIS]	34	0,4%
M842	CONSOLIDACION RETARDADA DE FRACTURA	92	1,0%
M843	FRACTURA POR TENSION NO CLASIFICADA EN OTRA PARTE	104	1,1%
M844	FRACTURA PATOLOGICA NO CLASIFICADA EN OTRA PARTE	58	0,6%
M854	QUISTE OSEO SOLITARIO	5	0,1%
M858	OTROS TRASTORNOS ESPECIFICADOS DE LA DENSIDAD Y DE LA ESTRUCTURA OSEAS	9	0,1%
M859	TRASTORNO DE LA DENSIDAD Y DE LA ESTRUCTURA OSEAS NO ESPECIFICADO	12	0,1%
M861	OTRAS OSTEOMIELITIS AGUDAS	4	0,0%
M866	OTRAS OSTEOMIELITIS CRONICAS	6	0,1%
M869	OSTEOMIELITIS NO ESPECIFICADA	63	0,7%
M872	OSTEONECROSIS DEBIDA A TRAUMATISMO PREVIO	2	0,0%
M889	ENFERMEDAD OSEA DE PAGET HUESOS NO ESPECIFICADOS	11	0,1%
M890	ALGONEURODISTROFIA	1	0,0%
M892	OTROS TRASTORNOS DEL DESARROLLO Y CRECIMIENTO OSEO	10	0,1%
M894	OTRAS OSTEOARTROPATIAS HIPERTROFICAS	51	0,5%
M896	OSTEOPATIA A CONSECUENCIA DE POLIOMIELITIS	17	0,2%
M898	OTROS TRASTORNOS ESPECIFICADOS DEL HUESO	40	0,4%
M899	TRASTORNO DEL HUESO NO ESPECIFICADO	7	0,1%
M919	OSTEOCONDROSIS JUVENIL DE LA CADERA Y DE LA PELVIS SIN FRACTURA	44	0,5%
M925	OSTEOCONDROSIS JUVENIL DE LA TIBIA Y DEL PERONE	8	0,1%
M932	OSTEOCONDROITIS DISECANTE	60	0,6%
M938	OTRAS OSTEOCONDROPATIAS ESPECIFICADAS	28	0,3%
M939	OSTEOCONDROPATIA NO ESPECIFICADA	52	0,5%
M940	SINDROME DE LA ARTICULACION CONDRUCOSTAL [TIETZE]	14	0,1%
M942	CONDROMALACIA	7	0,1%
M948	OTROS TRASTORNOS ESPECIFICADOS DEL CARTILAGO	35	0,4%
M950	DEFORMIDAD ADQUIRIDA DE LA NARIZ	20	0,2%
M954	DEFORMIDAD ADQUIRIDA DE COSTILLAS Y TORAX	1	0,0%
M959	DEFORMIDAD ADQUIRIDA DEL SISTEMA OSTEO MUSCULAR NO ESPECIFICADA	10	0,1%
M960	SEUDOARTROSIS CONSECUTIVA A FUSION O ARTRODESIS	3	0,0%
		9458	100,0%

Tabla 59: Total de las Unidades de Salud Publicas año 2015-2016

Fuente: Instrumento tomado del Cie 10

Elaborado por: Ana Espín 13,5

En el año 2015-2016 la prevalencia de enfermedades musculoesqueléticas en las entidades de salud públicas en el Cantón Salcedo fue 8,6% con una población de 70000 habitantes

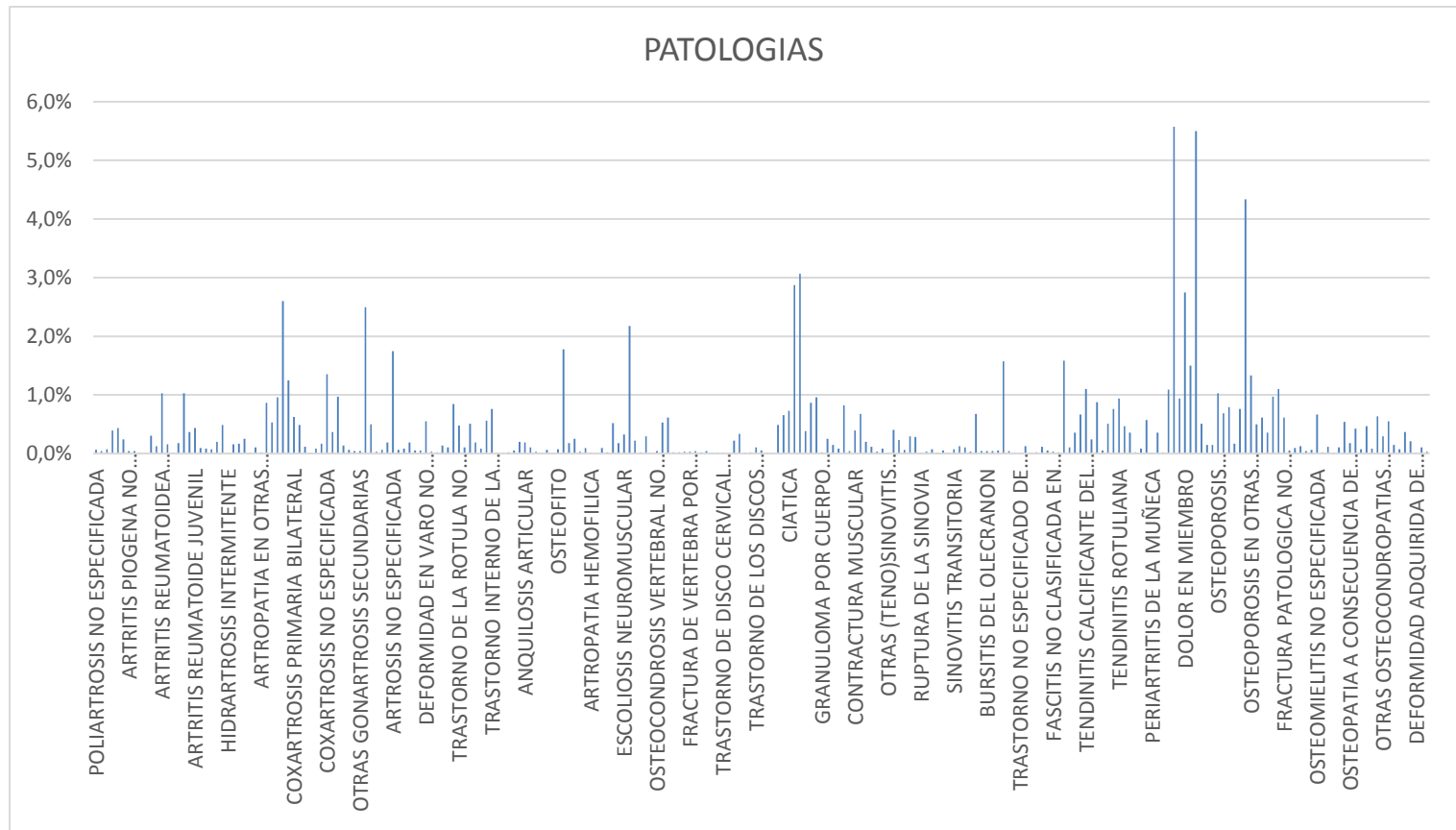


Gráfico 40: Total de las Unidades de Salud Publicas año 2015-2016

Elaborado por: Ana Espín

Análisis e interpretación

En el cantón Salcedo en el año 2015-2016 se tiene un total de 9458 personas con patologías de mayor prevalencia musculoesqueléticas y similares, indicando que pertenece a este grupo neuralgia y neuritis no especificada con un porcentaje del 5.6% conformado por 527 personas, trastornos de los tejidos blando no especificado con un 5.5% constituido por 520 personas, seguidamente miálgia que corresponde a 551 personas que equivale 9.07%, posteriormente lumbago con ciática con un porcentaje del 6.3% compuesto por 387 personas, seguidamente dorsalgia no especificada se obtiene un 4.9% compuesto por 301 personas, seguidamente con otras artritis reumatoides especificadas que corresponde al 4.2% constituido por 258 personas, las patologías musculoesqueléticas de menor prevalencia son: artropatía, nódulo reumatoide, otras gotas secundarias, otra coxartrosis secundaria bilateral, otras gonartrosis secundarias bilaterales, otras gonartrosis secundarias, deformidad de dedo de la mano, Hallux Valgus, que corresponde al 0.2% con una persona.

Salcedo 2015-2016 -Entidades Privadas

Código Espec	Patología Especifico	Frecuencia	Porcentaje
M061	ENFERMEDAD DE STILL DE CO	1	0,2%
M089	ARTRITIS JUVENIL, NO ESPEC	2	0,5%
M160	COXARTROSIS PRIMARIA, BIL	2	0,5%
M162	COXARTROSIS A CONSECUEN	4	1,0%
M163	OTRAS COXARTROSIS DISPLA	1	0,2%
M170	GONARTROSIS PRIMARIA, BIL	5	1,2%
M190	ARTROSIS PRIMARIA DE OTRA	3	0,7%
M191	ARTROSIS POSTRAUMATICA I	6	1,4%
M192	ARTROSIS SECUNDARIA DE O	1	0,2%
M198	OTRAS ARTROSIS ESPECIFICA	2	0,5%
M199	ARTROSIS, NO ESPECIFICADA	1	0,2%
M202	HALLUX RIGIDUS	1	0,2%
M205	OTRAS DEFORMIDADES (ADQ	4	1,0%
M206	DEFORMIDADES ADQUIRIDAS	3	0,7%
M216	OTRAS DEFORMIDADES ADQU	3	0,7%
M222	TRASTORNOS ROTULOFEMOI	2	0,5%
M224	CONDROMALACIA DE LA ROT	5	1,2%
M228	OTROS TRASTORNOS DE LA R	1	0,2%
M229	TRASTORNO DE LA ROTULA, I	2	0,5%
M232	TRASTORNO DEL MENISCO D	19	4,6%
M233	OTROS TRASTORNOS DE LOS	30	7,2%
M235	INESTABILIDAD CRONICA DE	9	2,2%
M236	OTRA RUPTURA ESPONTANE	6	1,4%
M238	OTROS TRASTORNOS INTERN	1	0,2%
M239	TRASTORNOS INTERNO DE LA	3	0,7%
M248	OTRAS LESIONES ARTICULAD	4	1,0%
M249	DESARREGLO ARTICULAR, NC	1	0,2%
M418	OTRAS FORMAS DE ESCOLIOS	5	1,2%
M419	ESCOLIOSIS, NO ESPECIFICAD	5	1,2%
M430	ESFONDILOLISIS	3	0,7%
M431	ESFONDILOLISTESIS	4	1,0%
M436	TORTICOLIS	2	0,5%
M461	SACROILIITIS, NO CLASIFICAD	1	0,2%
M530	SINDROME CERVICOCRANEA	1	0,2%
M531	SINDROME CERVICOBRAQUI	8	1,9%
M542	CERVICALGIA	12	2,9%
M544	LUMBAGO CON CIATICA	3	0,7%
M545	LUMBAGO NO ESPECIFICADO	5	1,2%
M546	DOLOR EN LA COLUMNA DOI	5	1,2%
M548	OTRAS DORSALGIAS	3	0,7%
M621	OTROS DESGARROS (NO TRA	1	0,2%
M626	DISTENSION MUSCULAR	3	0,7%
M652	TENDINITIS CALCIFICADA	2	0,5%
M653	DEDO EN GATILLO	9	2,2%
M654	TENOSINOVITIS DE ESTILOIDI	3	0,7%
M658	OTRAS SINOVITIS Y TENOSINI	4	1,0%
M659	SINOVITIS Y TENOSINOVITIS,	5	1,2%
M663	RUPTURA ESPONTANEA DE T	1	0,2%
M700	SINOVITIS CREPITANTE CRON	10	2,4%
M701	BURSITIS DE LA MANO	8	1,9%
M702	BURSITIS DEL OLECRANON	1	0,2%
M706	BURSITIS DEL TROCANTER	27	6,5%
M723	FASCITIS NODULAR	44	10,6%
M725	FASCITIS, NO CLASIFICADA EN	14	3,4%
M738*	OTROS TRASTORNOS DE LOS	1	0,2%
M750	CAPSULITIS ADHESIVA DEL HO	12	2,9%
M751	SINDROME DE MANGUITO RO	4	1,0%
M752	TENDINITIS DE BICEPS	1	0,2%
M755	BURSITIS DEL HOMBRO	2	0,5%
M758	OTRAS LESIONES DEL HOMBRO	3	0,7%
M759	LESIONES DEL HOMBRO, NO	5	1,2%
M761	TENDINITIS DEL PSOAS	6	1,4%
M763	SINDROME DEL TENDON DEL	4	1,0%
M765	TENDINITIS ROTULIANA	4	1,0%
M766	TENDINITIS AQUILIANA	2	0,5%
M771	EPICONDILITIS LATERAL	1	0,2%
M772	PERIARTRITIS DE LA MUÑECA	2	0,5%
M773	ESPOLON CALCANEO	2	0,5%
M791	MIALGIA	2	0,5%
M792	NEURALGIA Y NEURITIS, NO I	2	0,5%
M800	OSTEOPOROSIS POSTMENOP	3	0,7%
M808	OTRAS OSTEOPOROSIS, CON	6	1,4%
M842	CONSOLIDACION RETARDAD,	1	0,2%
M844	FRACTURA PATOLOGICA, NO	5	1,2%
M848	OTROS TRASTORNOS DE LA C	3	0,7%
M861	OTRAS OSTEOMIELITIS AGUD	24	5,8%
M899	TRASTORNO DEL HUESO, NO	6	1,4%
M942	CONDROMALACIA	1	0,2%
M953	DEFORMIDAD ADQUIRIDA DE	2	0,5%
		415	100,0%

Tabla 60: Salcedo 2015-2016 -Entidades Privadas

Fuente: Instrumento tomado del Cie 10

Elaborado por: Ana Espín

En el año 2015-2016 la prevalencia de enfermedades musculoesqueléticas en las unidades de Salud privadas en el Cantón Salcedo fue 0,59 % con una población de 70000 habitantes

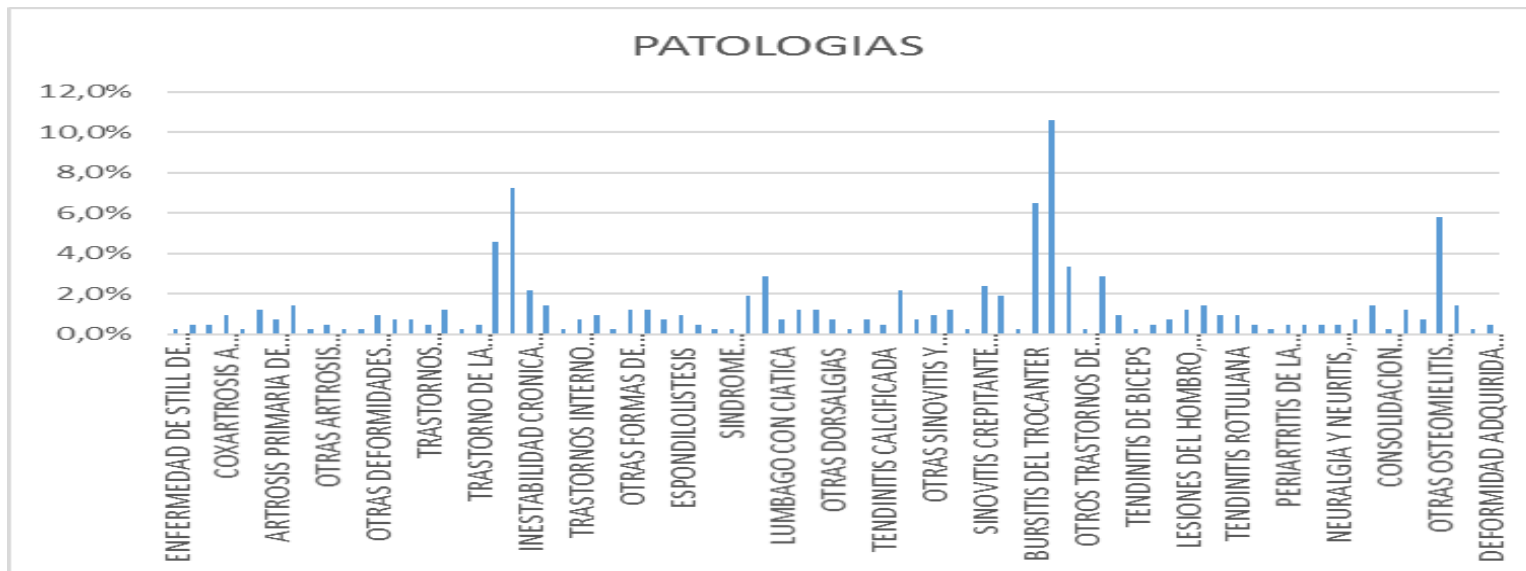


Gráfico 41: Salcedo 2015-2016 -Entidades Privadas

Elaborado por: Ana Espín

Análisis e Interpretación

En el cantón Salcedo en el año 2015-2016 en el sector privado del total de 415 personas con patologías musculoesqueléticas la de mayor prevalencia es fascitis nodular constituido por 44 personas teniendo un porcentaje del 10.6%, posteriormente otros trastornos de los meniscos con un equivalente del 7.2% compuesta por 30 personas, posteriormente bursitis del trocánter representado por 27 personas con el 6.5% ; las patologías musculoesqueléticas de menor prevalencia son: artrosis secundarias de otras articulaciones, artrosis no especificada, ruptura espontanea de tendones flexores , bursitis del olecranon con un porcentaje del 0.2% con una persona

Salcedo Sector privado y público 2015-2016

M206	DEFORMIDADES ADQUIRIDAS DE LOS DEDOS DEL PIE, NO ESPEC	7	0,1%
M210	DEFORMIDAD EN VALGO NO CLASIFICADA EN OTRA PARTE	2	0,0%
M211	DEFORMIDAD EN VARO NO CLASIFICADA EN OTRA PARTE	7	0,1%
M214	PIE PLANO [PES PLANUS] (ADQUIRIDO)	5	0,1%
M215	MANO O PIE EN GARRA O EN TALIPES PIE EQUINOVARO O ZAM	2	0,0%
M216	OTRAS DEFORMIDADES ADQUIRIDAS DEL TOBILLO Y DEL PIE	5	0,1%
M218	OTRAS DEFORMIDADES ADQUIRIDAS DE LOS MIEMBROS ESPEC	1	0,0%
M222	TRASTORNOS ROTULOFEMORALES	3	0,0%
M224	CONDROMALACIA DE LA ROTULA	16	0,2%
M228	OTROS TRASTORNOS DE LA ROTULA	5	0,1%
M229	TRASTORNO DE LA ROTULA, NO ESPECIFICADO	7	0,1%
M232	TRASTORNO DEL MENISCO DEBIDO A DESGARRO O LESION ANT	9	0,1%
M233	OTROS TRASTORNOS DE LOS MENISCOS	14	0,1%
M234	CUERPO FLOTANTE EN LA RODILLA	1	0,0%
M235	INESTABILIDAD CRONICA DE LA RODILLA	5	0,1%
M236	OTRA RUPTURA ESPONTANEA DEL (DE LOS) LIGAMENTO(S) DE L	8	0,1%
M238	OTROS TRASTORNOS INTERNOS DE LA RODILLA	26	0,3%
M239	TRASTORNOS INTERNO DE LA RODILLA, NO ESPECIFICADO	65	0,7%
M241	OTROS TRASTORNOS DEL CARTILAGO ARTICULAR	1	0,0%
M242	TRASTORNO DEL LIGAMENTO	1	0,0%
M243	LUXACION Y SUBLUXACION PATOLOGICA DE LA ARTICULACION	3	0,0%
M244	LUXACION Y SUBLUXACION RECIDIVANTE DE LA ARTICULACION	12	0,1%
M245	CONTRACTURA ARTICULAR	2	0,0%
M246	ANQUILOSIOS ARTICULAR	1	0,0%
M248	OTRAS LESIONES ARTICULADAS ESPECIFICADAS, NO CLASIFICAD	8	0,1%
M249	DESARREGLO ARTICULAR, NO ESPECIFICADO	3	0,0%
M254	DERRAME ARTICULAR	7	0,1%
M255	DOLOR EN ARTICULACION	236	2,4%
M256	RIGIDEZ ARTICULAR NO CLASIFICADA EN OTRA PARTE	2	0,0%
M257	OSTEOFITO	1	0,0%
M258	OTROS TRASTORNOS ARTICULARES ESPECIFICADOS	1	0,0%
M259	TRASTORNO ARTICULAR NO ESPECIFICADO	10	0,1%
M311	MICROANGIOPATIA TROMBOTICA	1	0,0%
M321	LUPUS ERITEMATOSO SISTEMICO CON COMPROMISO DE ORGA	10	0,1%
M353	POLIMIALGIA REUMATICA	18	0,2%
M362	ARTROPATIA HEMOFILICA	1	0,0%
M400	CIFOSIS POSTURAL	1	0,0%
M404	OTRAS LORDOSIS	1	0,0%
M405	LORDOSIS NO ESPECIFICADA	3	0,0%
M410	ESCOLIOSIS IDIOPATICA INFANTIL	3	0,0%
M411	ESCOLIOSIS IDIOPATICA JUVENIL	2	0,0%
M412	OTRAS ESCOLIOSIS IDIOPATICAS	4	0,0%
M414	ESCOLIOSIS NEUROMUSCULAR	7	0,1%
M415	OTRAS ESCOLIOSIS SECUNDARIAS	3	0,0%
M418	OTRAS FORMAS DE ESCOLIOSIS	17	0,2%
M419	ESCOLIOSIS, NO ESPECIFICADA	49	0,5%
M420	OSTEOCONDROSIS JUVENIL DE LA COLUMNA VERTEBRAL	1	0,0%
M421	OSTEOCONDROSIS DE LA COLUMNA VERTEBRAL DEL ADULTO	1	0,0%
M429	OSTEOCONDROSIS VERTEBRAL NO ESPECIFICADA	1	0,0%
M430	ESPONDILOLISIS	10	0,1%
M431	ESPONDILOLISTESIS	4	0,0%
M436	TORTICOLIS	27	0,3%
M461	SACROILIITIS, NO CLASIFICADA EN OTRA PARTE	1	0,0%
M469	ESPONDILOPATIA INFLAMATORIA NO ESPECIFICADA	1	0,0%
M479	ESPONDILOSIS NO ESPECIFICADA	5	0,1%
M480	ESTENOSIS ESPINAL	4	0,0%
M484	FRACTURA DE VERTEBRA POR FATIGA	2	0,0%
M488	OTRAS ESPONDILOPATIAS ESPECIFICADAS	14	0,1%
M489	ESPONDILOPATIA NO ESPECIFICADA	1	0,0%

Tabla 61: Salcedo Sector privado y Público 2015-2016

Fuente: Instrumento tomado del Cie 10

Elaborado por: Ana Espín

M498	ESPONDILOPATIA EN OTRAS ENFERMEDADES CLASIFICADAS EN	4	0,0%
M501	TRASTORNO DE DISCO CERVICAL CON RADICULOPATIA	2	0,0%
M503	OTRAS DEGENERACIONES DE DISCO CERVICAL	1	0,0%
M509	TRASTORNO DE DISCO CERVICAL NO ESPECIFICADO	1	0,0%
M510	TRASTORNOS DE DISCOS INTERVERTEBRALES LUMBARES Y OTROS	1	0,0%
M511	TRASTORNOS DE DISCO LUMBAR Y OTROS CON RADICULOPATIA	12	0,1%
M512	OTROS DESPLAZAMIENTOS ESPECIFICADOS DE DISCO INTERVERTEBRAL	2	0,0%
M513	OTRAS DEGENERACIONES ESPECIFICADAS DE DISCO INTERVERTEBRAL	1	0,0%
M518	OTROS TRASTORNOS ESPECIFICADOS DE LOS DISCOS INTERVERTEBRALES	4	0,0%
M519	TRASTORNO DE LOS DISCOS INTERVERTEBRALES NO ESPECIFICADO	6	0,1%
M530	SINDROME CERVICOCRANEAL	2	0,0%
M531	SINDROME CERVICOBRAQUIAL	31	0,3%
M532	INESTABILIDAD DE LA COLUMNA VERTEBRAL	2	0,0%
M539	DORSOPATIA NO ESPECIFICADA	1	0,0%
M541	RADICULOPATIA	15	0,2%
M542	CERVICALGIA	279	2,8%
M543	CIATICA	42	0,4%
M544	LUMBAGO CON CIATICA	782	7,9%
M545	LUMBAGO NO ESPECIFICADO	404	4,1%
M545	LUMBAGO NO ESPECIFICADO	592	6,0%
M546	DOLOR EN LA COLUMNA DORSAL	110	1,1%
M548	OTRAS DORSALGIAS	70	0,7%
M549	DORSALGIA NO ESPECIFICADA	424	4,3%
M602	GRANULOMA POR CUERPO EXTRAÑO EN TEJIDO BLANDO NO CLASIFICADO	5	0,1%
M608	OTRAS MIOSITIS	7	0,1%
M609	MIOSITIS NO ESPECIFICADA	95	1,0%
M620	DIASTASIS DEL MUSCULO	3	0,0%
M621	OTROS DESGARROS (NO TRAUMATICOS) DEL MUSCULO	10	0,1%
M623	SINDROME DE INMOVILIDAD (PARAPLEJICO)	2	0,0%
M624	CONTRACTURA MUSCULAR	173	1,8%
M625	ATROFIA Y DESGASTE MUSCULARES NO CLASIFICADOS EN OTRAS ENFERMEDADES	3	0,0%
M626	DISTENSION MUSCULAR	39	0,4%
M629	TRASTORNO MUSCULAR NO ESPECIFICADO	7	0,1%
M631	MIOSITIS EN INFECCIONES POR PROTOZOARIOS Y PARASITOS CLASIFICADAS	2	0,0%
M638	OTROS TRASTORNOS DE LOS MUSCULOS EN ENFERMEDADES CLASIFICADAS	1	0,0%
M651	OTRAS (TENOSINOVITIS) INFECCIOSAS	1	0,0%
M652	TENDINITIS CALCIFICADA	15	0,2%
M653	DEDO EN GATILLO	8	0,1%
M654	TENOSINOVITIS DE ESTILOIDES RADIAL [DE QUERVAIN]	2	0,0%
M658	OTRAS SINOVITIS Y TENOSINOVITIS	23	0,2%
M659	SINOVITIS Y TENOSINOVITIS, NO ESPECIFICADA	34	0,3%
M661	RUPTURA DE LA SINOVIA	2	0,0%
M663	RUPTURA ESPONTANEA DE TENDONES FLEXORES	2	0,0%
M664	RUPTURA ESPONTANEA DE OTROS TENDONES	3	0,0%
M665	RUPTURA ESPONTANEA DE TENDON NO ESPECIFICADO	3	0,0%
M671	OTRAS CONTRACTURAS DE TENDON (VAINA)	3	0,0%
M672	HIPERTROFIA SINOVIAL NO CLASIFICADA EN OTRA PARTE	1	0,0%
M673	SINOVITIS TRANSITORIA	7	0,1%
M674	GANGLION	9	0,1%
M679	TRASTORNO SINOVIAL Y TENDINOSO NO ESPECIFICADO	2	0,0%
M688	OTROS TRASTORNOS SINOVIALES Y TENDINOSOS EN ENFERMEDADES CLASIFICADAS	4	0,0%
M700	SINOVITIS CREPITANTE CRONICA DE LA MANO Y DE LA MUÑECA	9	0,1%
M701	BURSITIS DE LA MANO	7	0,1%
M702	BURSITIS DEL OLECRANON	3	0,0%
M703	OTRAS BURSITIS DEL CODO	9	0,1%
M704	OTRAS BURSITIS PRERROTULIANAS	2	0,0%
M705	OTRAS BURSITIS DE LA RODILLA	50	0,5%
M706	BURSITIS DEL TROCANTER	6	0,1%
M707	OTRAS BURSITIS DE LA CADERA	6	0,1%
M708	OTROS TRASTORNOS DE LOS TEJIDOS BLANDOS RELACIONADOS	1	0,0%

Tabla 62: Salcedo Sector privado y Público 2015-2016

Fuente: Instrumento tomado del Cie 10

Elaborado por: Ana Espín

M709	TRASTORNO NO ESPECIFICADO DE LOS TEJIDOS BLANDOS RELA	1	0,0%
M712	QUISTE SINOVIAL DEL HUECO POPLITEO [DE BAKER]	17	0,2%
M719	BURSOPATIA NO ESPECIFICADA	1	0,0%
M721	NODULOS INTERFALANGICOS	1	0,0%
M722	FIBROMATOSIS DE LA APONEUROSIS PLANTAR	2	0,0%
M723	FASCITIS NODULAR	2	0,0%
M725	FASCITIS, NO CLASIFICADA EN OTRA PARTE	10	0,1%
M729	TRASTORNO FIBROBLASTICO NO ESPECIFICADO	2	0,0%
M738*	OTROS TRASTORNOS DE LOS TEJIDOS BLANDOS EN ENFERMEDA	12	0,1%
M750	CAPSULITIS ADHESIVA DEL HOMBRO	4	0,0%
M751	SINDROME DE MANGUITO ROTATORIO	37	0,4%
M752	TENDINITIS DEL BICEPS	41	0,4%
M753	TENDINITIS CALCIFICANTE DEL HOMBRO	25	0,3%
M754	SINDROME DE ABDUCCION DOLOROSA DEL HOMBRO	21	0,2%
M755	BURSITIS DEL HOMBRO	100	1,0%
M758	OTRAS LESIONES DEL HOMBRO	10	0,1%
M759	LESION DEL HOMBRO NO ESPECIFICADA	22	0,2%
M760	TENDINITIS DEL GLUTEO	9	0,1%
M761	TENDINITIS DEL PSOAS	1	0,0%
M763	SINDROME DEL TENDON DEL TENSOR DE LA FASCIA LATA	2	0,0%
M765	TENDINITIS ROTULIANA	28	0,3%
M766	TENDINITIS AQUILIANA	10	0,1%
M766	TENDINITIS AQUILIANA	7	0,1%
M766	TENDINITIS AQUILIANA	2	0,0%
M767	TENDINITIS PERONEAL	3	0,0%
M767	TENDINITIS PERONEAL	7	0,1%
M769	ENTESOPATIA DEL MIEMBRO INFERIOR NO ESPECIFICADA	1	0,0%
M769	ENTESOPATIA DEL MIEMBRO INFERIOR NO ESPECIFICADA	1	0,0%
M770	EPICONDILITIS MEDIA	1	0,0%
M770	EPICONDILITIS MEDIA	4	0,0%
M771	EPICONDILITIS LATERAL	8	0,1%
M771	EPICONDILITIS LATERAL	14	0,1%
M771	EPICONDILITIS LATERAL	3	0,0%
M772	PERIARTRITIS DE LA MUÑECA	1	0,0%
M772	PERIARTRITIS DE LA MUÑECA	1	0,0%
M773	ESPOLON CALCANEO	39	0,4%
M773	ESPOLON CALCANEO	73	0,7%
M773	ESPOLON CALCANEO	5	0,1%
M790	REUMATISMO NO ESPECIFICADO	1	0,0%
M791	MIALGIA	207	2,1%
M791	MIALGIA	551	5,6%
M791	MIALGIA	1	0,0%
M792	NEURALGIA Y NEURITIS NO ESPECIFICADAS	194	2,0%
M792	NEURALGIA Y NEURITIS NO ESPECIFICADAS	794	8,0%
M792	NEURALGIA Y NEURITIS, NO ESPECIFICADAS	1	0,0%
M795	CUERPO EXTRAÑO RESIDUAL EN TEJIDO BLANDO	44	0,4%
M795	CUERPO EXTRAÑO RESIDUAL EN TEJIDO BLANDO	5	0,1%
M796	DOLOR EN MIEMBRO	38	0,4%
M796	DOLOR EN MIEMBRO	40	0,4%
M797	FIBROMIALGIA	15	0,2%
M799	TRASTORNO DE LOS TEJIDOS BLANDOS NO ESPECIFICADO	1	0,0%
M799	TRASTORNO DE LOS TEJIDOS BLANDOS NO ESPECIFICADO	1	0,0%
M800	OSTEOPOROSIS POSTMENOPAUSICA CON FRACTURA PATOLOG	2	0,0%
M800	OSTEOPOROSIS POSTMENOPAUSICA, CON FRACTURA PATOLOG	3	0,0%
M805	OSTEOPOROSIS IDIOPATICA CON FRACTURA PATOLOGICA	1	0,0%
M808	OTRAS OSTEOPOROSIS, CON FRACTURA PATOLOGICA	2	0,0%
M808	OTRAS OSTEOPOROSIS, CON FRACTURA PATOLOGICA	2	0,0%
M809	OSTEOPOROSIS NO ESPECIFICADA CON FRACTURA PATOLOGIC	2	0,0%
M810	OSTEOPOROSIS POSTMENOPAUSICA SIN FRACTURA PATOLOGIC	20	0,2%
M810	OSTEOPOROSIS POSTMENOPAUSICA SIN FRACTURA PATOLOGIC	17	0,2%

Tabla 63: Salcedo Sector privado y Público 2015-2016

Fuente: Instrumento tomado del Cie 10

Elaborado por: Ana Espín

M812	OSTEOPOROSIS POR DESUSO SIN FRACTURA PATOLOGICA	6	0,1%
M812	OSTEOPOROSIS POR DESUSO SIN FRACTURA PATOLOGICA	2	0,0%
M815	OSTEOPOROSIS IDIOPATICA SIN FRACTURA PATOLOGICA	16	0,2%
M815	OSTEOPOROSIS IDIOPATICA SIN FRACTURA PATOLOGICA	2	0,0%
M816	OSTEOPOROSIS LOCALIZADA [LEQUESNE] SIN FRACTURA PATO	2	0,0%
M816	OSTEOPOROSIS LOCALIZADA [LEQUESNE] SIN FRACTURA PATO	1	0,0%
M818	OTRAS OSTEOPOROSIS SIN FRACTURA PATOLOGICA	10	0,1%
M818	OTRAS OSTEOPOROSIS SIN FRACTURA PATOLOGICA	9	0,1%
M819	OSTEOPOROSIS NO ESPECIFICADA SIN FRACTURA PATOLOGICA	18	0,2%
M819	OSTEOPOROSIS NO ESPECIFICADA SIN FRACTURA PATOLOGICA	30	0,3%
M828	OSTEOPOROSIS EN OTRAS ENFERMEDADES CLASIFICADAS EN C	4	0,0%
M828	OSTEOPOROSIS EN OTRAS ENFERMEDADES CLASIFICADAS EN	96	1,0%
M831	OSTEOMALACIA SENIL	1	0,0%
M840	CONSOLIDACION DEFECTUOSA DE FRACTURA	4	0,0%
M840	CONSOLIDACION DEFECTUOSA DE FRACTURA	2	0,0%
M841	FALTA DE CONSOLIDACION DE FRACTURA [SEUDOARTROSIS]	1	0,0%
M842	CONSOLIDACION RETARDADA DE FRACTURA	1	0,0%
M842	CONSOLIDACION RETARDADA DE FRACTURA	3	0,0%
M843	FRACTURA POR TENSION NO CLASIFICADA EN OTRA PARTE	4	0,0%
M843	FRACTURA POR TENSION NO CLASIFICADA EN OTRA PARTE	1	0,0%
M844	FRACTURA PATOLOGICA NO CLASIFICADA EN OTRA PARTE	1	0,0%
M844	FRACTURA PATOLOGICA NO CLASIFICADA EN OTRA PARTE	2	0,0%
M844	FRACTURA PATOLOGICA, NO CLASIFICADA EN OTRA PARTE	24	0,2%
M844	FRACTURA PATOLOGICA, NO CLASIFICADA EN OTRA PARTE	6	0,1%
M848	OTROS TRASTORNOS DE LA CONTINUIDAD DEL HUESO	3	0,0%
M854	QUISTE OSEO SOLITARIO	1	0,0%
M858	OTROS TRASTORNOS ESPECIFICADOS DE LA DENSIDAD Y DE LA	1	0,0%
M859	TRASTORNO DE LA DENSIDAD Y DE LA ESTRUCTURA OSEAS NO	11	0,1%
M861	OTRAS OSTEOMIELITIS AGUDAS	1	0,0%
M861	OTRAS OSTEOMIELITIS AGUDAS	3	0,0%
M866	OTRAS OSTEOMIELITIS CRONICAS	2	0,0%
M869	OSTEOMIELITIS NO ESPECIFICADA	1	0,0%
M869	OSTEOMIELITIS NO ESPECIFICADA	4	0,0%
M872	OSTEONECROSIS DEBIDA A TRAUMATISMO PREVIO	1	0,0%
M889	ENFERMEDAD OSEA DE PAGET HUESOS NO ESPECIFICADOS	4	0,0%
M890	ALGONEURODISTROFIA	3	0,0%
M892	OTROS TRASTORNOS DEL DESARROLLO Y CRECIMIENTO OSEO	5	0,1%
M894	OTRAS OSTEOARTROPATIAS HIPERTROFICAS	2	0,0%
M896	OSTEOPATIA A CONSECUENCIA DE POLIOMIELITIS	1	0,0%
M896	OSTEOPATIA A CONSECUENCIA DE POLIOMIELITIS	1	0,0%
M898	OTROS TRASTORNOS ESPECIFICADOS DEL HUESO	1	0,0%
M899	TRASTORNO DEL HUESO NO ESPECIFICADO	1	0,0%
M899	TRASTORNO DEL HUESO, NO ESPECIFICADO	1	0,0%
M899	TRASTORNO DEL HUESO, NO ESPECIFICADO	11	0,1%
M919	OSTEOCONDROSIS JUVENIL DE LA CADERA Y DE LA PELVIS SIN C	1	0,0%
M925	OSTEOCONDROSIS JUVENIL DE LA TIBIA Y DEL PERONE	2	0,0%
M925	OSTEOCONDROSIS JUVENIL DE LA TIBIA Y DEL PERONE	1	0,0%
M932	OSTEOCONDROITIS DISECANTE	4	0,0%
M932	OSTEOCONDROITIS DISECANTE	1	0,0%
M938	OTRAS OSTEOCONDROPATIAS ESPECIFICADAS	2	0,0%
M939	OSTEOCONDROPATIA NO ESPECIFICADA	4	0,0%
M939	OSTEOCONDROPATIA NO ESPECIFICADA	3	0,0%
M940	SINDROME DE LA ARTICULACION CONDROCOSTAL [TIETZE]	4	0,0%
M940	SINDROME DE LA ARTICULACION CONDROCOSTAL [TIETZE]	2	0,0%
M942	CONDROMALACIA	1	0,0%
M942	CONDROMALACIA	1	0,0%
M948	OTROS TRASTORNOS ESPECIFICADOS DEL CARTILAGO	1	0,0%
M950	DEFORMIDAD ADQUIRIDA DE LA NARIZ	2	0,0%
M953	DEFORMIDAD ADQUIRIDA DEL CUELLO	2	0,0%
M954	DEFORMIDAD ADQUIRIDA DE COSTILLAS Y TORAX	1	0,0%
M959	DEFORMIDAD ADQUIRIDA DEL SISTEMA OSTEOMUSCULAR NO	8	0,1%
M960	SEUDOARTROSIS CONSECUTIVA A FUSION O ARTRODESIS	1	0,0%
TOTAL		9873	100,0%

Tabla 64: Salcedo Sector privado y Público 2015-2016

Fuente: Instrumento tomado del Cie 10

Elaborado por: Ana Espín

En el año 2015-2016 la prevalencia de enfermedades musculoesqueléticas en el Sector privado y Público en el Cantón Salcedo fue 14,1% con una población de 70000 habitantes

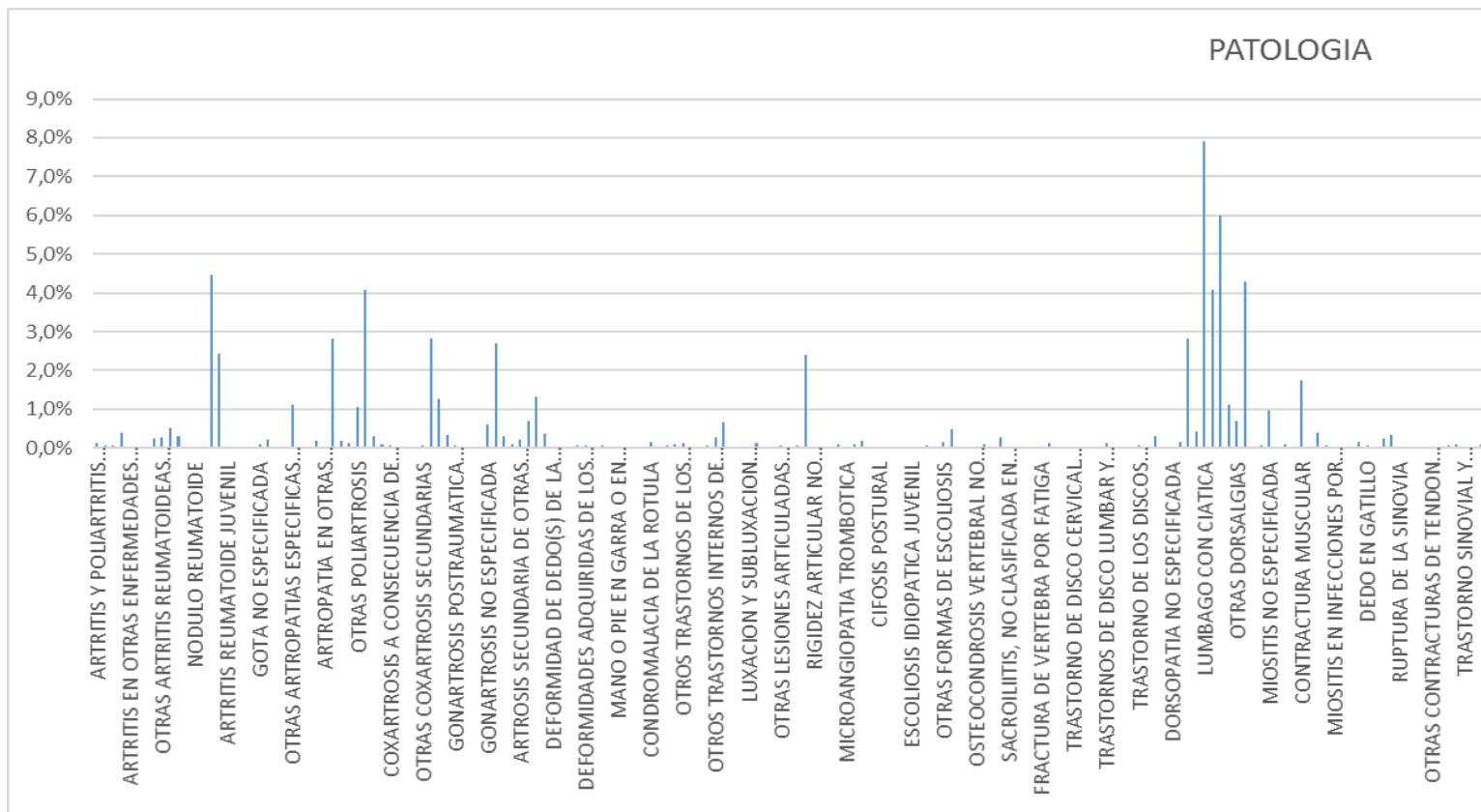


Gráfico 42: Salcedo Sector privado y Público 2015-2016

Elaborado por: Ana Espín

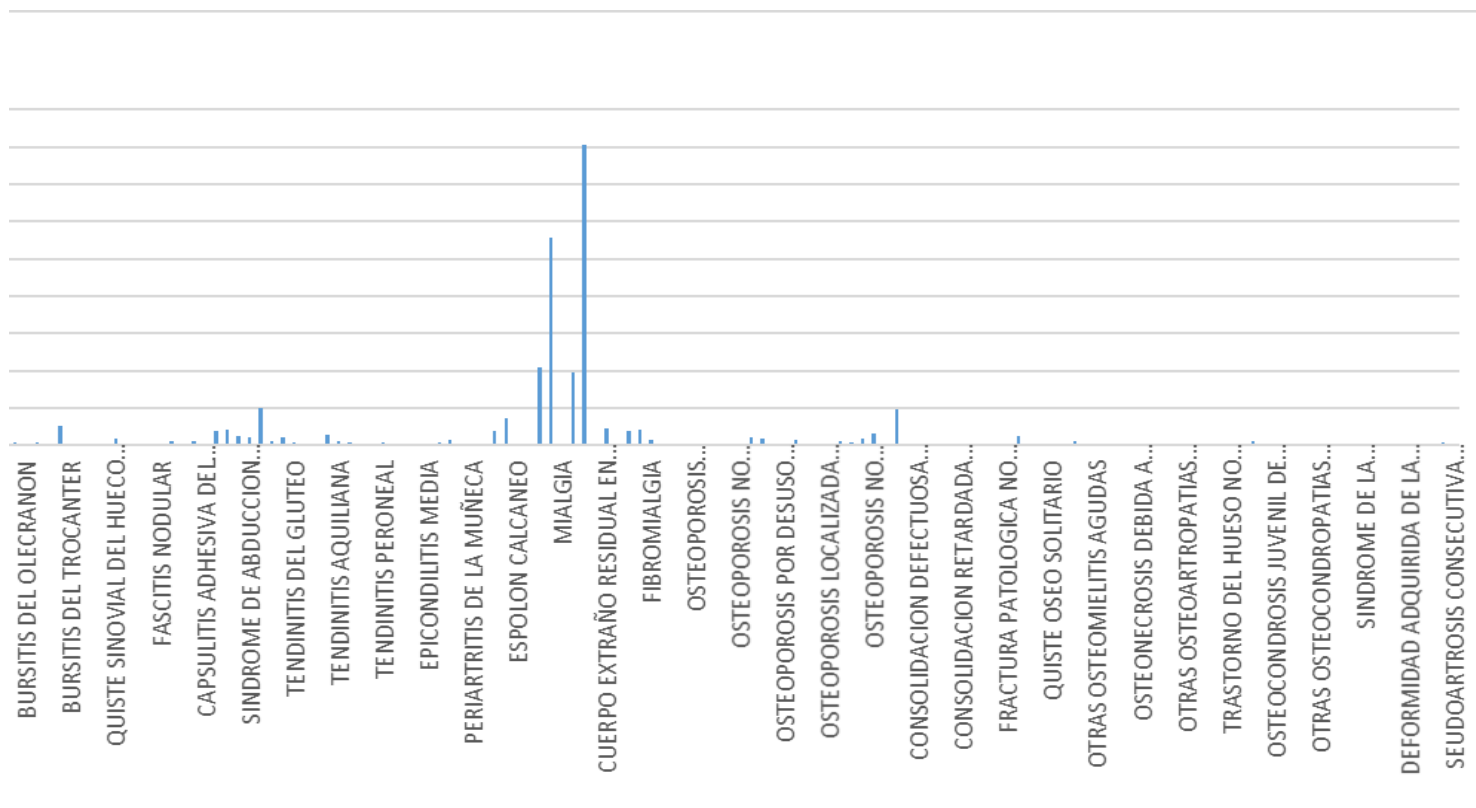


Gráfico 43: Salcedo Sector privado y Público 2015-2016

Elaborado por: Ana Espín

Análisis e interpretación

En el cantón Salcedo en el año 2015-2016 se tiene un total de 9873 personas con patologías de mayor prevalencia musculoesqueléticas, indicando que pertenece a este grupo neuralgia y neuritis conformado con un porcentaje del 8% constituida por 794 personas, seguidamente lumbago con ciática se obtiene un 7.9% que equivalente a 782 personas, la patología lumbago no especificado corresponde a 6% conformado por 592 personas , posteriormente otras artritis reumatoides especificadas con un porcentaje del 4.5% constituido por 442 personas, a continuación dorsalgia no especificada se obtiene un 4.3% equivalente a 424 personas, seguidamente lumbago no especificado con un porcentaje del 4.1% compuesto por 404 personas, posteriormente poliartrosis no especificada que equivale al 4.1% constituido por 403 personas, subsecuentemente cervicálgia, (osteo) artrosis primaria generalizada con el 2.8% correspondiente a 279 personas, la patología coxartrosis no especificada se obtiene un 2.8% constituido por 278 personas. Las patologías musculoesqueléticas de menor prevalencia son: artritis en otras enfermedades virales en otra parte, artritis en otras enfermedades infecciosas y parasitarias clasificadas en otra parte, artropatía reactiva no especificada, nódulo reumatoide, hidrartrosis intermitente, mono artritis no clasificada en otra parte, otras artritis especificadas, Hallux Valgus, Hallux Rigidus, trastorno no del ligamento con un porcentaje del 0% con una persona, seguidamente deformidad en valgo no clasificada en otra parte, enfermedad en Still de comienzo en el adulto, artritis reumatoide juvenil, otras gotas secundarias, otras gonartrosis secundarias bilaterales, escoliosis idiopática juvenil, fractura de vertebra por fatiga, síndrome cervicocraneal, síndrome de inmovilidad con el 0.0% conformado por dos personas.

Unidades de salud pública - Tabulación por género 2015

Unidad de salud de Anchiliví

CODIGO ESPECIFICO	ENFERMEDAD ESPECIFICA	SEXO-HOMBRE	FRECUENCIA
M150	(OSTEO)ARTROSIS PRIMARIA GENERALIZADA	1	3,1%
M159	POLIARTROSIS NO ESPECIFICADA	1	3,1%
M179	GONARTROSIS NO ESPECIFICADA	4	12,5%
M544	LUMBAGO CON CIATICA	2	6,3%
M545	LUMBAGO NO ESPECIFICADO	8	25,0%
M546	DOLOR EN LA COLUMNA DORSAL	2	6,3%
M549	DORSALGIA NO ESPECIFICADA	2	6,3%
M624	CONTRACTURA MUSCULAR	1	3,1%
M629	TRASTORNO MUSCULAR NO ESPECIFICADO	1	3,1%
M705	OTRAS BURSITIS DE LA RODILLA	1	3,1%
M791	MIALGIA	3	9,4%
M792	NEURALGIA Y NEURITIS NO ESPECIFICADAS	2	6,3%
M797	FIBROMIALGIA	1	3,1%
M815	OSTEOPOROSIS IDIOPATICA SIN FRACTURA PATOLOGICA	1	3,1%
M869	OSTEOMIELITIS NO ESPECIFICADA	1	3,1%
TOTAL GENER		32	100,0%

Tabla 65: género Masculino unidad de salud de Anchiliví (2015)

Fuente: Instrumento tomado del Cie 10

Elaborado por: Ana Espín

En el año 2015 la prevalencia de enfermedades musculoesqueléticas según el género masculino en la Unidad de Salud de Anchiliví fue 0,45% con una población de 1213 habitantes

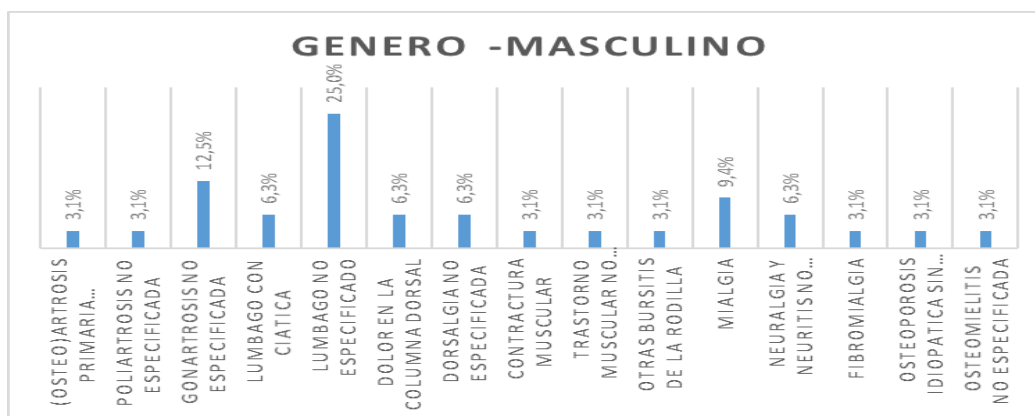


Gráfico 44: género Masculino unidad de salud de Anchiliví (2015)

Elaborado por: Ana Espín

Análisis e Interpretación

En la unidad de Salud pública de Anchiliví con respecto al género masculino se tiene un total de 32 personas con patologías de mayor prevalencia musculoesqueléticas, indicando que pertenece a este grupo el lumbago no especificado con un porcentaje del 25% que equivale a 8 personas, la patología gonartrosis no específica se obtiene un 12.5 %

equivalente a 4 personas; las patologías musculoesqueléticas de menor prevalencia con relación al género masculino son artrosis no generalizada, poliartrosis no especificada, contractura muscular con el 3.1% conformado por una persona

Género Femenino

CODIGO ESPE	ENFERMEDAD ESPECIFICA	SEXO-MUJER	FRECUENCIA
M068	OTRAS ARTRITIS REUMATOIDES ESPECIFICADAS	2	1,7%
M120	POLIARTRITIS NO ESPECIFICADA	1	0,8%
M150	(OSTEO)ARTROSIS PRIMARIA GENERALIZADA	3	2,5%
M158	OTRAS POLIARTROSIS	1	0,8%
M159	POLIARTROSIS NO ESPECIFICADA	12	10,1%
M170	GONARTROSIS PRIMARIA BILATERAL	7	5,9%
M179	GONARTROSIS NO ESPECIFICADA	12	10,1%
M190	ARTROSIS PRIMARIA DE OTRAS ARTICULACIONES	1	0,8%
M198	OTRAS ARTROSIS ESPECIFICADAS	1	0,8%
M542	CERVICALGIA	4	3,4%
M544	LUMBAGO CON CIATICA	14	11,8%
M545	LUMBAGO NO ESPECIFICADO	3	2,5%
M548	OTRAS DORSALGIAS	2	1,7%
M549	DORSALGIA NO ESPECIFICADA	11	9,2%
M621	OTROS DESGARROS (NO TRAUMATICOS) DEL MUSCULO	1	0,8%
M624	CONTRACTURA MUSCULAR	6	5,0%
M625	ATROFIA Y DESGASTE MUSCULARES NO CLASIFICADOS EN OTRA PARTE	1	0,8%
M626	DISTENSION MUSCULAR	1	0,8%
M752	TENDINITIS DEL BICEPS	2	1,7%
M755	BURSITIS DEL HOMBRO	1	0,8%
M766	TENDINITIS AQUILIANA	1	0,8%
M791	MIALGIA	11	9,2%
M792	NEURALGIA Y NEURITIS NO ESPECIFICADAS	10	8,4%
M796	DOLOR EN MIEMBRO	1	0,8%
M797	FIBROMIALGIA	1	0,8%
M809	OSTEOPOROSIS NO ESPECIFICADA CON FRACTURA PATOLOGICA	1	0,8%
M810	OSTEOPOROSIS POSTMENOPAUSICA SIN FRACTURA PATOLOGICA	4	3,4%
M815	OSTEOPOROSIS IDIOPATICA SIN FRACTURA PATOLOGICA	2	1,7%
M819	OSTEOPOROSIS NO ESPECIFICADA SIN FRACTURA PATOLOGICA	2	1,7%
Total general		119	100,0%

Tabla 66: género Femenino unidad de salud de Anchiliví (2015)

Fuente: Instrumento tomado del Cie 10

Elaborado por: Ana Espín

En el año 2015 la prevalencia de enfermedades musculoesqueléticas según el género femenino en la Unidad de Salud de Anchiliví fue 0,17% con una población de 1213 habitantes

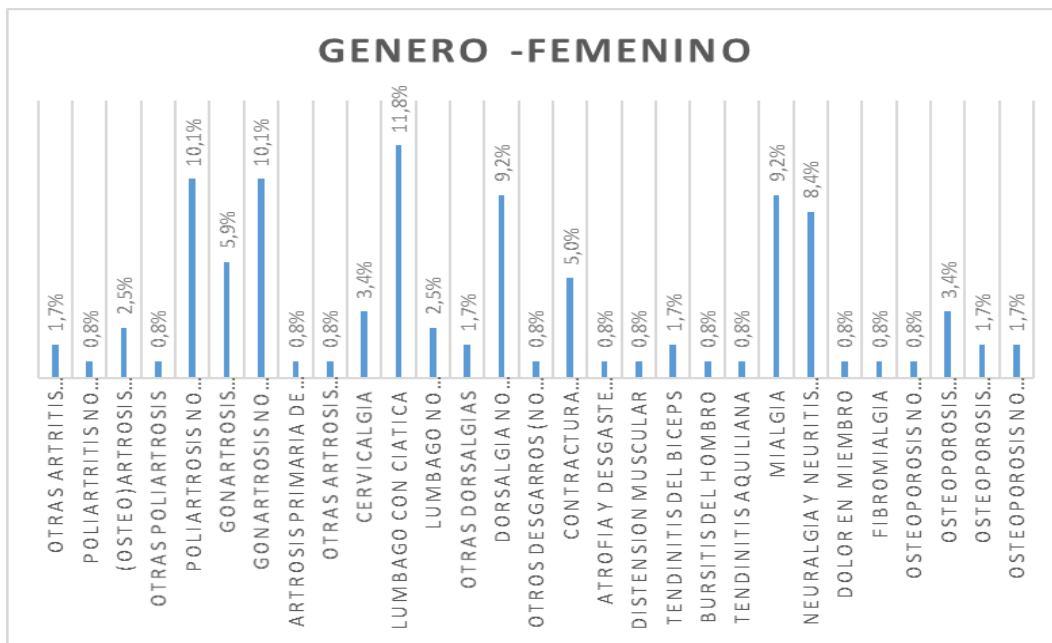


Gráfico 45: género femenino unidad de salud de Anchiliví (2015)

Elaborado por: Ana Espín

Análisis e Interpretación

En la unidad de Salud pública de Anchiliví con respecto al género femenino se tiene un total de 119 personas con patologías de mayor prevalencia musculoesqueléticas, indicando que pertenece a este grupo el lumbago no especificado con un porcentaje del 25% representado por 8 personas, el 12.5 % corresponde a poliartrosis no especificada, gonartrosis no especificada conformado por 12 personas; las patologías musculoesqueléticas de menor prevalencia con respecto género masculino son poliartrosis no especificada, otras poliartrosis, otras artrosis especificadas con una persona que pertenece al 0.8%.

Unidad de Salud de Antonio José de Holguín - Género masculino

PATOLOGIA ESPECIFICO	GENERO-MASCULINO	FRECUENCIA
OTRAS POLIARTROSIS	2	4,3%
POLIARTROSIS NO ESPECIFICADA	1	2,2%
DOLOR EN ARTICULACION	4	8,7%
SINDROME CERVICOBRAQUIAL	1	2,2%
CERVICALGIA	2	4,3%
CIATICA	1	2,2%
LUMBAGO CON CIATICA	3	6,5%
LUMBAGO NO ESPECIFICADO	6	13,0%
CONTRACTURA MUSCULAR	3	6,5%
DISTENSION MUSCULAR	1	2,2%
OTROS TRASTORNOS SINOVIALES Y TENDINOSOS EN ENFERMEDADES CLASIFIC	1	2,2%
OTRAS BURSITIS DE LA RODILLA	1	2,2%
OTRAS BURSITIS DE LA CADERA	1	2,2%
TENDINITIS DEL BICEPS	1	2,2%
MIALGIA	6	13,0%
NEURALGIA Y NEURITIS NO ESPECIFICADAS	10	21,7%
CUERPO EXTRAÑO RESIDUAL EN TEJIDO BLANDO	1	2,2%
DOLOR EN MIEMBRO	1	2,2%
Total general	46	100,0%

Tabla 67: género Masculino unidad de salud de Antonio José de Holguín (2015)

Fuente: Instrumento tomado del Cie 10

Elaborado por: Ana Espín

En el año 2015 la prevalencia de enfermedades musculoesqueléticas según el género masculino en la unidad de salud de Antonio José de Holguín fue 0,06% con una población de 2664 habitantes

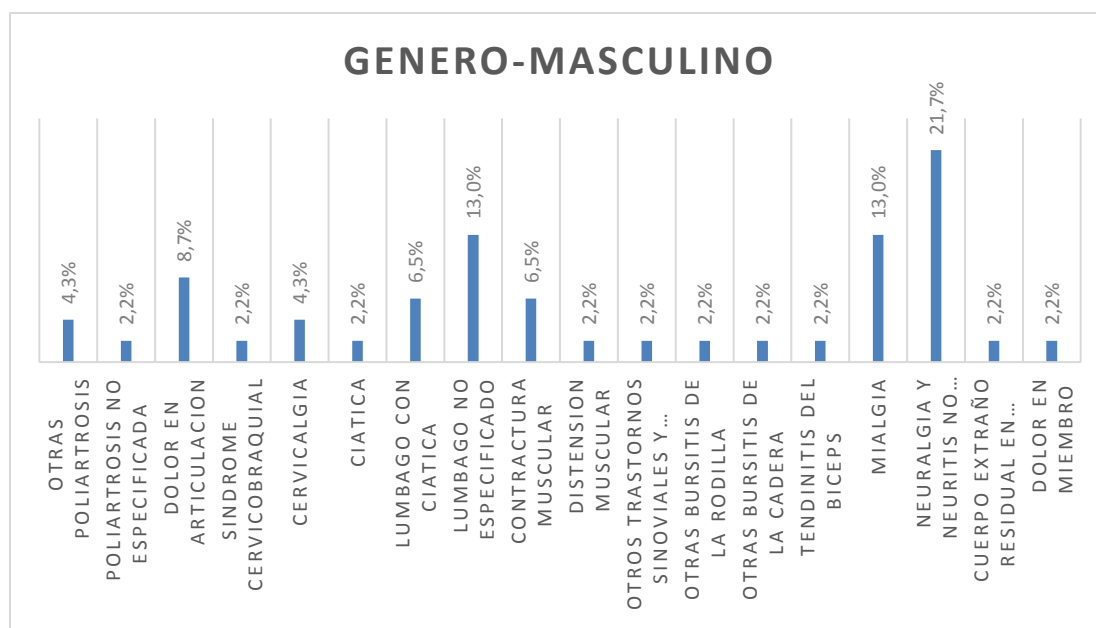


Gráfico 46: género Masculino unidad de salud de Antonio José de Holguín (2015)

Elaborado por: Ana Espín

Análisis e Interpretación

En la unidad de Salud pública de Antonio José de Holguín en relación al género masculino se tiene un total de 46 personas con patologías de mayor prevalencia musculoesqueléticas, indicando que pertenece a este grupo la neuralgia y neuritis no especificadas con 10 personas que representa el 21.7%, luego lumbago no especificado, mialgia se obtiene un 13 % que corresponde a 6 personas, seguidamente dolor de articulación corresponde a 8.7% constituido por 4 personas; las patologías musculoesqueléticas de menor prevalencia con respecto al género masculino son: poliartrosis no especificada, síndrome cervicobraquial, ciática, distención muscular con una persona que pertenece al 2.2%, posteriormente otras poliartrosis, cervicálgia, constituido por dos personas con el 4.3%

Género femenino

CODIGO ESPECIFI	PATOLOGIA ESPECIFICA	NERO -FEMENIN	FRECUENCIA
M002	OTRAS ARTRITIS Y POLIARTRITIS ESTREPTOCOCICAS	1	0,7%
M059	ARTRITIS REUMATOIDEA SEROPOSITIVA SIN OTRA ESPECIFICACION	2	1,3%
M068	OTRAS ARTRITIS REUMATOIDES ESPECIFICADAS	5	3,3%
M069	ARTRITIS REUMATOIDE NO ESPECIFICADA	1	0,7%
M150	(OSTEO)ARTROSIS PRIMARIA GENERALIZADA	3	2,0%
M158	OTRAS POLIARTROSIS	6	3,9%
M159	POLIARTROSIS NO ESPECIFICADA	10	6,5%
M190	ARTROSIS PRIMARIA DE OTRAS ARTICULACIONES	1	0,7%
M199	ARTROSIS NO ESPECIFICADA	1	0,7%
M238	OTROS TRASTORNOS INTERNOS DE LA RODILLA	1	0,7%
M239	TRASTORNO INTERNO DE LA RODILLA NO ESPECIFICADO	3	2,0%
M255	DOLOR EN ARTICULACION	6	3,9%
M542	CERVICALGIA	1	0,7%
M544	LUMBAGO CON CIATICA	14	9,2%
M545	LUMBAGO NO ESPECIFICADO	12	7,8%
M624	CONTRACTURA MUSCULAR	7	4,6%
M721	NODULOS INTERFALANGICOS	2	1,3%
M729	TRASTORNO FIBROBLASTICO NO ESPECIFICADO	1	0,7%
M750	CAPSULITIS ADHESIVA DEL HOMBRO	1	0,7%
M751	SINDROME DEL MANGUITO ROTATORIO	2	1,3%
M753	TENDINITIS CALCIFICANTE DEL HOMBRO	1	0,7%
M759	LESION DEL HOMBRO NO ESPECIFICADA	1	0,7%
M771	EPICONDILITIS LATERAL	1	0,7%
M772	PERIARTRITIS DE LA MUÑECA	1	0,7%
M773	ESPOLON CALCANEO	7	4,6%
M791	MIALGIA	7	4,6%
M792	NEURALGIA Y NEURITIS NO ESPECIFICADAS	31	20,3%
M796	DOLOR EN MIEMBRO	7	4,6%
M797	FIBROMIALGIA	1	0,7%
M800	OSTEOPOROSIS POSTMENOPAUSICA CON FRACTURA PATOLOGICA	1	0,7%
M809	OSTEOPOROSIS NO ESPECIFICADA CON FRACTURA PATOLOGICA	3	2,0%
M810	OSTEOPOROSIS POSTMENOPAUSICA SIN FRACTURA PATOLOGICA	2	1,3%
M815	OSTEOPOROSIS IDIOPATICA SIN FRACTURA PATOLOGICA	1	0,7%
M819	OSTEOPOROSIS NO ESPECIFICADA SIN FRACTURA PATOLOGICA	4	2,6%
M889	ENFERMEDAD OSEA DE PAGET HUESOS NO ESPECIFICADOS	1	0,7%
M919	OSTEOCONDROSIS JUVENIL DE LA CADERA Y DE LA PELVIS SIN OTRA ESPECIFICACION	2	1,3%
M925	OSTEOCONDROSIS JUVENIL DE LA TIBIA Y DEL PERONE	1	0,7%
M932	OSTEOCONDRIITIS DISECANTE	1	0,7%
Total general		153	100,0%

Tabla 68: género femenino unidad de salud de Antonio José de Holguín (2015)

Fuente: Instrumento tomado del Cie 10

Elaborado por: Ana Espín

En el año 2015 la prevalencia de enfermedades musculoesqueléticas según el género femenino en la unidad de salud de Antonio José de Holguín fue 0,21% con una población de 2664 habitantes

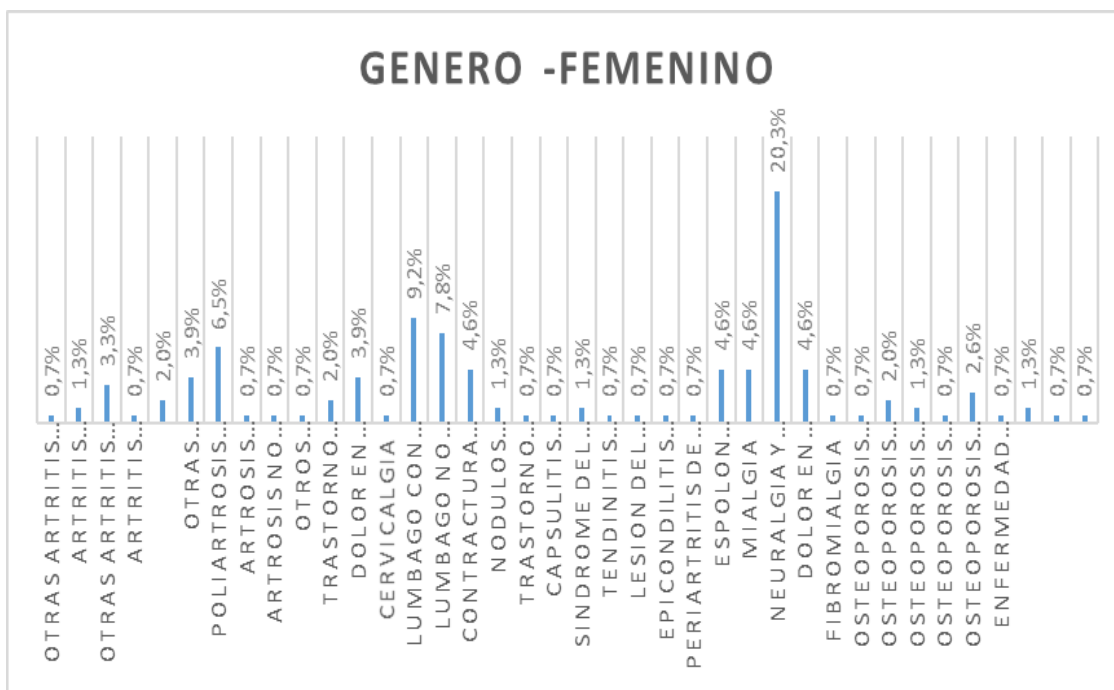


Gráfico 47: género femenino unidad de salud de Antonio José de Holguín (2015)

Elaborado por: Ana Espín

Análisis e Interpretación

En la unidad de Salud pública de Antonio José de Holguín con respecto al género femenino se tiene un total de 153 personas con patologías de mayor prevalencia musculoesqueléticas, indicando que pertenece a este grupo la patología de neuralgia no especificada que representa el 20.3% constituida por 31 personas, el 9.2 % corresponde a lumbago con ciática que equivale a 14 personas, el lumbago no específico con porcentaje de 7.8% representado por 12 personas. Las patologías musculoesqueléticas de menor prevalencia con respecto al género femenino son artrosis especificadas, cervicálgia, capsulitis adhesiva de hombro, epicondilítis lateral con una persona que corresponde al 7.8%

Unidad de Salud de Cusubamba-Género Masculino

CODIGO ESPE	PATOLOGIA ESPECIFICA	GENERO-MASCULIN	FRECUENCIA
M000	ARTRITIS Y POLIARTRITIS ESTAFILOCOGICA	1	0,5%
M002	OTRAS ARTRITIS Y POLIARTRITIS ESTREPTOCOCICAS	1	0,5%
M008	ARTRITIS Y POLIARTRITIS DEBIDAS A OTROS AGENTES BACTERIANOS ESPECIFICADOS	1	0,5%
M060	ARTRITIS REUMATOIDE SERONEGATIVA	4	2,1%
M120	POLIARTRITIS NO ESPECIFICADA	1	0,5%
M125	ARTROPATIA TRAUMATICA	1	0,5%
M139	ARTRITIS NO ESPECIFICADA	1	0,5%
M150	(OSTEO)ARTROSIS PRIMARIA GENERALIZADA	10	5,3%
M153	ARTROSIS SECUNDARIA MULTIPLE	2	1,1%
M158	OTRAS POLIARTROSIS	1	0,5%
M159	POLIARTROSIS NO ESPECIFICADA	15	7,9%
M160	COXARTROSIS PRIMARIA BILATERAL	1	0,5%
M169	COXARTROSIS NO ESPECIFICADA	4	2,1%
M171	OTRAS GONARTROSIS PRIMARIAS	1	0,5%
M179	GONARTROSIS NO ESPECIFICADA	1	0,5%
M190	ARTROSIS PRIMARIA DE OTRAS ARTICULACIONES	2	1,1%
M191	ARTROSIS POSTRAUMATICA DE OTRAS ARTICULACIONES	2	1,1%
M199	ARTROSIS NO ESPECIFICADA	3	1,6%
M255	DOLOR EN ARTICULACION	1	0,5%
M353	POLIMIALGIA REUMATICA	1	0,5%
M410	ESCOLIOSIS IDIOPATICA INFANTIL	1	0,5%
M419	ESCOLIOSIS NO ESPECIFICADA	1	0,5%
M511	TRASTORNOS DE DISCO LUMBAR Y OTROS CON RADICULOPATIA	1	0,5%
M512	OTROS DESPLAZAMIENTOS ESPECIFICADOS DE DISCO INTERVERTEBRAL	1	0,5%
M519	TRASTORNO DE LOS DISCOS INTERVERTEBRALES NO ESPECIFICADO	1	0,5%
M542	CERVICALGIA	2	1,1%
M544	LUMBAGO CON CIATICA	12	6,3%
M545	LUMBAGO NO ESPECIFICADO	38	20,0%
M546	DOLOR EN LA COLUMNA DORSAL	4	2,1%
M549	DORSALGIA NO ESPECIFICADA	18	9,5%
M621	OTROS DESGARROS (NO TRAUMATICOS) DEL MUSCULO	1	0,5%
M624	CONTRACTURA MUSCULAR	3	1,6%
M626	DISTENSION MUSCULAR	1	0,5%
M629	TRASTORNO MUSCULAR NO ESPECIFICADO	1	0,5%
M701	BURSITIS DE LA MANO	1	0,5%
M703	OTRAS BURSITIS DEL CODO	3	1,6%
M705	OTRAS BURSITIS DE LA RODILLA	2	1,1%
M738	OTROS TRASTORNOS DE LOS TEJIDOS BLANDOS EN ENFERMEDADES CLASIFICADAS EN OTRA	1	0,5%
M755	BURSITIS DEL HOMBRO	1	0,5%
M758	OTRAS LESIONES DEL HOMBRO	1	0,5%
M765	TENDINITIS ROTULIANA	1	0,5%
M767	TENDINITIS PERONEAL	2	1,1%
M771	EPICONDILITIS LATERAL	3	1,6%
M791	MIALGIA	11	5,8%
M792	NEURALGIA Y NEURITIS NO ESPECIFICADAS	4	2,1%
M796	DOLOR EN MIEMBRO	9	4,7%
M815	OSTEOPOROSIS IDIOPATICA SIN FRACTURA PATOLOGICA	4	2,1%
M819	OSTEOPOROSIS NO ESPECIFICADA SIN FRACTURA PATOLOGICA	5	2,6%
M828	OSTEOPOROSIS EN OTRAS ENFERMEDADES CLASIFICADAS EN OTRA PARTE	1	0,5%
M866	OTRAS OSTEOMIELITIS CRONICAS	1	0,5%
M872	OSTEONECROSIS DEBIDA A TRAUMATISMO PREVIO	1	0,5%
Total general		190	100,0%

Tabla 69: género Masculino unidad de salud de Cusubamba (2015)

Fuente: Instrumento tomado del Cie 10

Elaborado por: Ana Espín

En el año 2015 la prevalencia de enfermedades musculoesqueléticas según el género masculino en la unidad de salud de Cusubamba fue 0,27% con una población de 7200 habitantes

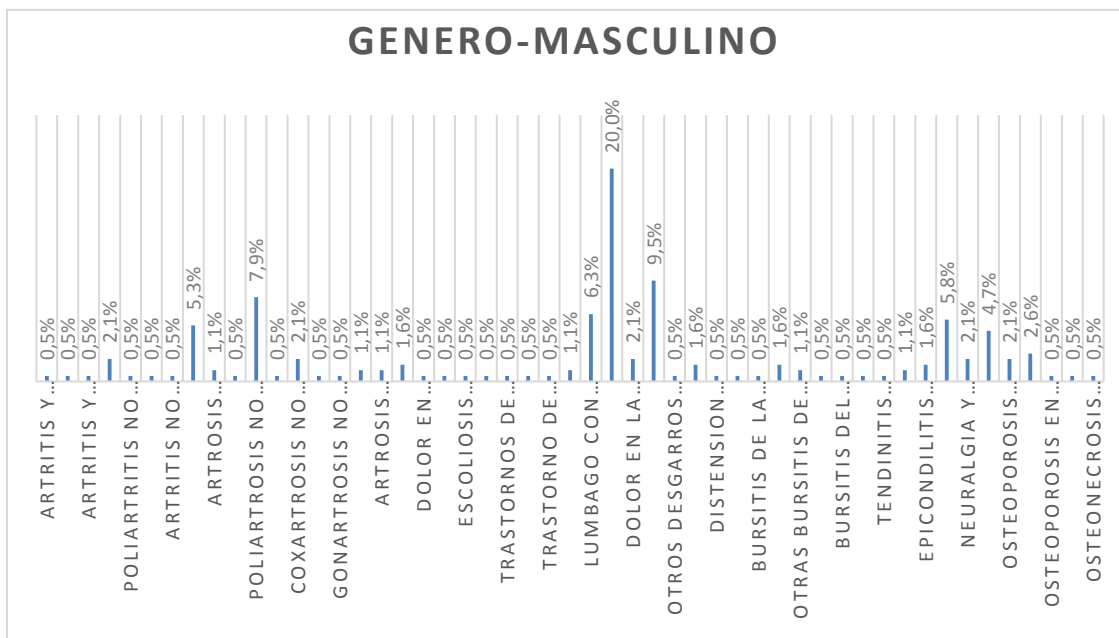


Gráfico 48: género masculino unidad de salud de Cusubamba (2015)

Elaborado por: Ana Espín

Análisis e Interpretación

En la unidad de Salud pública de Cusubamba con respecto al género masculino se tiene un total de 190 personas con patologías de mayor prevalencia musculoesqueléticas, indicando que pertenece a este grupo lumbago no especificado con el 20% equivalente a 8 personas, seguidamente dorsalgia no especificada se obtiene un 9.5 % conformado por 18 personas, la patología poliartrosis no especificada con porcentaje del 7.9% compuesto por 15 personas. Las patologías musculoesqueléticas de menor prevalencia con respecto al género masculino son coxartrosis primaria bilateral, otras gonartrosis primarias, gonartrosis no especificada con el 0.5. % equivalente a una persona.

Género femenino

CODIGO ESPE	PATOLOGIA ESPECIFICA	GENERO-FEM	FRECUENCIA
M000	ARTRITIS Y POLIARTRITIS ESTAFILOCOCCICA	4	1,2%
M059	ARTRITIS REUMATOIDEA SEROPOSITIVA SIN OTRA ESPECIFICACION	3	0,9%
M060	ARTRITIS REUMATOIDE SERONEGATIVA	5	1,5%
M068	OTRAS ARTRITIS REUMATOIDES ESPECIFICADAS	4	1,2%
M069	ARTRITIS REUMATOIDE NO ESPECIFICADA	1	0,3%
M109	GOTA NO ESPECIFICADA	1	0,3%
M120	POLIARTRITIS NO ESPECIFICADA	7	2,1%
M139	ARTRITIS NO ESPECIFICADA	6	1,8%
M148	ARTROPATIA EN OTRAS ENFERMEDADES ESPECIFICADAS CLASIFICADAS EN OTRA PARTE	2	0,6%
M150	(OSTEO)ARTROSIS PRIMARIA GENERALIZADA	13	3,8%
M158	OTRAS POLIARTROSIS	2	0,6%
M159	POLIARTROSIS NO ESPECIFICADA	47	13,8%
M169	COXARTROSIS NO ESPECIFICADA	3	0,9%
M170	GONARTROSIS PRIMARIA BILATERAL	3	0,9%
M179	GONARTROSIS NO ESPECIFICADA	13	3,8%
M190	ARTROSIS PRIMARIA DE OTRAS ARTICULACIONES	5	1,5%
M198	OTRAS ARTROSIS ESPECIFICADAS	1	0,3%
M199	ARTROSIS NO ESPECIFICADA	10	2,9%
M255	DOLOR EN ARTICULACION	5	1,5%
M353	POLIMIALGIA REUMATICA	1	0,3%
M419	ESCOLIOSIS NO ESPECIFICADA	1	0,3%
M539	DORSOPATIA NO ESPECIFICADA	1	0,3%
M542	CERVICALGIA	5	1,5%
M543	CIATICA	1	0,3%
M544	LUMBAGO CON CIATICA	32	9,4%
M545	LUMBAGO NO ESPECIFICADO	41	12,1%
M546	DOLOR EN LA COLUMNA DORSAL	5	1,5%
M548	OTRAS DORSALGIAS	1	0,3%
M549	DORSALGIA NO ESPECIFICADA	48	14,1%
M624	CONTRACTURA MUSCULAR	6	1,8%
M658	OTRAS SINOVITIS Y TENOSINOVITIS	1	0,3%
M701	BURSITIS DE LA MANO	2	0,6%
M703	OTRAS BURSITIS DEL CODO	3	0,9%
M723	FASCITIS NODULAR	1	0,3%
M753	TENDINITIS CALCIFICANTE DEL HOMBRO	1	0,3%
M755	BURSITIS DEL HOMBRO	3	0,9%
M766	TENDINITIS AQUILIANA	1	0,3%
M773	ESPOLON CALCANEO	3	0,9%
M791	MIALGIA	29	8,5%
M792	NEURALGIA Y NEURITIS NO ESPECIFICADAS	2	0,6%
M795	CUERPO EXTRAÑO RESIDUAL EN TEJIDO BLANDO	2	0,6%
M796	DOLOR EN MIEMBRO	2	0,6%
M810	OSTEOPOROSIS POSTMENOPAUSICA SIN FRACTURA PATOLOGICA	6	1,8%
M815	OSTEOPOROSIS IDIOPATICA SIN FRACTURA PATOLOGICA	5	1,5%
M816	OSTEOPOROSIS LOCALIZADA [LEQUESNE] SIN FRACTURA PATOLOGICA	2	0,6%
Total general		340	100,0%

Tabla 70: género femenino unidad de salud de Cusubamba (2015)

Fuente: Instrumento tomado del Cie 10

Elaborado por: Ana Espín

En el año 2015 la prevalencia de enfermedades musculoesqueléticas según el género femenino en la unidad de salud de Cusubamba fue 0,55% con una población de 7200 habitantes

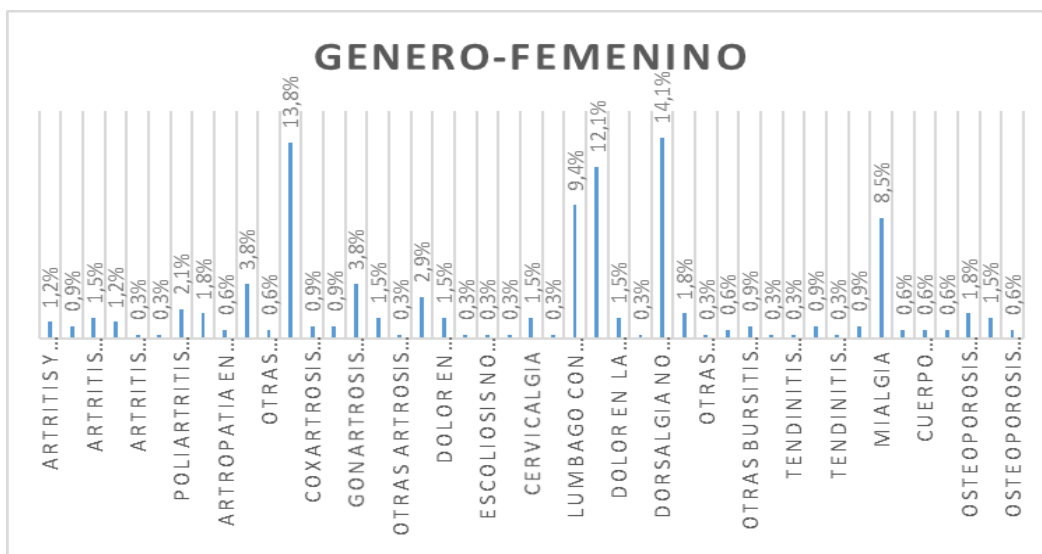


Gráfico 49: género femenino unidad de salud de Cusubamba (2015)

Elaborado por: Ana Espín

Análisis e Interpretación

En la unidad de Salud pública de Cusubamba con respecto al género femenino se tiene un total de 340 personas con patologías de mayor prevalencia musculoesqueléticas, indicando que pertenece a este grupo la patología dorsalgia no especificado con un porcentaje del 14.1% representado por 48 personas, el 13.8 % corresponde a poliartrosis no especificada, con 47 personas, posteriormente lumbago no específico cuyo porcentaje es 12.1% constituido por 41 personas; las patologías musculoesqueléticas de menor prevalencia con respecto género femenino son: polimiálgia reumática, otras dorsalgias, otras sinovitis y tenosinovitis con una persona que pertenece al 0.3%.

Unidad de Salud de Mulalillo

Género Masculino

CODIGO ESPE	PATOLOGIA ESPECIFICA	GENERO -MASCULI	FRECUENCIA
M150	(OSTEO)ARTROSIS PRIMARIA GENERALIZADA	14	20,6%
M199	ARTROSIS NO ESPECIFICADA	4	5,9%
M238	OTROS TRASTORNOS INTERNOS DE LA RODILLA	1	1,5%
M239	TRASTORNO INTERNO DE LA RODILLA NO ESPECIFICADO	1	1,5%
M419	ESCOLIOSIS NO ESPECIFICADA	1	1,5%
M542	CERVICALGIA	1	1,5%
M544	LUMBAGO CON CIATICA	22	32,4%
M545	LUMBAGO NO ESPECIFICADO	3	4,4%
M548	OTRAS DORSALGIAS	1	1,5%
M549	DORSALGIA NO ESPECIFICADA	2	2,9%
M624	CONTRACTURA MUSCULAR	6	8,8%
M712	QUISTE SINOVIAL DEL HUECO POPLITEO [DE BAKER]	1	1,5%
M773	ESPOLON CALCANEO	1	1,5%
M791	MIALGIA	2	2,9%
M792	NEURALGIA Y NEURITIS NO ESPECIFICADAS	4	5,9%
M796	DOLOR EN MIEMBRO	1	1,5%
M818	OTRAS OSTEOPOROSIS SIN FRACTURA PATOLOGICA	1	1,5%
M892	OTROS TRASTORNOS DEL DESARROLLO Y CRECIMIENTO OSEO	2	2,9%
Total general		68	100,0%

Tabla 71: género masculino unidad de Salud de Mulalillo (2015)

Fuente: Instrumento tomado del Cie 10

Elaborado por: Ana Espín

En el año 2015 la prevalencia de enfermedades musculoesqueléticas según el género masculino en la unidad de salud de Mulalillo fue 0,09% con una población de 6379 habitantes

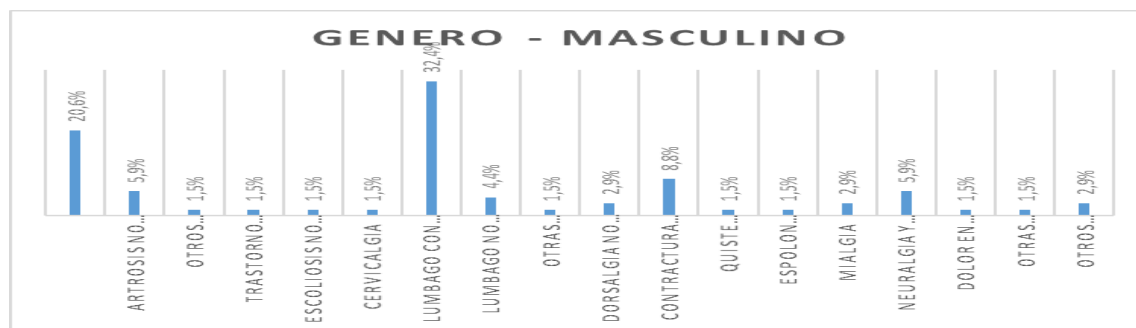


Gráfico 50: género masculino unidad de Salud de Mulalillo (2015)

Elaborado por: Ana Espín

Análisis e Interpretación

En la unidad de Salud pública de Mulalillo en relación al género masculino se tiene un total de 68 personas con patologías de mayor prevalencia musculoesqueléticas, indicando que pertenece a este grupo la patología lumbago con ciática que representa el 32.4% con 22 personas, luego (osteo) artrosis primaria generalizada, con un porcentaje del 20.6 % que corresponde a 14 personas, seguidamente contractura muscular se obtiene un 8.8% constituido por 6 personas. Las patologías musculoesqueléticas de menor prevalencia con respecto al género masculino son: espolón calcáneo, cervicálgia, escoliosis no especificada, otros trastornos no especificados de la rodilla que representa el 1.5% con 6 personas posteriormente dorsalgia no especificada, mialgia constituido por 2 personas con un porcentaje del 2.9%

Género femenino

CODIGO ESPECIF	PATOLOGIA ESPECIFICA	GENERO-FEMENIN	FRECUENCIA
M059	ARTRITIS REUMATOIDEA SEROPOSITIVA SIN OTRA ESPECIFICACION	1	0,4%
M068	OTRAS ARTRITIS REUMATOIDES ESPECIFICADAS	12	5,4%
M069	ARTRITIS REUMATOIDE NO ESPECIFICADA	10	4,5%
M139	ARTRITIS NO ESPECIFICADA	3	1,3%
M150	(OSTEO)ARTROSIS PRIMARIA GENERALIZADA	61	27,2%
M153	ARTROSIS SECUNDARIA MULTIPLE	2	0,9%
M166	OTRA COXARTROSIS SECUNDARIA BILATERAL	1	0,4%
M170	GONARTROSIS PRIMARIA BILATERAL	1	0,4%
M199	ARTROSIS NO ESPECIFICADA	35	15,6%
M235	INESTABILIDAD CRONICA DE LA RODILLA	1	0,4%
M238	OTROS TRASTORNOS INTERNOS DE LA RODILLA	2	0,9%
M239	TRASTORNO INTERNO DE LA RODILLA NO ESPECIFICADO	2	0,9%
M255	DOLOR EN ARTICULACION	1	0,4%
M542	CERVICALGIA	2	0,9%
M543	CIATICA	2	0,9%
M544	LUMBAGO CON CIATICA	26	11,6%
M545	LUMBAGO NO ESPECIFICADO	14	6,3%
M549	DORSALGIA NO ESPECIFICADA	6	2,7%
M624	CONTRACTURA MUSCULAR	6	2,7%
M652	TENDINITIS CALCIFICADA	2	0,9%
M755	BURSITIS DEL HOMBRO	6	2,7%
M773	ESPOLON CALCANEO	1	0,4%
M791	MIALGIA	8	3,6%
M792	NEURALGIA Y NEURITIS NO ESPECIFICADAS	14	6,3%
M819	OSTEOPOROSIS NO ESPECIFICADA SIN FRACTURA PATOLOGICA	2	0,9%
M841	FALTA DE CONSOLIDACION DE FRACTURA [SEUDOARTROSIS]	1	0,4%
M892	OTROS TRASTORNOS DEL DESARROLLO Y CRECIMIENTO OSEO	2	0,9%
TOTAL GENERAL		224	100,0%

Tabla 72.: género femenino unidad de Salud de Mulalillo (2015)

Fuente: Instrumento tomado del Cie 10

Elaborado por: Ana Espín

En el año 2015 la prevalencia de enfermedades musculoesqueléticas según el género femenino en la unidad de salud de Mulalillo fue 0,32% con una población de 6379 habitantes

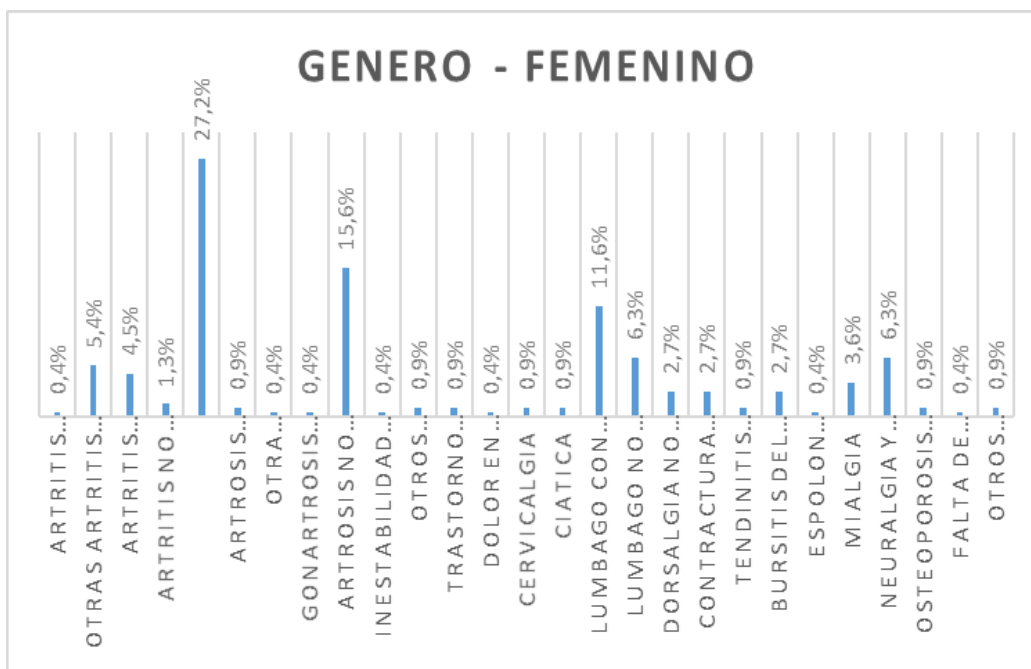


Gráfico 51: género femenino unidad de Salud de Mulalillo (2015)

Elaborado por: Ana Espín

Análisis e Interpretación

En la unidad de Salud pública de Mulalillo con respecto al género femenino se tiene un total de 224 personas con patologías de mayor prevalencia musculoesqueléticas, indicando que pertenece a este grupo la patología (oste) artrosis primaria generalizada que representa el 27.2% constituida por 61 personas, el 15.6 % corresponde a artrosis no especificada que equivale a 35 personas, la patología lumbago con ciática con un porcentaje del 11.6% conformado por 26 personas. Las patologías musculoesqueléticas de menor prevalencia con respecto al género femenino son: espolón calcáneo, falta de consolidación de fractura con una persona que equivale al 0.4%.

Unidad de Salud de Mulliquindil - Género Masculino

CODIGO ESPECI	PATOLOGIA ESPECIFICA	GENERO - MA	FRECUENCIA
M008	ARTRITIS Y POLIARTRITIS DEBIDAS A OTROS AGENTES BACTERIANOS ESPECIFIC	1	1,3%
M064	POLIARTROPATIA INFLAMATORIA	2	2,5%
M150	(OSTEO)ARTROSIS PRIMARIA GENERALIZADA	1	1,3%
M159	POLIARTROSIS NO ESPECIFICADA	1	1,3%
M170	GONARTROSIS PRIMARIA BILATERAL	1	1,3%
M190	ARTROSIS PRIMARIA DE OTRAS ARTICULACIONES	1	1,3%
M239	TRASTORNO INTERNO DE LA RODILLA NO ESPECIFICADO	1	1,3%
M419	ESCOLIOSIS NO ESPECIFICADA	8	10,0%
M436	TORTICOLIS	2	2,5%
M518	OTROS TRASTORNOS ESPECIFICADOS DE LOS DISCOS INTERVERTEBRALES	1	1,3%
M543	CIATICA	1	1,3%
M544	LUMBAGO CON CIATICA	8	10,0%
M545	LUMBAGO NO ESPECIFICADO	11	13,8%
M548	OTRAS DORSALGIAS	1	1,3%
M624	CONTRACTURA MUSCULAR	5	6,3%
M658	OTRAS SINOVITIS Y TENOSINOVITIS	1	1,3%
M705	OTRAS BURSITIS DE LA RODILLA	1	1,3%
M759	LESIÓN DEL HOMBRO NO ESPECIFICADA	1	1,3%
M766	TENDINITIS AQUILIANA	1	1,3%
M773	ESPOLON CALCANEO	1	1,3%
M791	MIALGIA	20	25,0%
M792	NEURALGIA Y NEURITIS NO ESPECIFICADAS	6	7,5%
M795	CUERPO EXTRAÑO RESIDUAL EN TEJIDO BLANDO	1	1,3%
M796	DOLOR EN MIEMBRO	1	1,3%
M843	FRACTURA POR TENSION NO CLASIFICADA EN OTRA PARTE	1	1,3%
M866	OTRAS OSTEOMIELITIS CRONICAS	1	1,3%
TOTAL GENERAL		80	100,0%

Tabla 73: género masculino unidad de Salud de Mulliquindil (2015)

Fuente: Instrumento tomado del Cie 10

Elaborado por: Ana Espín

En el año 2015 la prevalencia de enfermedades musculoesqueléticas según el género masculino en la unidad de salud de Mulliquindil fue 0,11% con una población de 7203 habitantes

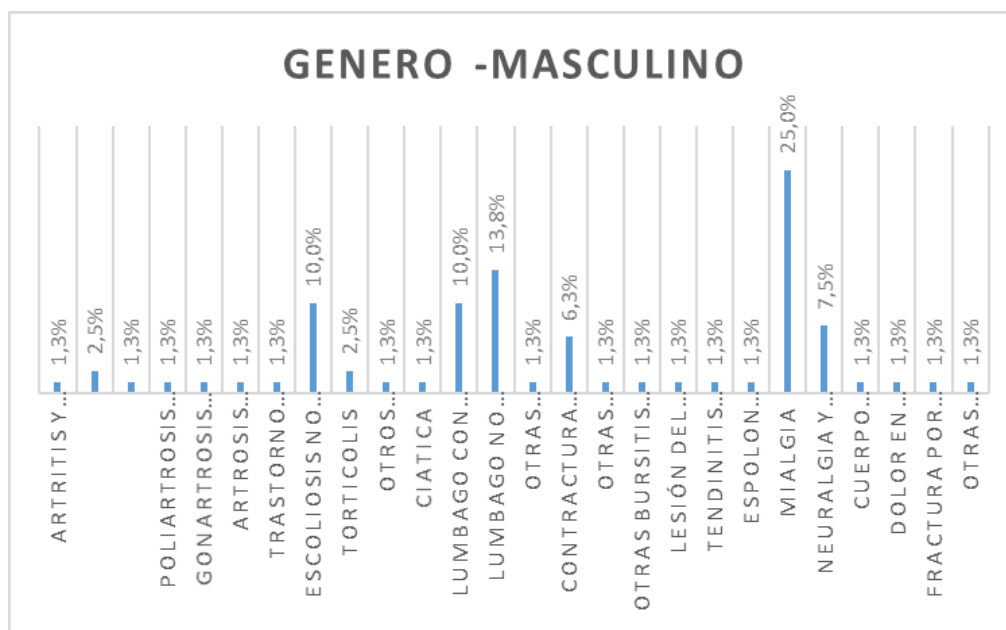


Gráfico 52: género masculino unidad de Salud de Mulliquindil (2015)

Fuente: Instrumento tomado del Cie 10

Elaborado por: Ana Espín

Análisis e Interpretación

En la unidad de Salud pública de Mulliquindil con respecto al género masculino se tiene un total de 80 personas con patologías de mayor prevalencia musculoesqueléticas, indicando que pertenece a este grupo la patología miálgia con el 25% equivalente a 20 personas, seguidamente lumbago no específico con un porcentaje del 13.8 % constituido por 11 personas, la patología lumbago con ciática, escoliosis no especificada se obtiene un 10% con 8 personas. Las patologías musculoesqueléticas de menor prevalencia con respecto al género masculino son: espolón calcáneo, tendinitis aquilea, otras bursitis de rodilla, otras sinovitis y tenosinovitis, ciática con el 1.3 % equivalente a persona.

Género Femenino

CODIGO ESPE	PATOLOGIA ESPECIFICA	GENERO - FEMENI	FRECUENCIA
M058	OTRAS ARTRITIS REUMATOIDEAS SEROPositIVAS	1	0,6%
M059	ARTRITIS REUMATOIDEA SEROPositIVA SIN OTRA ESPECIFICACION	1	0,6%
M068	OTRAS ARTRITIS REUMATOIDES ESPECIFICADAS	5	3,0%
M139	ARTRITIS NO ESPECIFICADA	3	1,8%
M150	(OSTEO)ARTROSIS PRIMARIA GENERALIZADA	5	3,0%
M154	(OSTEO)ARTROSIS EROSIVA	3	1,8%
M158	OTRAS POLIARTROSIS	3	1,8%
M159	POLIARTROSIS NO ESPECIFICADA	1	0,6%
M160	COXARTROSIS PRIMARIA BILATERAL	1	0,6%
M162	COXARTROSIS A CONSECUENCIA DE DISPLASIA BILATERAL	1	0,6%
M166	OTRA COXARTROSIS SECUNDARIA BILATERAL	2	1,2%
M170	GONARTROSIS PRIMARIA BILATERAL	2	1,2%
M256	RIGIDEZ ARTICULAR NO CLASIFICADA EN OTRA PARTE	2	1,2%
M419	ESCOLIOSIS NO ESPECIFICADA	2	1,2%
M436	TORTICOLIS	1	0,6%
M542	CERVICALGIA	1	0,6%
M544	LUMBAGO CON CIATICA	18	11,0%
M545	LUMBAGO NO ESPECIFICADO	32	19,5%
M549	DORSALGIA NO ESPECIFICADA	2	1,2%
M624	CONTRACTURA MUSCULAR	6	3,7%
M674	GANGLION	1	0,6%
M705	OTRAS BURSITIS DE LA RODILLA	1	0,6%
M751	SINDROME DEL MANGUITO ROTATORIO	1	0,6%
M752	TENDINITIS DEL BICEPS	1	0,6%
M755	BURSITIS DEL HOMBRO	2	1,2%
M765	TENDINITIS ROTULIANA	3	1,8%
M773	ESPOLON CALCANEO	2	1,2%
M791	MIALGIA	48	29,3%
M792	NEURALGIA Y NEURITIS NO ESPECIFICADAS	9	5,5%
M810	OSTEOPOROSIS POSTMENOPAUSICA SIN FRACTURA PATOLOGICA	1	0,6%
M818	OTRAS OSTEOPOROSIS SIN FRACTURA PATOLOGICA	1	0,6%
M819	OSTEOPOROSIS NO ESPECIFICADA SIN FRACTURA PATOLOGICA	1	0,6%
M892	OTROS TRASTORNOS DEL DESARROLLO Y CRECIMIENTO OSEO	1	0,6%
TOTAL GENERAL		164	100,0%

Tabla 74: género femenino unidad de Salud de Mulliquindil (2015)

Fuente: Instrumento tomado del Cie 10

Elaborado por: Ana Espín

En el año 2015 la prevalencia de enfermedades musculoesqueléticas según el género femenino en la unidad de salud de Mulliquindil fue 0,23% con una población de 7203 habitantes

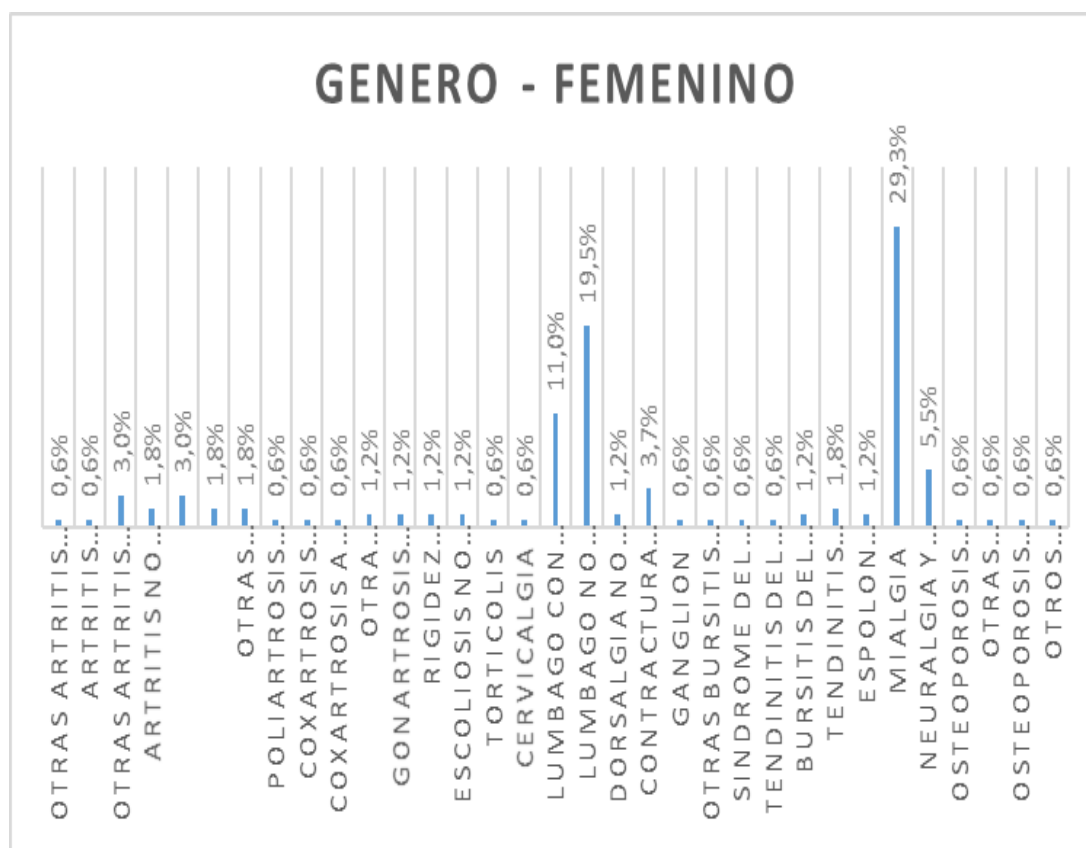


Gráfico 53: género femenino unidad de Salud de Mulliquindil (2015)

Elaborado por: Ana Espín

Análisis e Interpretación

En la unidad de Salud pública de Mulliquindil con respecto al género femenino se tiene un total de 164 personas con patologías de mayor prevalencia musculoesqueléticas, indicando que pertenece a este grupo miálgia con el 29.3% representado por 48 personas, el 19.5 % corresponde a lumbago no especificado conformado por 32 personas; las patologías musculoesqueléticas de menor prevalencia con respecto género masculino son: poliartrosis torticollis, osteoporosis no especificada, osteoporosis no especificada sin fractura patológica, síndrome del manguito rotatorio, otras bursitis de la rodilla, tendinitis del bíceps con una persona que equivale al 0.6%.

Unidad de Salud de Panzaleo - Género masculino

CODIGO ESPE	PATOLOGIA ESPECIFICA	GENERO - MASCULIN	PORCENTAJE
M068	OTRAS ARTRITIS REUMATOIDES ESPECIFICADAS	30	16,4%
M109	GOTA NO ESPECIFICADA	1	0,5%
M150	(OSTEO)ARTROSIS PRIMARIA GENERALIZADA	3	1,6%
M158	OTRAS POLIARTROSIS	1	0,5%
M159	POLIARTROSIS NO ESPECIFICADA	1	0,5%
M169	COXARTROSIS NO ESPECIFICADA	2	1,1%
M170	GONARTROSIS PRIMARIA BILATERAL	4	2,2%
M173	OTRAS GONARTROSIS POSTRAUMATICAS	1	0,5%
M179	GONARTROSIS NO ESPECIFICADA	4	2,2%
M199	ARTROSIS NO ESPECIFICADA	3	1,6%
M239	TRASTORNO INTERNO DE LA RODILLA NO ESPECIFICADO	3	1,6%
M244	LUXACION Y SUBLUXACION RECIDIVANTE DE LA ARTICULACION	2	1,1%
M255	DOLOR EN ARTICULACION	5	2,7%
M259	TRASTORNO ARTICULAR NO ESPECIFICADO	1	0,5%
M412	OTRAS ESCOLIOSIS IDIOPATICAS	1	0,5%
M419	ESCOLIOSIS NO ESPECIFICADA	4	2,2%
M542	CERVICALGIA	8	4,4%
M543	CIATICA	11	6,0%
M544	LUMBAGO CON CIATICA	12	6,6%
M545	LUMBAGO NO ESPECIFICADO	34	18,6%
M546	DOLOR EN LA COLUMNA DORSAL	3	1,6%
M549	DORSALGIA NO ESPECIFICADA	2	1,1%
M624	CONTRACTURA MUSCULAR	5	2,7%
M705	OTRAS BURSITIS DE LA RODILLA	6	3,3%
M712	QUISTE SINOVIAL DEL HUECO POPLITEO [DE BAKER]	1	0,5%
M722	FIBROMATOSIS DE LA APONEUROSIS PLANTAR	1	0,5%
M754	SINDROME DE ABDUCCION DOLOROSA DEL HOMBRO	1	0,5%
M755	BURSITIS DEL HOMBRO	7	3,8%
M759	LESION DEL HOMBRO NO ESPECIFICADA	1	0,5%
M760	TENDINITIS DEL GLUTEO	3	1,6%
M767	TENDINITIS PERONEAL	1	0,5%
M773	ESPOLON CALCANEO	4	2,2%
M791	MIALGIA	7	3,8%
M792	NEURALGIA Y NEURITIS NO ESPECIFICADAS	5	2,7%
M796	DOLOR EN MIEMBRO	1	0,5%
M797	FIBROMIALGIA	1	0,5%
M894	OTRAS OSTEOARTROPATIAS HIPERTROFICAS	2	1,1%
M940	SINDROME DE LA ARTICULACION CONDROCOSTAL [TIETZE]	1	0,5%
Total general		183	100,0%

Tabla 75 género masculino unidad de Salud de Panzaleo (2015)

Fuente: Instrumento tomado del Cie 10

Elaborado por: Ana Espín

En el año 2015 la prevalencia de enfermedades musculoesqueléticas según el género masculino en la unidad de salud de Panzaleo fue 0,26% con una población de 3455 habitantes

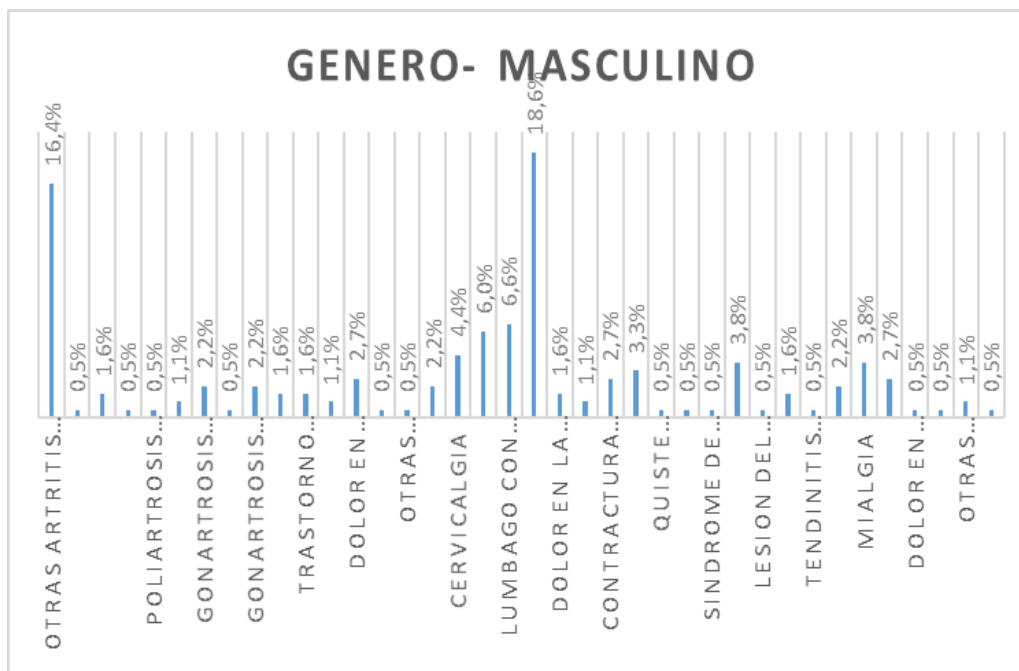


Gráfico 54: género masculino unidad de Salud de Panzaleo (2015)

Elaborado por: Ana Espín

Análisis e Interpretación

En la unidad de Salud pública de Panzaleo con respecto al género masculino se tiene un total de 183 personas con patologías de mayor prevalencia musculoesqueléticas, indicando que pertenece a este grupo es la patología lumbago no especificado que representa el 18.6% constituida por 34 personas, el 16.4 % corresponde a otras artritis reumatoides específicas conformado por 30 personas, seguidamente lumbago con ciática con un porcentaje del 6.6% representado por 12 personas. Las patologías musculoesqueléticas de menor prevalencia con respecto al género femenino fibromatosis de la aponeurosis plantar, síndrome de abducción dolorosa del hombro, otras escoliosis idiopáticas con una persona que equivale el 0.5%

Género Femenino

CODIGO ESPEC	PATOLOGIA ESPECIFICA	GENERO - FEMENINO	PORCENTAJE
M000	ARTRITIS Y POLIARTRITIS ESTAFILOCOCCICA	2	0,4%
M015	ARTRITIS EN OTRAS ENFERMEDADES VIRALES CLASIFI	1	0,2%
M059	ARTRITIS REUMATOIDEA SEROPOSITIVA SIN OTRA ES	3	0,6%
M068	OTRAS ARTRITIS REUMATOIDES ESPECIFICADAS	82	15,2%
M120	POLIARTRITIS NO ESPECIFICADA	1	0,2%
M150	(OSTEO)ARTROSIS PRIMARIA GENERALIZADA	5	0,9%
M158	OTRAS POLIARTROSIS	6	1,1%
M159	POLIARTROSIS NO ESPECIFICADA	5	0,9%
M160	COXARTROSIS PRIMARIA BILATERAL	1	0,2%
M169	COXARTROSIS NO ESPECIFICADA	5	0,9%
M170	GONARTROSIS PRIMARIA BILATERAL	18	3,3%
M171	OTRAS GONARTROSIS PRIMARIAS	14	2,6%
M172	GONARTROSIS POSTRAUMATICA BILATERAL	1	0,2%
M174	OTRAS GONARTROSIS SECUNDARIAS BILATERALES	1	0,2%
M179	GONARTROSIS NO ESPECIFICADA	20	3,7%
M190	ARTROSIS PRIMARIA DE OTRAS ARTICULACIONES	3	0,6%
M198	OTRAS ARTROSIS ESPECIFICADAS	1	0,2%
M199	ARTROSIS NO ESPECIFICADA	4	0,7%
M200	DEFORMIDAD DE DEDO(S) DE LA MANO	1	0,2%
M205	OTRAS DEFORMIDADES (ADQUIRIDAS) DEL (DE LOS) D	1	0,2%
M228	OTROS TRASTORNOS DE LA ROTULA	1	0,2%
M238	OTROS TRASTORNOS INTERNOS DE LA RODILLA	9	1,7%
M239	TRASTORNO INTERNO DE LA RODILLA NO ESPECIFICA	20	3,7%
M255	DOLOR EN ARTICULACION	14	2,6%
M258	OTROS TRASTORNOS ARTICULARES ESPECIFICADOS	1	0,2%
M419	ESCOLIOSIS NO ESPECIFICADA	3	0,6%
M436	TORTICOLIS	6	1,1%
M479	ESPONDILOSIS NO ESPECIFICADA	3	0,6%
M511	TRASTORNOS DE DISCO LUMBAR Y OTROS CON RADII	1	0,2%
M541	RADICULOPATIA	1	0,2%
M542	CERVICALGIA	22	4,1%
M543	CIATICA	5	0,9%
M544	LUMBAGO CON CIATICA	57	10,6%
M545	LUMBAGO NO ESPECIFICADO	87	16,1%
M546	DOLOR EN LA COLUMNA DORSAL	1	0,2%
M548	OTRAS DORSALGIAS	2	0,4%
M549	DORSALGIA NO ESPECIFICADA	11	2,0%
M621	OTROS DESGARROS (NO TRAUMATICOS) DEL MUSCU	2	0,4%
M624	CONTRACTURA MUSCULAR	9	1,7%
M625	ATROFIA Y DESGASTE MUSCULARES NO CLASIFICADO	1	0,2%
M631	MIOSITIS EN INFECCIONES POR PROTOZOARIOS Y PA	1	0,2%
M653	DEDO EN GATILLO	1	0,2%
M659	SINOVITIS Y TENOSINOVITIS NO ESPECIFICADA	2	0,4%
M674	GANGLION	1	0,2%
M703	OTRAS BURSITIS DEL CODO	1	0,2%
M704	OTRAS BURSITIS PRERROTULIANAS	1	0,2%
M705	OTRAS BURSITIS DE LA RODILLA	7	1,3%
M707	OTRAS BURSITIS DE LA CADERA	5	0,9%
M725	FASCITIS NO CLASIFICADA EN OTRA PARTE	2	0,4%
M752	TENDINITIS DEL BICEPS	3	0,6%
M753	TENDINITIS CALCIFICANTE DEL HOMBRO	1	0,2%
M754	SINDROME DE ABDUCCION DOLOROSA DEL HOMBRO	1	0,2%
M755	BURSITIS DEL HOMBRO	21	3,9%
M760	TENDINITIS DEL GLUTEO	1	0,2%
M765	TENDINITIS ROTULIANA	5	0,9%
M766	TENDINITIS AQUILIANA	2	0,4%
M771	EPICONDILITIS LATERAL	1	0,2%
M773	ESPOLON CALCANEO	11	2,0%
M791	MIALGIA	12	2,2%
M792	NEURALGIA Y NEURITIS NO ESPECIFICADAS	9	1,7%
M796	DOLOR EN MIEMBRO	2	0,4%
M799	TRASTORNO DE LOS TEJIDOS BLANDOS NO ESPECIFIC	1	0,2%
M810	OSTEOPOROSIS POSTMENOPAUSICA SIN FRACTURA F	1	0,2%
M818	OTRAS OSTEOPOROSIS SIN FRACTURA PATOLOGICA	2	0,4%
M819	OSTEOPOROSIS NO ESPECIFICADA SIN FRACTURA PAT	1	0,2%
M828	OSTEOPOROSIS EN OTRAS ENFERMEDADES CLASIFICA	1	0,2%
M840	CONSOLIDACION DEFECTUOSA DE FRACTURA	3	0,6%
M890	ALGONEURODISTROFIA	3	0,6%
M932	OSTEOCONDRIITIS DISECANTE	2	0,4%
M939	OSTEOCONDROPATIA NO ESPECIFICADA	2	0,4%
M940	SINDROME DE LA ARTICULACION CONDROCOSTAL [T	3	0,6%
Total general		540	100,0%

Tabla 76: género femenino unidad de Salud de Panzaleo (2015)

Fuente: Instrumento tomado del Cie 10

Elaborado por: Ana Espín

En el año 2015 la prevalencia de enfermedades musculoesqueléticas según el género femenino en la unidad de salud de Panzaleo fue 0,7% con una población de 3455 habitantes

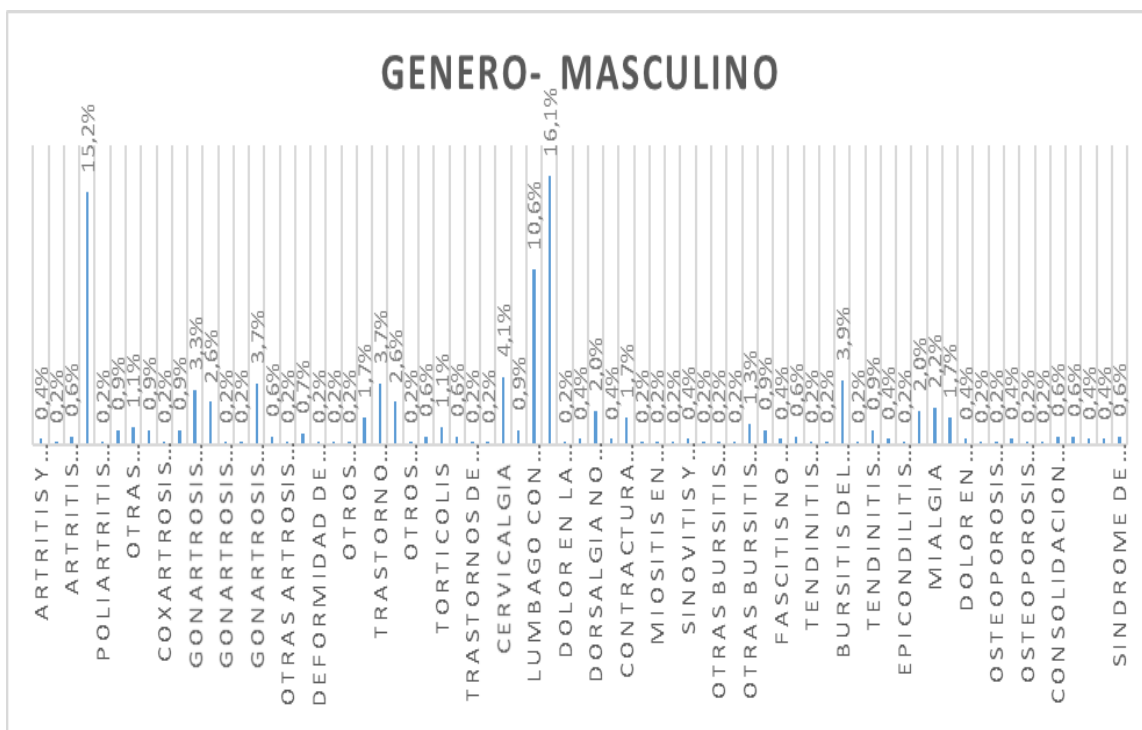


Gráfico 55: género masculino unidad de Salud de Panzaleo (2015)

Elaborado por: Ana Espín

Análisis e Interpretación

En la unidad de Salud pública de Panzaleo con relación al género femenino se tiene un total de 540 personas con patologías de mayor prevalencia musculoesqueléticas, indicando que pertenece a este grupo la patología lumbago no especificado que representado por el 16,1% conformado por 87 personas, luego otras artritis reumatoides especificadas con un porcentaje del 15.2 % que corresponde a 82 personas, seguidamente lumbago con ciática se obtiene un 10.6% que constituye 57 personas. Las patologías musculoesqueléticas de menor prevalencia con respecto al género femenino son: poliartritis no especificada, coxartrosis primaria bilateral, otras gonartrosis secundarias bilateral, dolor en la columna dorsal que equivale a 0.2% compuesto por una persona

Unidad de Salud de Papahurco - Género masculino

CODIGO ESPE	PTOLOGIA ESPECIFICA	GENERO - MASCULIN	FRECUENCIA
M068	OTRAS ARTRITIS REUMATOIDES ESPECIFICADAS	6	6,1%
M069	ARTRITIS REUMATOIDE NO ESPECIFICADA	1	1,0%
M150	(OSTEO)ARTROSIS PRIMARIA GENERALIZADA	3	3,1%
M161	OTRAS COXARTROSIS PRIMARIAS	1	1,0%
M199	ARTROSIS NO ESPECIFICADA	1	1,0%
M234	CUERPO FLOTANTE EN LA RODILLA	1	1,0%
M239	TRASTORNO INTERNO DE LA RODILLA NO ESPECIFICADO	1	1,0%
M255	DOLOR EN ARTICULACION	38	38,8%
M412	OTRAS ESCOLIOSIS IDIOPATICAS	1	1,0%
M419	ESCOLIOSIS NO ESPECIFICADA	1	1,0%
M484	FRACTURA DE VERTEBRA POR FATIGA	2	2,0%
M543	CIATICA	1	1,0%
M544	LUMBAGO CON CIATICA	9	9,2%
M545	LUMBAGO NO ESPECIFICADO	7	7,1%
M546	DOLOR EN LA COLUMNA DORSAL	1	1,0%
M548	OTRAS DORSALGIAS	1	1,0%
M549	DORSALGIA NO ESPECIFICADA	6	6,1%
M624	CONTRACTURA MUSCULAR	2	2,0%
M626	DISTENSION MUSCULAR	1	1,0%
M688	OTROS TRASTORNOS SINOVIALES Y TENDINOSOS EN ENFERMEDADES CLASIFICADAS EN OTRA PARTE	2	2,0%
M705	OTRAS BURSITIS DE LA RODILLA	1	1,0%
M755	BURSITIS DEL HOMBRO	2	2,0%
M791	MIALGIA	4	4,1%
M792	NEURALGIA Y NEURITIS NO ESPECIFICADAS	5	5,1%
TOTAL		98	100,0%

Tabla 77: género masculino unidad de Salud de Papahurco (2015)

Fuente: Instrumento tomado del Cie 10

Elaborado por: Ana Espín

En el año 2015 la prevalencia de enfermedades musculoesqueléticas según el género masculino en la unidad de salud de Papahurco fue 0,14% con una población de 721 habitantes

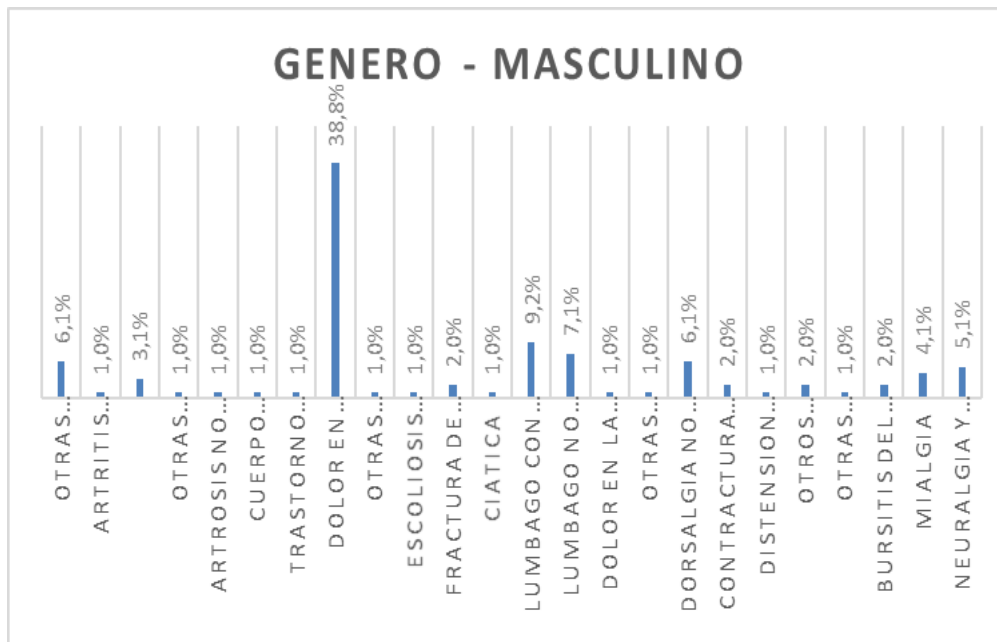


Gráfico 56: género masculino unidad de Salud de Papahurco (2015)

Elaborado por: Ana Espín

Análisis e Interpretación

En la unidad de Salud pública de Papahurco con relación al género masculino se tiene un total de 98 personas con patologías de mayor prevalencia musculoesqueléticas, indicando que pertenece a este grupo el dolor en la articulación que representa el 38.8% con 38 personas, luego lumbago con ciática se obtiene un 9.2 % correspondiente a 9 personas, seguidamente lumbago no especificado con un porcentaje de 7.1% compuesto por 7 personas. Las patologías musculoesqueléticas de menor prevalencia con respecto al género masculino otras escoliosis idiopáticas, ciática, otras dorsalgias, otras bursitis de la rodilla con el 1% que equivale a una persona.

Género Femenino

CODIGO ESPE	PATOLOGIA ESPECIFICA	GENERO - MASCULI	FRECUENCIA
M000	ARTRITIS Y POLIARTRITIS ESTAFILOCOCCICA	3	1,2%
M002	OTRAS ARTRITIS Y POLIARTRITIS ESTREPTOCOCICAS	1	0,4%
M018	ARTRITIS EN OTRAS ENFERMEDADES INFECCIOSAS Y PARASITARIA	1	0,4%
M058	OTRAS ARTRITIS REUMATOIDEAS SEROPOSITIVAS	3	1,2%
M059	ARTRITIS REUMATOIDEA SEROPOSITIVA SIN OTRA ESPECIFICACION	1	0,4%
M060	ARTRITIS REUMATOIDE SERONEGATIVA	1	0,4%
M068	OTRAS ARTRITIS REUMATOIDES ESPECIFICADAS	33	13,5%
M069	ARTRITIS REUMATOIDE NO ESPECIFICADA	8	3,3%
M089	ARTRITIS JUVENIL NO ESPECIFICADA	1	0,4%
M139	ARTRITIS NO ESPECIFICADA	1	0,4%
M150	(OSTEO)ARTROSIS PRIMARIA GENERALIZADA	2	0,8%
M160	COXARTROSIS PRIMARIA BILATERAL	1	0,4%
M169	COXARTROSIS NO ESPECIFICADA	1	0,4%
M199	ARTROSIS NO ESPECIFICADA	2	0,8%
M239	TRASTORNO INTERNO DE LA RODILLA NO ESPECIFICADO	1	0,4%
M241	OTROS TRASTORNOS DEL CARTILAGO ARTICULAR	1	0,4%
M255	DOLOR EN ARTICULACION	68	27,8%
M259	TRASTORNO ARTICULAR NO ESPECIFICADO	1	0,4%
M510	TRASTORNOS DE DISCOS INTERVERTEBRALES LUMBARES Y OTROS	1	0,4%
M542	CERVICALGIA	3	1,2%
M543	CIATICA	4	1,6%
M544	LUMBAGO CON CIATICA	21	8,6%
M545	LUMBAGO NO ESPECIFICADO	26	10,6%
M549	DORSALGIA NO ESPECIFICADA	3	1,2%
M624	CONTRACTURA MUSCULAR	8	3,3%
M626	DISTENSION MUSCULAR	2	0,8%
M674	GANGLION	1	0,4%
M751	SINDROME DEL MANGUITO ROTATORIO	5	2,0%
M752	TENDINITIS DEL BICEPS	3	1,2%
M755	BURSITIS DEL HOMBRO	3	1,2%
M773	ESPOLON CALCANEO	2	0,8%
M791	MIALGIA	10	4,1%
M792	NEURALGIA Y NEURITIS NO ESPECIFICADAS	16	6,5%
M796	DOLOR EN MIEMBRO	5	2,0%
M819	OSTEOPOROSIS NO ESPECIFICADA SIN FRACTURA PATOLOGICA	1	0,4%
M843	FRACTURA POR TENSION NO CLASIFICADA EN OTRA PARTE	1	0,4%
TOTAL		245	100,0%

Tabla 78: género femenino unidad de Salud de Papahurco (2015)

Fuente: Instrumento tomado del Cie 10

Elaborado por: Ana Espín

En el año 2015 la prevalencia de enfermedades musculoesqueléticas según el género femenino en la unidad de salud de Papahurco fue 0,35% con una población de 721 habitantes

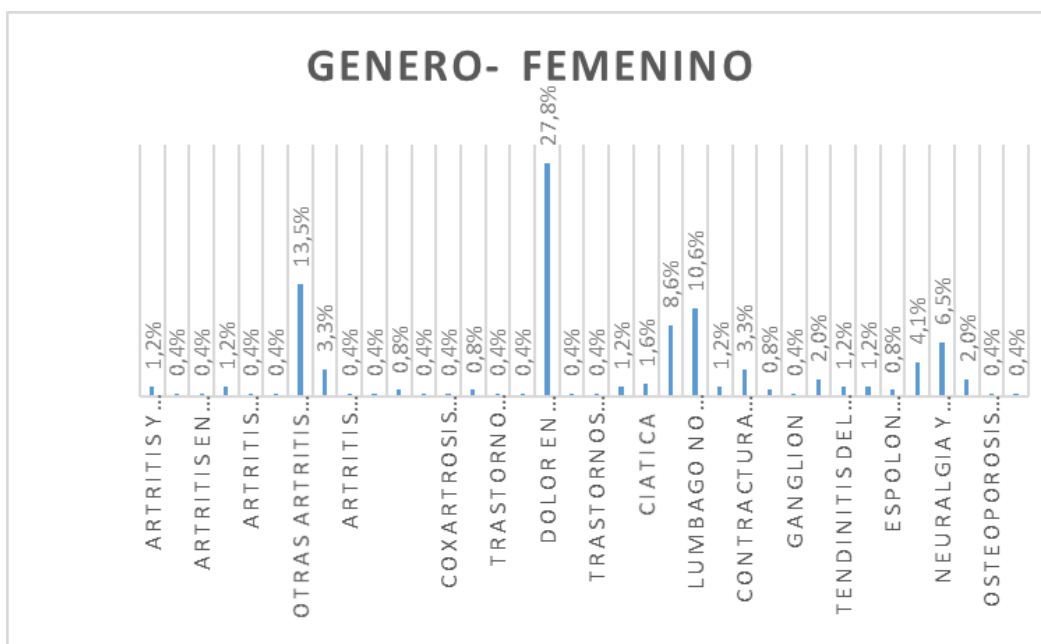


Gráfico 57: género femenino unidad de Salud de Papahurco (2015)

Elaborado por: Ana Espín

Análisis e Interpretación

En la unidad de Salud pública de Papahurco con respecto al género femenino se tiene un total de 245 personas con patologías de mayor prevalencia musculoesqueléticas, indicando que pertenece a este grupo el dolor en la articulación con el 27.8% representado por 68 personas, el 13.5 % corresponde a la patología otras artritis reumatoides especificadas con 33 personas, posteriormente lumbago no específico cuyo porcentaje es 10.6 % correspondiente a 26 personas, las patologías musculoesqueléticas de menor prevalencia con respecto género femenino artritis juvenil no especificada, artritis no especificada, coxartrosis primaria bilateral, coxartrosis no especificada con una persona con un porcentaje del 0.4%.

Unidad de Salud de Salcedo - Género Masculino

CODIGO ESPE	PATOLOGIA ESPECIFICA	GENERO - MA	FRECUENCIA
M009	ARTRITIS PIOGENA NO ESPECIFICADA	1	0,9%
M053	ARTRITIS REUMATOIDE CON COMPROMISO DE OTROS ORGANOS O SISTEMAS	2	1,7%
M058	OTRAS ARTRITIS REUMATOIDEAS SEROPOSITIVAS	1	0,9%
M059	ARTRITIS REUMATOIDEA SEROPOSITIVA SIN OTRA ESPECIFICACION	3	2,6%
M068	OTRAS ARTRITIS REUMATOIDES ESPECIFICADAS	1	0,9%
M104	OTRAS GOTAS SECUNDARIAS	1	0,9%
M120	POLIARTRITIS NO ESPECIFICADA	1	0,9%
M150	(OSTEO)ARTROSIS PRIMARIA GENERALIZADA	1	0,9%
M153	ARTROSIS SECUNDARIA MULTIPLE	1	0,9%
M158	OTRAS POLIARTROSIS	2	1,7%
M159	POLIARTROSIS NO ESPECIFICADA	4	3,4%
M160	COXARTROSIS PRIMARIA BILATERAL	2	1,7%
M161	OTRAS COXARTROSIS PRIMARIAS	1	0,9%
M162	COXARTROSIS A CONSECUENCIA DE DISPLASIA BILATERAL	1	0,9%
M169	COXARTROSIS NO ESPECIFICADA	1	0,9%
M170	GONARTROSIS PRIMARIA BILATERAL	1	0,9%
M175	OTRAS GONARTROSIS SECUNDARIAS	1	0,9%
M179	GONARTROSIS NO ESPECIFICADA	1	0,9%
M224	CONDROMALACIA DE LA ROTULA	1	0,9%
M233	OTROS TRASTORNOS DE LOS MENISCOS	1	0,9%
M238	OTROS TRASTORNOS INTERNOS DE LA RODILLA	1	0,9%
M239	TRASTORNO INTERNO DE LA RODILLA NO ESPECIFICADO	1	0,9%
M255	DOLOR EN ARTICULACION	3	2,6%
M405	LORDOSIS NO ESPECIFICADA	1	0,9%
M410	ESCOLIOSIS IDIOPATICA INFANTIL	1	0,9%
M411	ESCOLIOSIS IDIOPATICA JUVENIL	2	1,7%
M412	OTRAS ESCOLIOSIS IDIOPATICAS	1	0,9%
M414	ESCOLIOSIS NEUROMUSCULAR	3	2,6%
M419	ESCOLIOSIS NO ESPECIFICADA	2	1,7%
M511	TRASTORNOS DE DISCO LUMBAR Y OTROS CON RADICULOPATIA	2	1,7%
M513	OTRAS DEGENERACIONES ESPECIFICADAS DE DISCO INTERVERTEBRAL	1	0,9%
M519	TRASTORNO DE LOS DISCOS INTERVERTEBRALES NO ESPECIFICADO	1	0,9%
M542	CERVICALGIA	1	0,9%
M544	LUMBAGO CON CIATICA	11	9,5%
M545	LUMBAGO NO ESPECIFICADO	12	10,3%
M546	DOLOR EN LA COLUMNA DORSAL	4	3,4%
M549	DORSALGIA NO ESPECIFICADA	1	0,9%
M661	RUPTURA DE LA SINOVIA	2	1,7%
M665	RUPTURA ESPONTANEA DE TENDON NO ESPECIFICADO	3	2,6%
M671	OTRAS CONTRACTURAS DE TENDON (VAINA)	1	0,9%
M752	TENDINITIS DEL BICEPS	1	0,9%
M754	SINDROME DE ABDUCCION DOLOROSA DEL HOMBRO	1	0,9%
M755	BURSITIS DEL HOMBRO	2	1,7%
M759	LESION DEL HOMBRO NO ESPECIFICADA	1	0,9%
M766	TENDINITIS AQUILIANA	1	0,9%
M771	EPICONDILITIS LATERAL	1	0,9%
M773	ESPOLON CALCANEO	4	3,4%
M791	MIALGIA	1	0,9%
M792	NEURALGIA Y NEURITIS NO ESPECIFICADAS	15	12,9%
M796	DOLOR EN MIEMBRO	3	2,6%
M843	FRACTURA POR TENSION NO CLASIFICADA EN OTRA PARTE	1	0,9%
M844	FRACTURA PATOLOGICA NO CLASIFICADA EN OTRA PARTE	1	0,9%
M854	QUISTE OSEO SOLITARIO	1	0,9%
M939	OSTEOCONDROPATIA NO ESPECIFICADA	1	0,9%
TOTAL		116	100,0%

Tabla 79: género masculino unidad de Salud de Salcedo (2015)

Fuente: Instrumento tomado del Cie 10

Elaborado por: Ana Espín

En el año 2015 la prevalencia de enfermedades musculoesqueléticas según el género masculino en la unidad de salud de Salcedo fue 0,16% con una población de 12488 habitantes

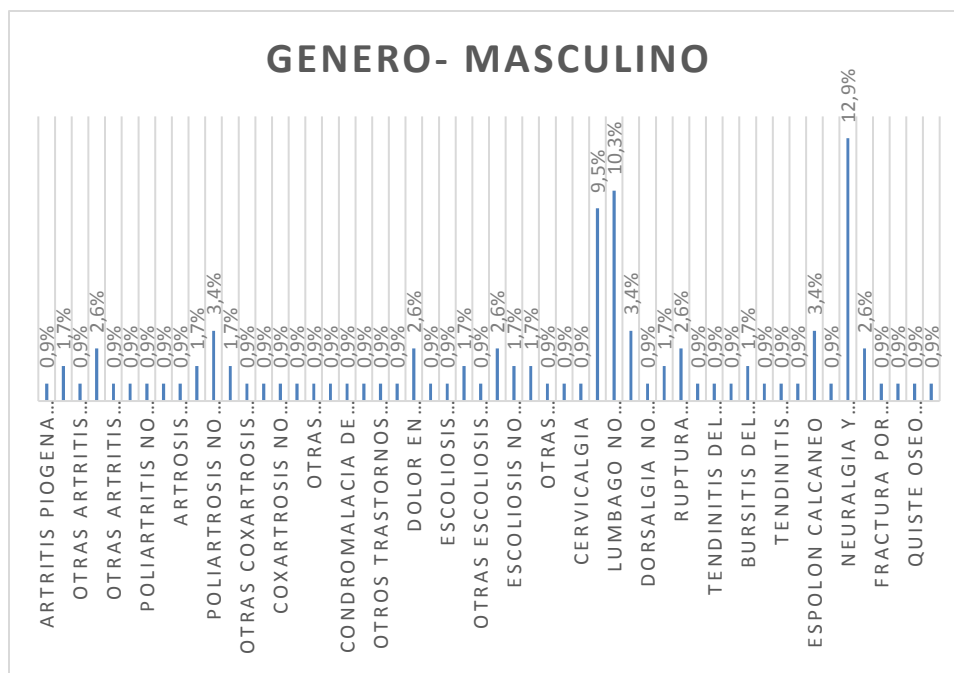


Gráfico 58: género masculino unidad de Salud de Salcedo (2015)

Elaborado por: Ana Espín

Análisis e Interpretación

En la unidad de Salud pública de Salcedo con respecto al género femenino se tiene un total de 116 personas con patologías de mayor prevalencia musculoesqueléticas, indicando que pertenece a este grupo la neuralgia y neuritis no especificada con un porcentaje del 12.9% constituido por 15 personas, el 10.3% corresponde a lumbago no especificado compuesto por 12 personas, posteriormente lumbago con ciática cuyo porcentaje es 9.5% conformado por 11 personas; las patologías musculoesqueléticas de menor prevalencia con respecto género femenino son: quiste óseo solitario, epicondilitis lateral, lesión del hombro no especificada, tendinitis aquiliana, artritis piógena, no especificada correspondiente a una persona con un porcentaje del 0.9%.

Género femenino

CODIGO ESPE	PATOLOGIA ESPECIFICA	GENERO - FEM	FRECUENCIA
M009	ARTRITIS PIQGENA NO ESPECIFICADA	11	4,1%
M053	ARTRITIS REUMATOIDE CON COMPROMISO DE OTROS ORGANOS O SISTEMAS	9	3,4%
M068	OTRAS ARTRITIS REUMATOIDES ESPECIFICADAS	1	0,4%
M131	MONOARTRITIS NO CLASIFICADA EN OTRA PARTE	1	0,4%
M138	OTRAS ARTRITIS ESPECIFICADAS	1	0,4%
M150	(OSTEO)ARTROSIS PRIMARIA GENERALIZADA	13	4,9%
M154	(OSTEO)ARTROSIS EROSIVA	4	1,5%
M158	OTRAS POLIARTROSIS	2	0,7%
M159	POLIARTROSIS NO ESPECIFICADA	27	10,1%
M160	COXARTROSIS PRIMARIA BILATERAL	2	0,7%
M161	OTRAS COXARTROSIS PRIMARIAS	1	0,4%
M162	COXARTROSIS A CONSECUENCIA DE DISPLASIA BILATERAL	1	0,4%
M165	OTRA COXARTROSIS POSTRAUMATICA	3	1,1%
M167	OTRAS COXARTROSIS SECUNDARIAS	1	0,4%
M169	COXARTROSIS NO ESPECIFICADA	3	1,1%
M171	OTRAS GONARTROSIS PRIMARIAS	2	0,7%
M175	OTRAS GONARTROSIS SECUNDARIAS	1	0,4%
M179	GONARTROSIS NO ESPECIFICADA	5	1,9%
M200	DEFORMIDAD DE DEDO(S) DE LA MANO	1	0,4%
M206	DEFORMIDADES ADQUIRIDAS DE LOS DEDOS DEL PIE NO ESPECIFICADAS	1	0,4%
M216	OTRAS DEFORMIDADES ADQUIRIDAS DEL TOBILLO Y DEL PIE	1	0,4%
M233	OTROS TRASTORNOS DE LOS MENISCOS	1	0,4%
M238	OTROS TRASTORNOS INTERNOS DE LA RODILLA	1	0,4%
M239	TRASTORNO INTERNO DE LA RODILLA NO ESPECIFICADO	7	2,6%
M255	DOLOR EN ARTICULACION	11	4,1%
M259	TRASTORNO ARTICULAR NO ESPECIFICADO	1	0,4%
M410	ESCOLIOSIS IDIOPATICA INFANTIL	1	0,4%
M414	ESCOLIOSIS NEUROMUSCULAR	1	0,4%
M419	ESCOLIOSIS NO ESPECIFICADA	2	0,7%
M542	CERVICALGIA	8	3,0%
M544	LUMBAGO CON CIATICA	16	6,0%
M545	LUMBAGO NO ESPECIFICADO	13	4,9%
M546	DOLOR EN LA COLUMNA DORSAL	9	3,4%
M548	OTRAS DORSALGIAS	1	0,4%
M549	DORSALGIA NO ESPECIFICADA	2	0,7%
M621	OTROS DESGARROS (NO TRAUMATICOS) DEL MUSCULO	1	0,4%
M624	CONTRACTURA MUSCULAR	1	0,4%
M629	TRASTORNO MUSCULAR NO ESPECIFICADO	1	0,4%
M652	TENDINITIS CALCIFICADA	1	0,4%
M658	OTRAS SINOVITIS Y TENOSINOVITIS	1	0,4%
M664	RUPTURA ESPONTANEA DE OTROS TENDONES	2	0,7%
M705	OTRAS BURSTITIS DE LA RODILLA	5	1,9%
M712	QUISTE SINOVIAL DEL HUECO POPLITEO [DE BAKER]	1	0,4%
M751	SINDROME DEL MANGUITO ROTATORIO	1	0,4%
M755	BURSTITIS DEL HOMBRO	1	0,4%
M758	OTRAS LESIONES DEL HOMBRO	1	0,4%
M759	LESION DEL HOMBRO NO ESPECIFICADA	3	1,1%
M765	TENDINITIS ROTULIANA	1	0,4%
M766	TENDINITIS AQUILIANA	1	0,4%
M769	ENTESOPATIA DEL MIEMBRO INFERIOR NO ESPECIFICADA	1	0,4%
M770	EPICONDILITIS MEDIA	1	0,4%
M771	EPICONDILITIS LATERAL	1	0,4%
M773	ESPOLON CALCANEO	7	2,6%
M792	NEURALGIA Y NEURITIS NO ESPECIFICADAS	37	13,9%
M796	DOLOR EN MIEMBRO	7	2,6%
M800	OSTEOPOROSIS POSTMENOPAUSICA CON FRACTURA PATOLOGICA	1	0,4%
M805	OSTEOPOROSIS IDIOPATICA CON FRACTURA PATOLOGICA	1	0,4%
M810	OSTEOPOROSIS POSTMENOPAUSICA SIN FRACTURA PATOLOGICA	5	1,9%
M815	OSTEOPOROSIS IDIOPATICA SIN FRACTURA PATOLOGICA	2	0,7%
M818	OTRAS OSTEOPOROSIS SIN FRACTURA PATOLOGICA	5	1,9%
M819	OSTEOPOROSIS NO ESPECIFICADA SIN FRACTURA PATOLOGICA	4	1,5%
M828	OSTEOPOROSIS EN OTRAS ENFERMEDADES CLASIFICADAS EN OTRA PARTE	1	0,4%
M831	OSTEOMALACIA SENIL	1	0,4%
M842	CONSOLIDACION RETARDADA DE FRACTURA	1	0,4%
M843	FRACTURA POR TENSION NO CLASIFICADA EN OTRA PARTE	1	0,4%
M858	OTROS TRASTORNOS ESPECIFICADOS DE LA DENSIDAD Y DE LA ESTRUCTURA OSEAS	1	0,4%
M896	OSTEOPATIA A CONSECUENCIA DE POLIOMIELITIS	1	0,4%
M899	TRASTORNO DEL HUESO NO ESPECIFICADO	1	0,4%
M939	OSTEOCONDROPATIA NO ESPECIFICADA	1	0,4%
M954	DEFORMIDAD ADQUIRIDA DE COSTILLAS Y TORAX	1	0,4%
TOTAL		267	100,0%

Tabla 80: género femenino unidad de Salud de Salcedo (2015)

Fuente: Instrumento tomado del Cie 10

Elaborado por: Ana Espín

En el año 2015 la prevalencia de enfermedades musculoesqueléticas según el género femenino en la unidad de salud de Salcedo fue 0,38% con una población de 12488 habitantes

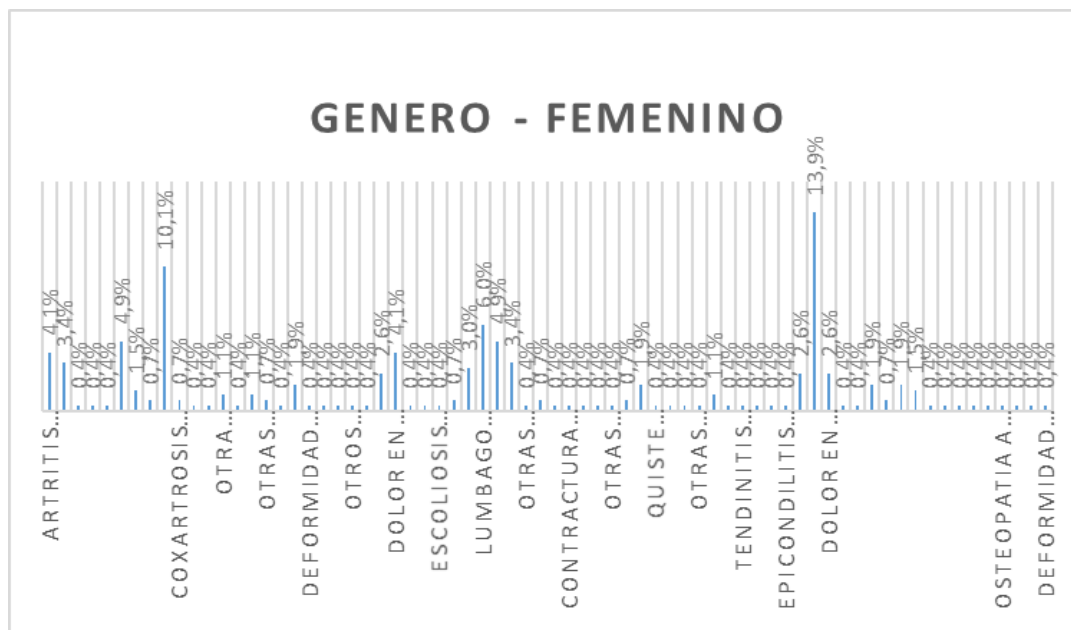


Gráfico 59: género femenino unidad de Salud de Salcedo (2015)

Fuente: Instrumento tomado del Cie 10

Elaborado por: Ana Espín

Análisis e Interpretación

En la unidad de Salud pública de Salcedo con respecto al género femenino se tiene un total de 267 personas con patologías de mayor prevalencia musculoesqueléticas, indicando que pertenece a este grupo la neuralgia y neuritis no especificada con el 13.9% conformado por 37 personas, la patología poliartrosis no especificada representa por el 10.1% con 27 personas, el 6 % corresponde a lumbago con ciática que equivale a 16 personas, seguidamente lumbago no específico, (osteo) artrosis primaria generalizada que equivale al 4.9% correspondiente a 13 personas. Las patologías musculoesqueléticas de menor prevalencia con respecto al género femenino son otras coxartrosis primarias, otras gonartrosis primarias, otros trastornos internos de la rodilla osteo malasia senil con una persona constituida con 0.4%

Unidad de Salud de San Marcos - Género masculino

CODIGO ESPE	PATOLOGIA ESPECIFICA	GENERO- MA	PORCENTAJE
M068	OTRAS ARTRITIS REUMATOIDES ESPECIFICADAS	5	4,1%
M150	(OSTEO)ARTROSIS PRIMARIA GENERALIZADA	10	8,3%
M153	ARTROSIS SECUNDARIA MULTIPLE	3	2,5%
M158	OTRAS POLIARTROSIS	2	1,7%
M233	OTROS TRASTORNOS DE LOS MENISCOS	8	6,6%
M436	TORTICOLIS	2	1,7%
M542	CERVICALGIA	6	5,0%
M543	CIATICA	2	1,7%
M544	LUMBAGO CON CIATICA	38	31,4%
M545	LUMBAGO NO ESPECIFICADO	2	1,7%
M549	DORSALGIA NO ESPECIFICADA	2	1,7%
M624	CONTRACTURA MUSCULAR	1	0,8%
M652	TENDINITIS CALCIFICADA	1	0,8%
M705	OTRAS BURSITIS DE LA RODILLA	1	0,8%
M751	SINDROME DEL MANGUITO ROTATORIO	1	0,8%
M791	MIALGIA	10	8,3%
M792	NEURALGIA Y NEURITIS NO ESPECIFICADAS	24	19,8%
M796	DOLOR EN MIEMBRO	3	2,5%
Total general		121	100,0%

Tabla 81: género masculino unidad de Salud de San Marcos (2015)

Fuente: Instrumento tomado del Cie 10

Elaborado por: Ana Espín

En el año 2015 la prevalencia de enfermedades musculoesqueléticas según el género masculino en la unidad de salud de San Marcos fue 0,17% con una población de 389 habitantes

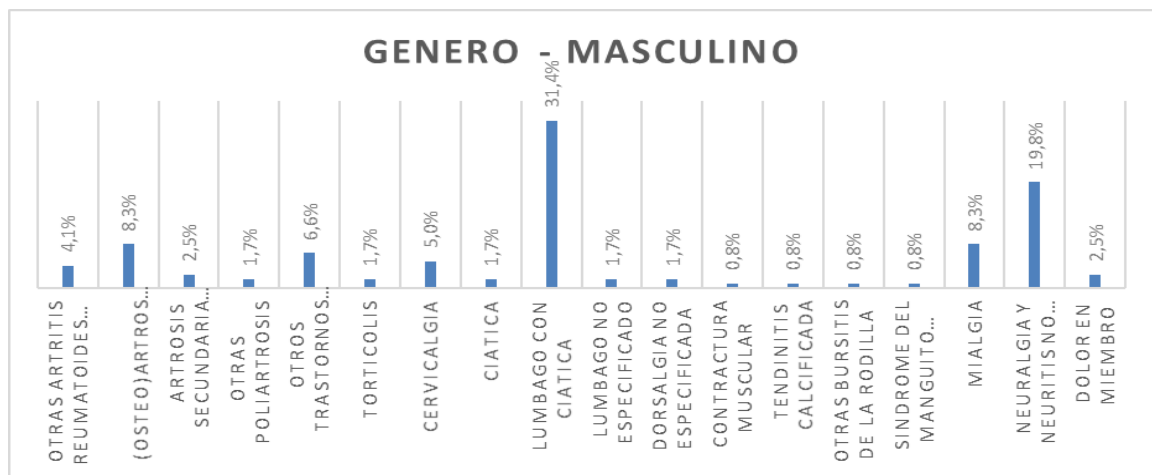


Gráfico 60: género masculino unidad de Salud de San Marcos (2015)

Elaborado por: Ana Espín

Análisis e Interpretación

En la unidad de Salud pública de San Marcos con relación al se tiene un total de 121 personas con patologías de mayor prevalencia musculoesqueléticas, indicando que pertenece a este grupo el 31.4%, luego neuralgia y neuritis no especificadas con el 19.8 % conformado por 24 personas, seguidamente miálgia, (osteo) artrosis primaria generalizada con un porcentaje del 8.3% constituido por 10 personas. Las patologías musculoesqueléticas de menor prevalencia con respecto al género masculino son síndrome del manguito rotatorio, otras bursitis de rodilla, contractura muscular se obtiene un 0.8%, con una persona

Género Femenino

CODIGO ESPE	PATOLOGIA ESPECIFICA	GENERO - FEI	PORCENTAJE
M150	(OSTEO)ARTROSIS PRIMARIA GENERALIZADA	2	4,9%
M153	ARTROSIS SECUNDARIA MULTIPLE	2	4,9%
M158	OTRAS POLIARTROSIS	7	17,1%
M159	POLIARTROSIS NO ESPECIFICADA	5	12,2%
M160	COXARTROSIS PRIMARIA BILATERAL	1	2,4%
M232	TRASTORNO DE MENISCO DEBIDO A DESGARRO O LESION A	1	2,4%
M233	OTROS TRASTORNOS DE LOS MENISCOS	3	7,3%
M419	ESCOLIOSIS NO ESPECIFICADA	1	2,4%
M544	LUMBAGO CON CIATICA	4	9,8%
M545	LUMBAGO NO ESPECIFICADO	1	2,4%
M546	DOLOR EN LA COLUMNA DORSAL	1	2,4%
M624	CONTRACTURA MUSCULAR	5	12,2%
M791	MIALGIA	4	9,8%
M792	NEURALGIA Y NEURITIS NO ESPECIFICADAS	4	9,8%
Total general		41	100,0%

Tabla 82: género femenino unidad de Salud de San Marcos (2015)

Fuente: Instrumento tomado del Cie 10

Elaborado por: Ana Espín

En el año 2015 la prevalencia de enfermedades musculoesqueléticas según el género femenino en la unidad de salud de San Marcos fue 0,05% con una población de 389 habitantes

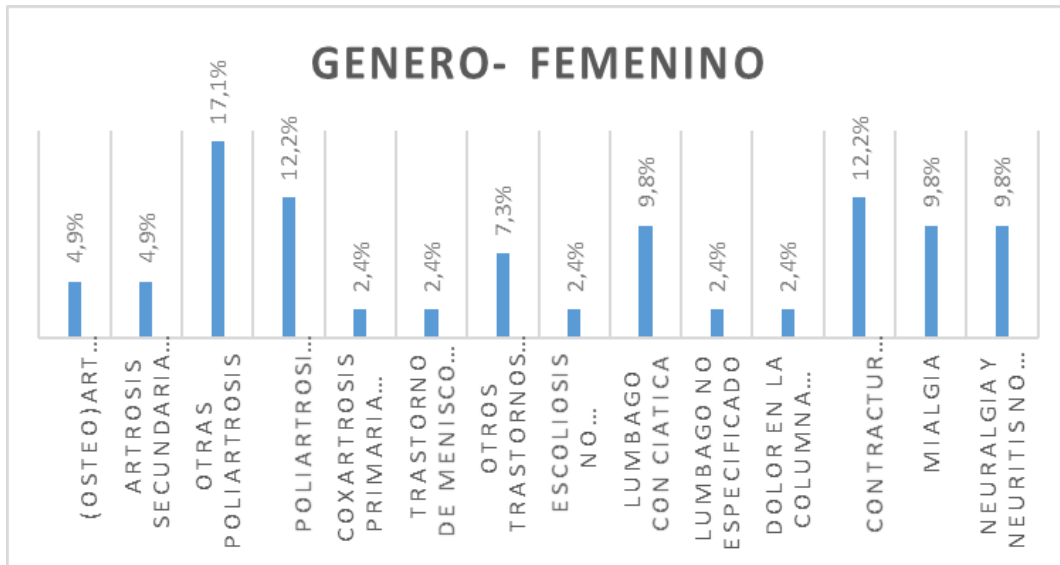


Gráfico 61: género femenino unidad de Salud de San Marcos (2015)

Elaborado por: Ana Espín

Análisis e Interpretación

En la unidad de Salud pública de San Marcos en relación al género femenino se tiene un total de 41 personas con patologías de mayor prevalencia musculoesqueléticas, indicando que pertenece a este grupo otras poliartrosis con 7 personas que equivale al 17.1 %, luego contractura muscular, poliartrosis no especificada con un porcentaje del 12.2 % correspondiente a 5 personas. Las patologías musculoesqueléticas de menor prevalencia con respecto al género femenino son escoliosis no especificada, dolor en la columna dorsal con una persona que pertenece al 2.4%

Unidad de Salud de Yanayácu

Género masculino

PATOLOGIA ESPECIFICA	GENERO - MASCUL	FRECUENCIA
ARTRITIS REUMATOIDE SERONEGATIVA	2	1,6%
OTRAS ARTRITIS REUMATOIDES ESPECIFICADAS	1	0,8%
POLIARTRITIS NO ESPECIFICADA	1	0,8%
(OSTEO)ARTROSIS PRIMARIA GENERALIZADA	2	1,6%
POLIARTROSIS NO ESPECIFICADA	6	4,8%
COXARTROSIS PRIMARIA BILATERAL	2	1,6%
GONARTROSIS PRIMARIA BILATERAL	5	4,0%
OTRAS GONARTROSIS PRIMARIAS	4	3,2%
ARTROSIS PRIMARIA DE OTRAS ARTICULACIONES	1	0,8%
ARTROSIS NO ESPECIFICADA	10	8,1%
OSTEOFITO	1	0,8%
OTRAS ESCOLIOSIS IDIOPATICAS	1	0,8%
OSTEOCONDROSIS VERTEBRAL NO ESPECIFICADA	1	0,8%
TRASTORNO DE DISCO CERVICAL CON RADICULOPATIA	2	1,6%
CERVICALGIA	14	11,3%
CIATICA	1	0,8%
LUMBAGO CON CIATICA	12	9,7%
LUMBAGO NO ESPECIFICADO	16	12,9%
DOLOR EN LA COLUMNA DORSAL	1	0,8%
DORSALGIA NO ESPECIFICADA	2	1,6%
CONTRACTURA MUSCULAR	2	1,6%
SINOVITIS Y TENOSINOVITIS NO ESPECIFICADA	1	0,8%
BURSITIS DE LA MANO	1	0,8%
TENDINITIS DEL BICEPS	2	1,6%
TENDINITIS CALCIFICANTE DEL HOMBRO	1	0,8%
SINDROME DE ABDUCCION DOLOROSA DEL HOMBRO	1	0,8%
TENDINITIS ROTULIANA	1	0,8%
TENDINITIS AQUILIANA	2	1,6%
MIALGIA	17	13,7%
NEURALGIA Y NEURITIS NO ESPECIFICADAS	6	4,8%
FIBROMIALGIA	3	2,4%
OSTEOPOROSIS POR DESUSO SIN FRACTURA PATOLOGICA	2	1,6%
	124	100,0%

Tabla 83: género masculino unidad de Salud de Yanayácu (2015)

Fuente: Instrumento tomado del Cie 10

Elaborado por: Ana Espín

En el año 2015 la prevalencia de enfermedades musculoesqueléticas según el género masculino en la unidad de salud de Yanayácu fue 0,17% con una población de 435 habitantes

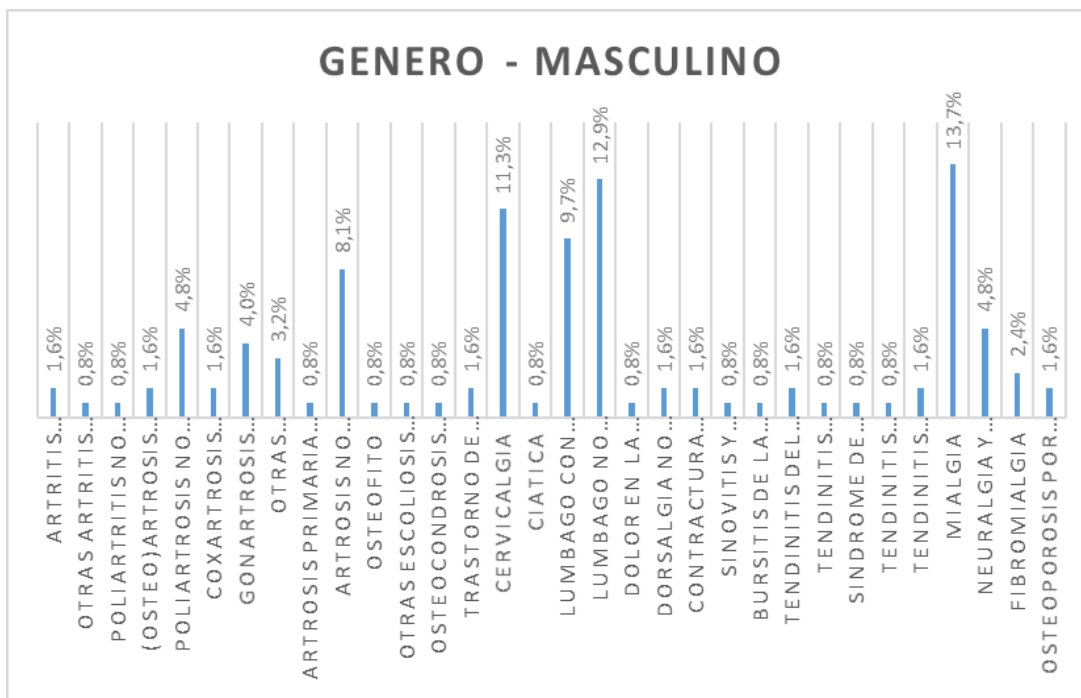


Gráfico 62: género masculino unidad de Salud de Yanayácu (2015)

Elaborado por: Ana Espín

Análisis e Interpretación

En la unidad de Salud pública de Yanayácu con respecto al género masculino se tiene un total de 124 personas con patologías de mayor prevalencia musculoesqueléticas, indicando que pertenece a este grupo es miálgia con 13.7% equivalente a 17 personas, seguidamente lumbago no especificada con el porcentaje del 12.9 % compuesto por 16 personas, la patología cervicalgia se obtiene un 11.3% conformado por 14 personas. Las patologías musculoesqueléticas de menor prevalencia con respecto al género masculino son osteofito, otras escoliosis idiopáticas, poliartritis no especificada, ciática con el 0.8. % equivalente a persona.

Género Femenino

CODIGO ESPECIF	PATOLOGIAS ESPECIFICAS	GENERO - FEM	FRECUENCIA
M053	ARTRITIS REUMATOIDE CON COMPROMISO DE OTROS ORGANOS O SISTEMAS	1	0,8%
M058	OTRAS ARTRITIS REUMATOIDEAS SEROPOSITIVAS	1	0,8%
M125	ARTROPATHIA TRAUMATICA	1	0,8%
M139	ARTRITIS NO ESPECIFICADA	2	1,5%
M150	(OSTEO)ARTROSIS PRIMARIA GENERALIZADA	2	1,5%
M158	OTRAS POLIARTROSIS	4	3,0%
M159	POLIARTROSIS NO ESPECIFICADA	12	9,1%
M160	COXARTROSIS PRIMARIA BILATERAL	1	0,8%
M161	OTRAS COXARTROSIS PRIMARIAS	1	0,8%
M162	COXARTROSIS A CONSECUENCIA DE DISPLASIA BILATERAL	1	0,8%
M169	COXARTROSIS NO ESPECIFICADA	1	0,8%
M170	GONARTROSIS PRIMARIA BILATERAL	3	2,3%
M171	OTRAS GONARTROSIS PRIMARIAS	1	0,8%
M179	GONARTROSIS NO ESPECIFICADA	1	0,8%
M190	ARTROSIS PRIMARIA DE OTRAS ARTICULACIONES	1	0,8%
M199	ARTROSIS NO ESPECIFICADA	57	43,2%
M542	CERVICALGIA	12	9,1%
M544	LUMBAGO CON CIATICA	2	1,5%
M545	LUMBAGO NO ESPECIFICADO	14	10,6%
M549	DORSALGIA NO ESPECIFICADA	5	3,8%
M791	MIALGIA	3	2,3%
M792	NEURALGIA Y NEURITIS NO ESPECIFICADAS	1	0,8%
M812	OSTEOPOROSIS POR DESUSO SIN FRACTURA PATOLOGICA	4	3,0%
M819	OSTEOPOROSIS NO ESPECIFICADA SIN FRACTURA PATOLOGICA	1	0,8%
Total general		132	100,0%

Tabla 84: género femenino unidad de Salud de Yanayácu (2015)

Fuente: Instrumento tomado del Cie 10

Elaborado por: Ana Espín

En el año 2015 la prevalencia de enfermedades musculoesqueléticas según el género femenino en la unidad de salud de Yanayácu fue 0,18% con una población de 435 habitantes

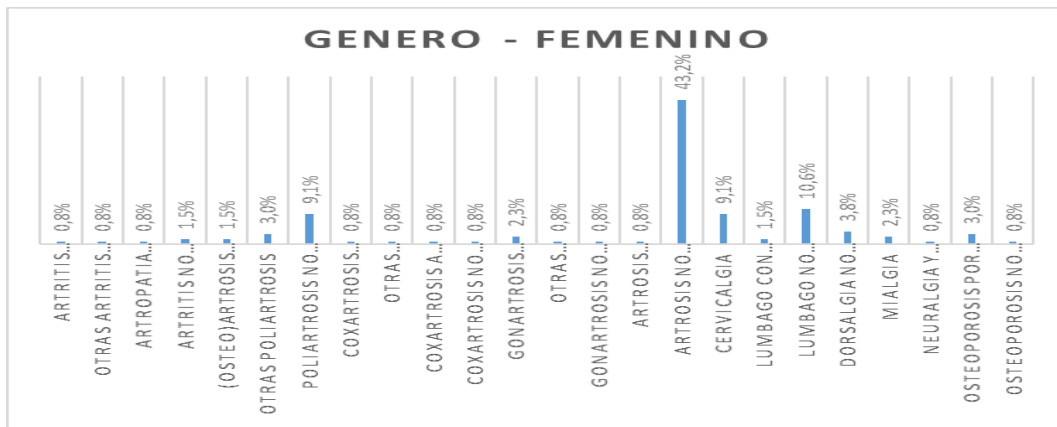


Gráfico 63: género femenino unidad de Salud de Yanayácu (2015)

Fuente: Instrumento tomado del Cie 10

Elaborado por: Ana Espín

Análisis e Interpretación

En la unidad de Salud pública de Yanayácu con relación al género femenino se tiene un total de 132 personas con patologías de mayor prevalencia musculoesqueléticas, indicando que pertenece a este grupo artrosis no especificada representada con un porcentaje del 43.2% conformado por 57 personas, la patología lumbago no especificado se obtiene un 10.6 % correspondiente a 14 personas, seguidamente cervicálgia, poliartrosis no especificada con el 9.1% constituido por 12 personas. Las patologías musculoesqueléticas de menor prevalencia con respecto al género masculino otras gonartrosis primarias, coxartrosis no especificada se obtiene un 0.8% correspondiente a una persona.

Unidades de salud pública - tabulación por genero enero- junio 2016

Unidad de salud de Anchiliví

Género masculino

CODIGO ESPE	PATOLOGIA ESPECIFICA	SEXO - MASC	PORCENTAJE
M068	OTRAS ARTRITIS REUMATOIDES ESPECIFICAS	1	2%
M159	POLIARTROSIS NO ESPECIFICADA	1	2%
M160	COXARTROSIS PRIMARIA BILATERAL	1	2%
M170	GONARTROSIS PRIMARIA BILATERAL	6	13%
M229	TRASTORNO DE LA ROTULA NO ESPECIFICADA	1	2%
M436	TORTICOLIS	2	4%
M541	RADICULOPATIA	1	2%
M542	CERVICALGIA	1	2%
M544	LUMBAGO CON CIATICA	13	28%
M545	LUMBAGO NO ESPECIFICADO	8	17%
M621	OTROS DESGARROS (NO TRAUMATICOS) DEL	1	2%
M624	CONTRACTURA MUSCULAR	1	2%
M653	DEDO EN GATILLO	1	2%
M752	TENDINITIS DEL BICEPS	1	2%
M759	LESION DEL HOMBRO NO ESPECIFICADA	1	2%
M765	TENDINITIS ROTULIANA	2	4%
M766	TENDINITIS AQUILIANA	2	4%
M791	MIALGIA	1	2%
M792	NEURALGIA Y NEURITIS NO ESPECIFICADAS	1	2%
	TOTAL	46	100%

Tabla 85: género masculino unidad de Salud de Anchiliví (2016)

Fuente: Instrumento tomado del Cie 10

Elaborado por: Ana Espín

En el periodo enero-junio 2016 la prevalencia de enfermedades musculoesqueléticas según el género masculino en la unidad de salud de Anchiliví fue 0,06% con una población de 1213 habitantes

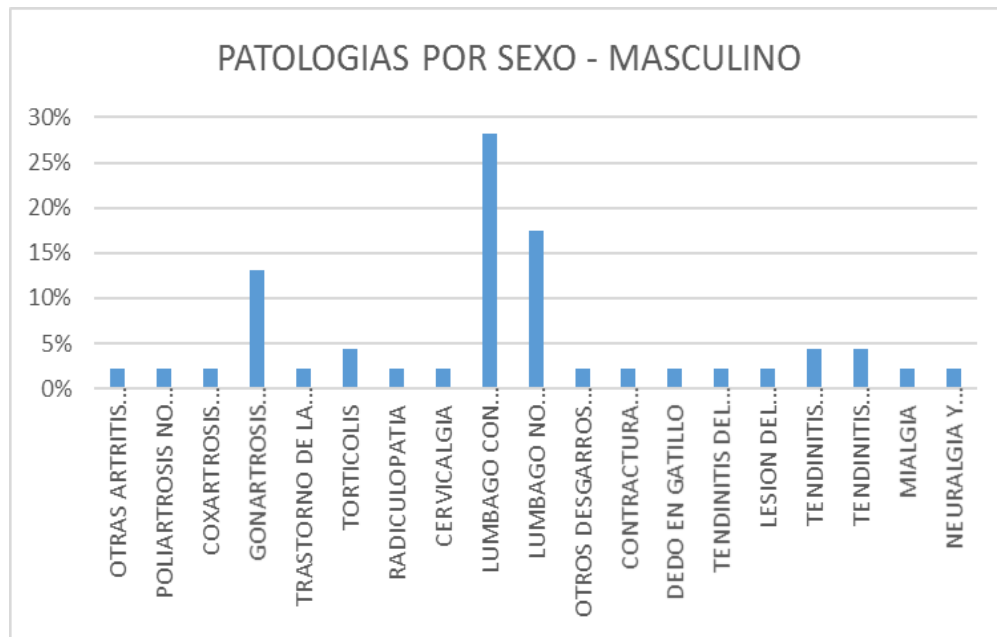


Gráfico 64: género masculino unidad de Salud de Anchiliví (2016)

Elaborado por: Ana Espín

Análisis e Interpretación

En la unidad de Salud pública de Anchiliví con relación al género masculino se tiene un total de 46 personas con patologías de mayor prevalencia musculoesqueléticas, indicando que pertenece a este grupo el lumbago con ciática con un porcentaje del 28%, luego gonartrosis primaria bilateral se obtiene 13 % correspondiente a 6 personas, Las patologías musculoesqueléticas de menor prevalencia con respecto al género masculino miálgia, neuritis y neuralgia no especificada, tendinitis del bíceps con el 0.2%, conformado por persona

Género femenino

CODIGO ESPE	PATOLOGIA ESPECIFICA	GENERO - FEM	PORCENTAJE
M009	ARTRITIS PIOGENA NO ESPECIFICADA	1	1%
M068	OTRAS ARTRITIS REUMATOIDES ESPECIFICADAS	1	1%
M069	ARTRITIS REUMATOIDE NO ESPECIFICADA	1	1%
M150	(OSTEO)ARTROSIS PRIMARIA GENERALIZADA	2	2%
M158	OTRAS POLIARTROSIS	2	2%
M159	POLIARTROSIS NO ESPECIFICADA	6	6%
M169	COXARTROSIS NO ESPECIFICADA	1	1%
M170	GONARTROSIS PRIMARIA BILATERAL	3	3%
M171	OTRAS GONARTROSIS PRIMARIAS	4	4%
M238	OTROS TRASTORNOS INTERNOS DE LA RODILLA	1	1%
M255	DOLOR EN ARTICULACION	1	1%
M419	ESCOLIOSIS NO ESPECIFICADA	1	1%
M541	RADICULOPATIA	3	3%
M542	CERVICALGIA	1	1%
M544	LUMBAGO CON CIATICA	20	21%
M545	LUMBAGO NO ESPECIFICADO	17	18%
M549	DORSALGIA NO ESPECIFICADA	1	1%
M624	CONTRACTURA MUSCULAR	6	6%
M751	SINDROME DEL MANGUITO ROTATORIO	2	2%
M752	TENDINITIS DEL BICEPS	2	2%
M754	SINDROME DE ABDUCCION DOLOROSA DEL HOMBRO	1	1%
M755	BURSITIS DEL HOMBRO	2	2%
M766	TENDINITIS AQUILIANA	1	1%
M773	ESPOLON CALCANEO	1	1%
M791	MIALGIA	9	9%
M792	NEURALGIA Y NEURITIS NO ESPECIFICADAS	5	5%
M840	CONSOLIDACION DEFECTUOSA DE FRACTURA	1	1%
	TOTAL	96	100%

Tabla 86: género femenino unidad de Salud de Anchiliví (2016)

Fuente: Instrumento tomado del Cie 10

Elaborado por: Ana Espín

En el periodo enero-junio 2016 la prevalencia de enfermedades musculoesqueléticas según el género femenino en la unidad de salud de Anchiliví fue 0,06% con una población de 1213 habitantes

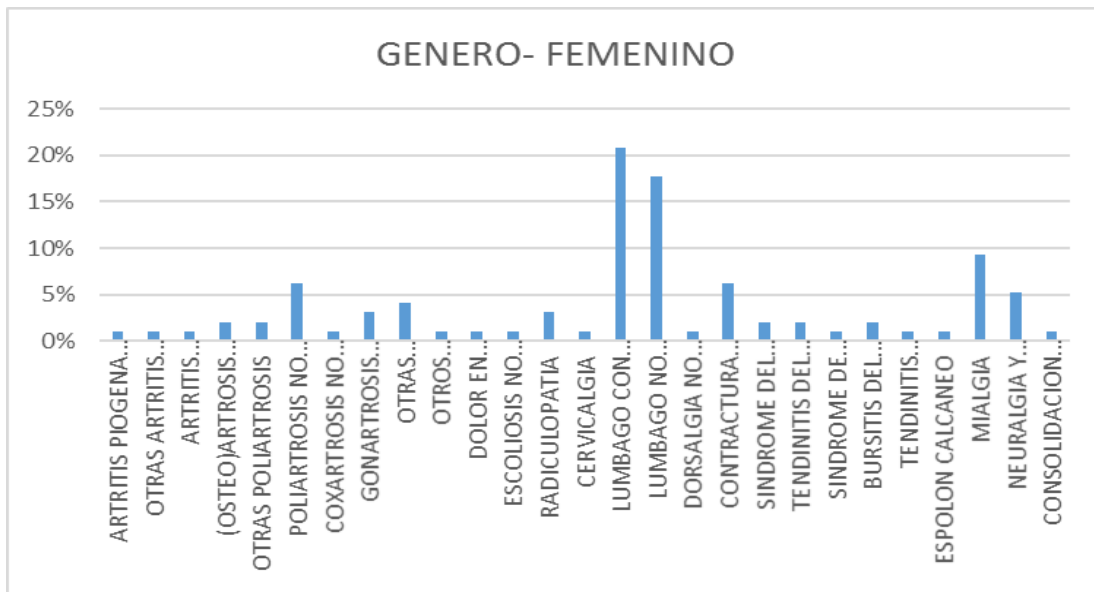


Gráfico 65: género femenino unidad de Salud de Anchiliví (2016)

Elaborado por: Ana Espín

Análisis e Interpretación

En la unidad de Salud pública de Anchiliví en relación al género femenino se tiene un total de 96 personas con patologías de mayor prevalencia musculoesqueléticas, indicando que pertenece el lumbago con ciática con 20 personas que representa el 21%, luego lumbago no especificado con un porcentaje del 18 % conformado por 17 personas, seguidamente miálgia se obtiene un 9% constituido por 9 personas. Las patologías musculoesqueléticas de menor prevalencia con respecto al género masculino son espolón calcáneo, tendinitis aquiliana, dorsalgia no especificada con una persona que pertenece al 1%.

Unidad de Salud Antonio José de Holguín - Género masculino

CODIGO ESPE	PATOLOGIA ESPECIFICA	GENERO - MA	PORCENTAJE
M059	ARTRITIS REUMATOIDEA SEROPOSITIVA SIN C...	2	5%
M150	(OSTEO)ARTROSIS PRIMARIA GENERALIZADA	1	2%
M154	(OSTEO)ARTROSIS EROSIVA	1	2%
M159	POLIARTROSIS NO ESPECIFICADA	1	2%
M255	DOLOR EN ARTICULACION	1	2%
M419	ESCOLIOSIS NO ESPECIFICADA	1	2%
M436	TORTICOLIS	1	2%
M542	CERVICALGIA	1	2%
M544	LUMBAGO CON CIATICA	4	10%
M545	LUMBAGO NO ESPECIFICADO	8	19%
M549	DORSALGIA NO ESPECIFICADA	1	2%
M674	GANGLION	1	2%
M755	BURSITIS DEL HOMBRO	2	5%
M758	OTRAS LESIONES DEL HOMBRO	1	2%
M759	LESION DEL HOMBRO NO ESPECIFICADA	1	2%
M792	NEURALGIA Y NEURITIS NO ESPECIFICADAS	15	36%
	TOTAL	42	100%

Tabla 87: género masculino unidad de Salud de Antonio José de Holguín (2016)

Fuente: Instrumento tomado del Cie 10

Elaborado por: Ana Espín

En el periodo enero-junio 2016 la prevalencia de enfermedades musculoesqueléticas según el género masculino en la unidad de salud de Antonio José de Holguín fue 0,06% con una población de 2664 habitantes

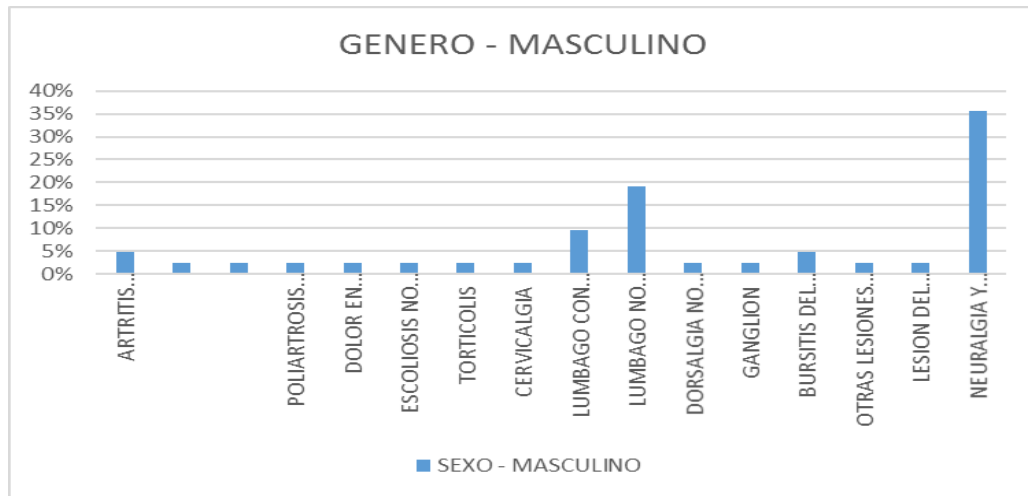


Gráfico 66: género masculino unidad de Salud de Antonio José de Holguín (2016)

Elaborado por: Ana Espín

Análisis e Interpretación

En la unidad de Salud pública de Antonio José de Holguín en relación al género masculino se tiene un total de 42 personas con patologías de mayor prevalencia musculoesqueléticas, indicando que pertenece a este grupo la neuralgia y neuritis no especificadas con un equivalente del 36% correspondiente a 15 persona, la patología lumbago no especificado se obtiene 8 personas equivalente al 19%, Las patologías musculoesqueléticas de menor prevalencia con respecto al género masculino son: torticollis, cervicálgia, dolor en la articulación, escoliosis no especificada, Ganglión constituido por una personas con el 2%

Género Femenino

CODIGO ESPE	PATOLOGIA ESPECIFICA	GENERO - FEM	PORCENTAJE
M058	OTRAS ARTRITIS REUMATOIDEAS SEROPOSITIVAS	1	1%
M068	OTRAS ARTRITIS REUMATOIDES ESPECIFICADAS	4	3%
M150	(OSTEO)ARTROSIS PRIMARIA GENERALIZADA	12	8%
M153	ARTROSIS SECUNDARIA MULTIPLE	3	2%
M158	OTRAS POLIARTROSIS	8	6%
M159	POLIARTROSIS NO ESPECIFICADA	11	8%
M255	DOLOR EN ARTICULACION	3	2%
M431	ESPONDILOLISTESIS	1	1%
M436	TORTICOLIS	3	2%
M519	TRASTORNO DE LOS DISCOS INTERVERTEBRALES NO ESPE	1	1%
M531	SINDROME CERVICOBRAQUIAL	3	2%
M542	CERVICALGIA	6	4%
M543	CIATICA	1	1%
M544	LUMBAGO CON CIATICA	11	8%
M545	LUMBAGO NO ESPECIFICADO	16	11%
M546	DOLOR EN LA COLUMNA DORSAL	1	1%
M624	CONTRACTURA MUSCULAR	4	3%
M652	TENDINITIS CALCIFICADA	1	1%
M658	OTRAS SINOVITIS Y TENOSINOVITIS	1	1%
M702	BURSITIS DEL OLECRANON	1	1%
M725	FASCITIS NO CLASIFICADA EN OTRA PARTE	1	1%
M751	SINDROME DEL MANGUITO ROTATORIO	2	1%
M753	TENDINITIS CALCIFICANTE DEL HOMBRO	2	1%
M765	TENDINITIS ROTULIANA	1	1%
M771	EPICONDILITIS LATERAL	1	1%
M773	ESPOLON CALCANEO	2	1%
M791	MIALGIA	1	1%
M792	NEURALGIA Y NEURITIS NO ESPECIFICADAS	38	26%
M795	CUERPO EXTRAÑO RESIDUAL EN TEJIDO BLANDO	1	1%
M812	OSTEOPOROSIS POR DESUSO SIN FRACTURA PATOLOGICA	1	1%
M818	OTRAS OSTEOPOROSIS SIN FRACTURA PATOLOGICA	1	1%
M819	OSTEOPOROSIS NO ESPECIFICADA SIN FRACTURA PATOLC	1	1%
M828	OSTEOPOROSIS EN OTRAS ENFERMEDADES CLASIFICADAS	1	1%
	TOTAL	145	100%

Tabla 88: género femenino unidad de Salud de Antonio José de Holguín (2016)

Fuente: Instrumento tomado del Cie 10

Elaborado por: Ana

En el periodo enero-junio 2016 la prevalencia de enfermedades musculoesqueléticas según el género femenino en la unidad de salud de Antonio José de Holguín fue 0,20% con una población de 2664 habitantes

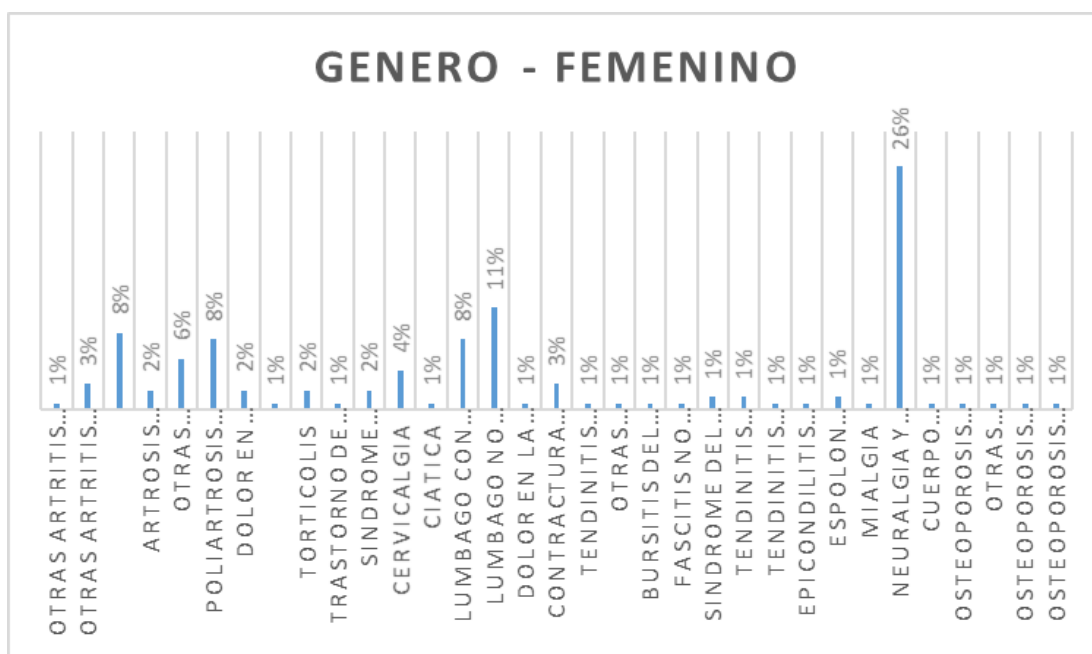


Gráfico 67: género femenino unidad de Salud de Antonio José de Holguín (2016)

Elaborado por: Ana Espín

Análisis e Interpretación

En la unidad de Salud pública de Antonio José de Holguín con relación al género femenino se tiene un total de 145 personas con patologías de mayor prevalencia musculoesqueléticas, indicando que pertenece a este grupo neuralgia y neuritis no especificada con 38 personas representado por 26%, la patología lumbalgia no especificado con un porcentaje del 11 % conformado por 16 personas, seguidamente (osteo) artrosis primaria generalizada que corresponde a 8% constituido por 12 personas. Las patologías musculoesqueléticas de menor prevalencia con respecto al género masculino son: tendinitis calcificante, mialgia que corresponde al 1%, con una persona.

Unidad de salud de Cusubamba - Género Masculino

CODIGO ESPE	PATOLOGIA ESPECIFICA	GENERO - M	PORCENTAJE
M058	OTRAS ARTRITIS REUMATOIDEAS SEROPOSITIV	1	1%
M060	ARTRITIS REUMATOIDE SERONEGATIVA	1	1%
M068	OTRAS ARTRITIS REUMATOIDES ESPECIFICADA	1	1%
M100	GOTA IDIOPATICA	1	1%
M109	GOTA NO ESPECIFICADA	1	1%
M150	(OSTEO)ARTROSIS PRIMARIA GENERALIZADA	6	6%
M158	OTRAS POLIARTROSIS	1	1%
M159	POLIARTROSIS NO ESPECIFICADA	11	11%
M161	OTRAS COXARTROSIS PRIMARIAS	1	1%
M169	COXARTROSIS NO ESPECIFICADA	2	2%
M170	GONARTROSIS PRIMARIA BILATERAL	2	2%
M179	GONARTROSIS NO ESPECIFICADA	8	8%
M255	DOLOR EN ARTICULACION	1	1%
M415	OTRAS ESCOLIOSIS SECUNDARIAS	1	1%
M436	TORTICOLIS	1	1%
M511	TRASTORNOS DE DISCO LUMBAR Y OTROS CO	1	1%
M542	CERVICALGIA	1	1%
M543	CIATICA	1	1%
M544	LUMBAGO CON CIATICA	5	5%
M545	LUMBAGO NO ESPECIFICADO	13	13%
M546	DOLOR EN LA COLUMNA DORSAL	2	2%
M548	OTRAS DORSALGIAS	1	1%
M549	DORSALGIA NO ESPECIFICADA	7	7%
M624	CONTRACTURA MUSCULAR	1	1%
M626	DISTENSION MUSCULAR	5	5%
M674	GANGLION	1	1%
M712	QUISTE SINOVIAL DEL HUECO POPLITEO [DE B	3	3%
M753	TENDINITIS CALCIFICANTE DEL HOMBRO	1	1%
M754	SINDROME DE ABDUCCION DOLOROSA DEL HO	1	1%
M755	BURSITIS DEL HOMBRO	1	1%
M759	LESION DEL HOMBRO NO ESPECIFICADA	1	1%
M770	EPICONDILITIS MEDIA	1	1%
M773	ESPOLON CALCANEO	2	2%
M791	MIALGIA	7	7%
M792	NEURALGIA Y NEURITIS NO ESPECIFICADAS	3	3%
M796	DOLOR EN MIEMBRO	1	1%
	TOTAL	98	100%

Tabla 89: género masculino unidad de Salud de Cusubamba (2016)

Fuente: Instrumento tomado del Cie 10

Elaborado por: Ana Espín

En el periodo enero-junio 2016 la prevalencia de enfermedades musculoesqueléticas según el género masculino en la unidad de salud de Cusubamba fue 0,14% con una población de 7200 habitantes

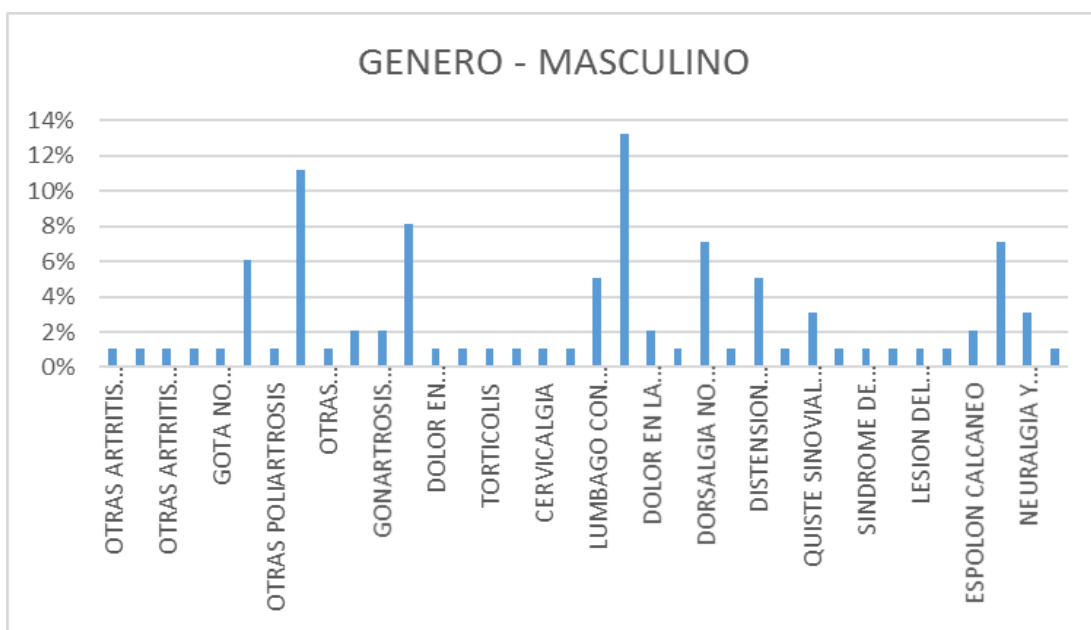


Gráfico 68: género masculino unidad de Salud de Cusubamba (2016)

Elaborado por: Ana Espín

Análisis e Interpretación

En la unidad de Salud pública de Cusubamba en relación al género masculino se tiene un total de 98 personas con patologías de mayor prevalencia musculoesqueléticas, indicando que pertenece a este grupo es lumbago no especificado con el 13 % que corresponde a 13 personas, la patología poliartrosis no especificada se obtiene un 11% constituido por 11 personas, posteriormente gonartrosis especificada correspondiente al 8% compuesto por 8 personas. Las patologías musculoesqueléticas de menor prevalencia con respecto al género masculino son: otras dorsalgias, contractura muscular, otras escoliosis secundarias, ganglión, bursitis de hombro con el 1% que lo conforman una persona.

Género Femenino

CODIGO ESPE	PATOLOGIA ESPECIFICA	GENERO - FEM	PORCENTAJE
M058	OTRAS ARTRITIS REUMATOIDEAS SEROPOSITIV	3	2%
M059	ARTRITIS REUMATOIDEA SEROPOSITIVA SIN O	6	4%
M060	ARTRITIS REUMATOIDE SERONEGATIVA	7	4%
M068	OTRAS ARTRITIS REUMATOIDES ESPECIFICADA	1	1%
M150	(OSTEO)ARTROSIS PRIMARIA GENERALIZADA	15	9%
M158	OTRAS POLIARTROSIS	7	4%
M159	POLIARTROSIS NO ESPECIFICADA	16	10%
M160	COXARTROSIS PRIMARIA BILATERAL	1	1%
M161	OTRAS COXARTROSIS PRIMARIAS	1	1%
M170	GONARTROSIS PRIMARIA BILATERAL	10	6%
M171	OTRAS GONARTROSIS PRIMARIAS	1	1%
M172	GONARTROSIS POSTRAUMATICA BILATERAL	1	1%
M179	GONARTROSIS NO ESPECIFICADA	1	1%
M404	OTRAS LORDOSIS	1	1%
M419	ESCOLIOSIS NO ESPECIFICADA	2	1%
M436	TORTICOLIS	4	2%
M519	TRASTORNO DE LOS DISCOS INTERVERTEBRAL	1	1%
M542	CERVICALGIA	3	2%
M544	LUMBAGO CON CIATICA	5	3%
M545	LUMBAGO NO ESPECIFICADO	20	12%
M546	DOLOR EN LA COLUMNA DORSAL	6	4%
M548	OTRAS DORSALGIAS	3	2%
M549	DORSALGIA NO ESPECIFICADA	8	5%
M608	OTRAS MIOSITIS	1	1%
M624	CONTRACTURA MUSCULAR	3	2%
M626	DISTENSION MUSCULAR	4	2%
M701	BURSITIS DE LA MANO	1	1%
M770	EPICONDILITIS MEDIA	1	1%
M771	EPICONDILITIS LATERAL	2	1%
M773	ESPOLON CALCANEO	2	1%
M791	MIALGIA	13	8%
M792	NEURALGIA Y NEURITIS NO ESPECIFICADAS	10	6%
M816	OSTEOPOROSIS LOCALIZADA [LEQUESNE] SIN	1	1%
M818	OTRAS OSTEOPOROSIS SIN FRACTURA PATOLC	1	1%
M840	CONSOLIDACION DEFECTUOSA DE FRACTURA	1	1%
M932	OSTEOCONDRIITIS DISCANTE	1	1%
	TOTAL	164	100%

Tabla 90: género femenino unidad de Salud de Cusubamba (2016)

Fuente: Instrumento tomado del Cie 10

Elaborado por: Ana Espín

En el periodo enero-junio 2016 la prevalencia de enfermedades musculoesqueléticas según el género femenino en la unidad de salud de Cusubamba fue 0,23% con una población de 7200 habitantes

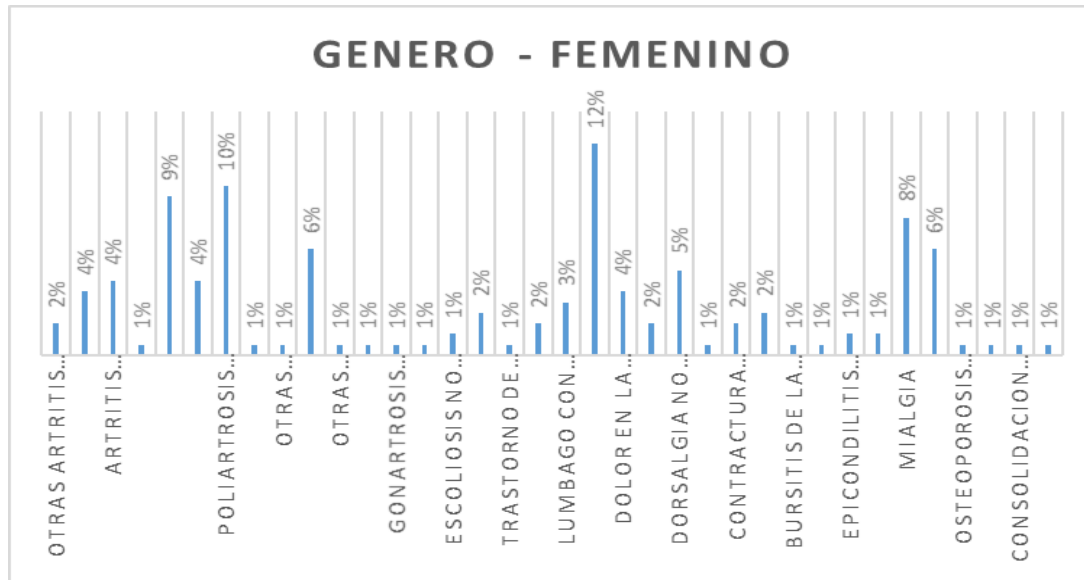


Gráfico 69: género femenino unidad de Salud de Cusubamba (2016)

Elaborado por: Ana Espín

Análisis e Interpretación

En la unidad de Salud pública de Cusubamba con relación al género femenino en las patologías musculoesqueléticas del total de 164 personas la de mayor prevalencia es lumbago no especificado que representa el 12% con 20 personas, luego poliartrosis no especificada con 10 % que corresponde a 16 personas, seguidamente (osteo) artrosis primaria generalizada con 9% que lo constituye 15 personas. Las patologías musculoesqueléticas de menor prevalencia con respecto al género femenino son coxartrosis primaria bilateral, otras coxartrosis primarias, otras gonartrosis primarias, gonartrosis no especificada que equivale el 1% que corresponde a una persona, seguidamente escoliosis no especificada, epicondilítis lateral, espolón calcáneo con 1% constituido por 2 personas.

Unidad de Salud de Mulalillo - Género masculino

CODIGO ESPE	PATOLOGIA ESPECIFICA	GENERO - MA	PORCENTAJE
M069	ARTRITIS REUMATOIDE NO ESPECIFICADA	1	3%
M104	OTRAS GOTAS SECUNDARIAS	1	3%
M109	GOTA NO ESPECIFICADA	1	3%
M150	(OSTEO)ARTROSIS PRIMARIA GENERALIZADA	10	29%
M158	OTRAS POLIARTROSIS	1	3%
M159	POLIARTROSIS NO ESPECIFICADA	1	3%
M418	OTRAS FORMAS DE ESCOLIOSIS	1	3%
M542	CERVICALGIA	1	3%
M544	LUMBAGO CON CIATICA	1	3%
M545	LUMBAGO NO ESPECIFICADO	8	23%
M624	CONTRACTURA MUSCULAR	2	6%
M791	MIALGIA	4	11%
M792	NEURALGIA Y NEURITIS NO ESPECIFICADAS	2	6%
M844	FRACTURA PATOLOGICA NO CLASIFICADA EN OTRA PARTE	1	3%
	TOTAL	35	100%

Tabla 91: género masculino unidad de Salud de Mulalillo (2016)

Fuente: Instrumento tomado del Cie 10

Elaborado por: Ana Espín

En el periodo enero-junio 2016 la prevalencia de enfermedades musculoesqueléticas según el género masculino en la unidad de salud de Mulalillo fue 0,05% con una población de 7200 habitantes

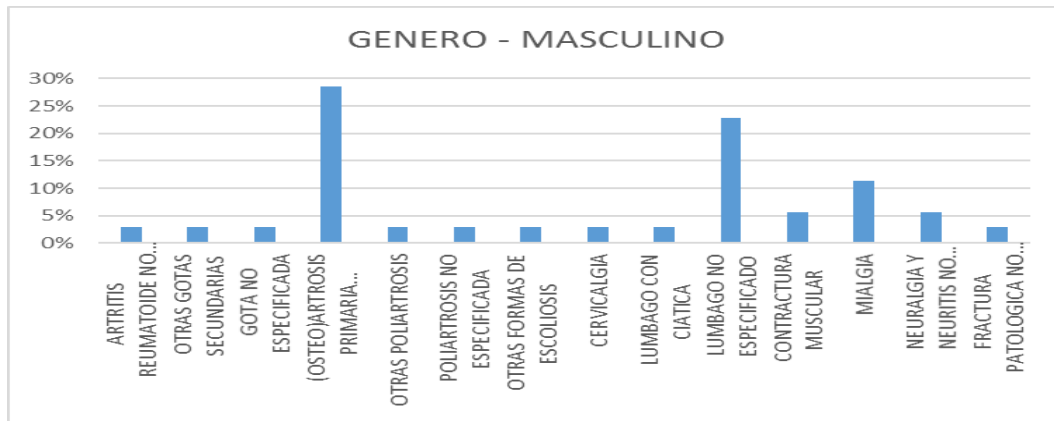


Gráfico 70: género masculino unidad de Salud de Mulalillo (2016)

Elaborado por: Ana Espín

Análisis e Interpretación

En la unidad de Salud pública de Mulalílo con relación al género se tiene un total de 35 personas con patologías de mayor prevalencia musculoesqueléticas, indicando que pertenece a este grupo la patología (osteo) artrosis primaria generalizada con el 29% constituido por 10 personas, posteriormente lumbago no específico se obtiene un 23% conformado por 8 personas. Las patologías musculoesqueléticas de menor prevalencia con respecto al género masculino son: lumbago con ciática, cervicálgia, otras formas de escoliosis, otras gotas secundarias, gota no especificada que corresponde al 3% compuesto 1 personas.

Género femenino

CODIGO ESPE	PATOLOGIA ESPECIFICA	GENERO - FEM	PORCENTAJE
M009	ARTRITIS PIOGENA NO ESPECIFICADA	1	1%
M068	OTRAS ARTRITIS REUMATOIDES ESPECIFICADAS	4	4%
M069	ARTRITIS REUMATOIDE NO ESPECIFICADA	3	3%
M120	POLIARTRITIS NO ESPECIFICADA	1	1%
M139	ARTRITIS NO ESPECIFICADA	1	1%
M150	(OSTEO)ARTROSIS PRIMARIA GENERALIZADA	41	36%
M153	ARTROSIS SECUNDARIA MULTIPLE	1	1%
M170	GONARTROSIS PRIMARIA BILATERAL	1	1%
M174	OTRAS GONARTROSIS SECUNDARIAS BILATERALES	1	1%
M175	OTRAS GONARTROSIS SECUNDARIAS	1	1%
M179	GONARTROSIS NO ESPECIFICADA	1	1%
M405	LORDOSIS NO ESPECIFICADA	1	1%
M436	TORTICOLIS	1	1%
M542	CERVICALGIA	1	1%
M544	LUMBAGO CON CIATICA	16	14%
M545	LUMBAGO NO ESPECIFICADO	10	9%
M624	CONTRACTURA MUSCULAR	7	6%
M673	SINOVITIS TRANSITORIA	1	1%
M755	BURSITIS DEL HOMBRO	3	3%
M759	LESION DEL HOMBRO NO ESPECIFICADA	1	1%
M760	TENDINITIS DEL GLUTEO	2	2%
M773	ESPOLON CALCANEO	1	1%
M791	MIALGIA	8	7%
M792	NEURALGIA Y NEURITIS NO ESPECIFICADAS	4	4%
M810	OSTEOPOROSIS POSTMENOPAUSICA SIN FRACTURA PATO	1	1%
M844	FRACTURA PATOLOGICA NO CLASIFICADA EN OTRA PARTE	1	1%
	TOTAL	114	100%

Tabla 92: género femenino unidad de Salud de Mulalílo (2016)

Fuente: Instrumento tomado del Cie 10

Elaborado por: Ana Espín

En el periodo enero-junio 2016 la prevalencia de enfermedades musculoesqueléticas según el género femenino en la unidad de salud de Mulalílo fue 0,16% con una población de 7200 habitantes

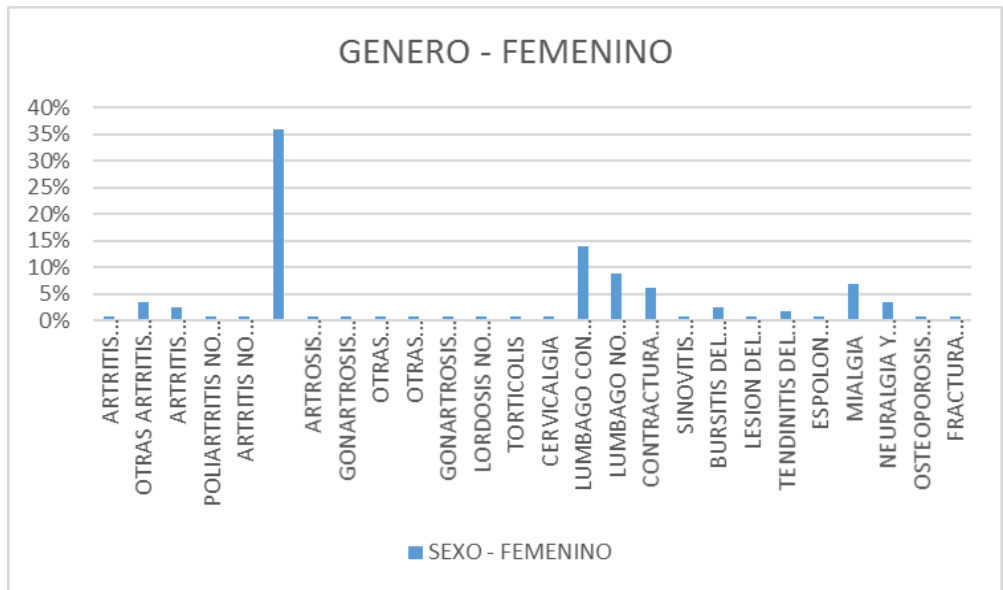


Gráfico 71: género femenino unidad de Salud de Mulalillo (2016)

Elaborado por: Ana Espín

Análisis e Interpretación

En la unidad de Salud pública de Mulalillo en relación al género femenino se tiene un total de 114 personas con patologías de mayor prevalencia musculoesqueléticas, indicando que pertenece a este grupo la patología (osteo) artrosis no especificada con el 36 % que corresponde a 41 personas, seguidamente lumbalgia con ciática se obtiene un 14% constituido por 16 personas, posteriormente lumbago no especificado con un porcentaje del 9% compuesto por 10 personas. Las patologías musculoesqueléticas de menor prevalencia con respecto al género femenino poliartritis no especificada, artritis no especificada, artrosis secundaria múltiple, otras gonartrosis secundarias, lordosis no especificada que lo conforma una persona con un porcentaje del 1%

Unidad de Salud de Mulliquindil - Género masculino

CODIGO ESPE	PATOLOGIA ESPECIFICA	GENERO - MA	PORCENTAJE
M068	OTRAS ARTRITIS REUMATOIDES ESPECIFICADAS	38	29%
M069	ARTRITIS REUMATOIDE NO ESPECIFICADA	2	2%
M100	GOTA IDIOPATICA	2	2%
M109	GOTA NO ESPECIFICADA	1	1%
M125	ARTROPATIA TRAUMATICA	1	1%
M150	(OSTEO)ARTROSIS PRIMARIA GENERALIZADA	3	2%
M169	COXARTROSIS NO ESPECIFICADA	1	1%
M205	OTRAS DEFORMIDADES (ADQUIRIDAS) DEL (DE L	1	1%
M238	OTROS TRASTORNOS INTERNOS DE LA RODILLA	1	1%
M239	TRASTORNO INTERNO DE LA RODILLA NO ESPEC	3	2%
M243	LUXACION Y SUBLUXACION PATOLOGICA DE LA	2	2%
M244	LUXACION Y SUBLUXACION RECIDIVANTE DE LA	1	1%
M245	CONTRACTURA ARTICULAR	1	1%
M419	ESCOLIOSIS NO ESPECIFICADA	1	1%
M542	CERVICALGIA	1	1%
M543	CIATICA	1	1%
M544	LUMBAGO CON CIATICA	13	10%
M545	LUMBAGO NO ESPECIFICADO	19	14%
M548	OTRAS DORSALGIAS	3	2%
M549	DORSALGIA NO ESPECIFICADA	8	6%
M623	SINDROME DE INMOVILIDAD (PARAPLEJICO)	1	1%
M624	CONTRACTURA MUSCULAR	4	3%
M652	TENDINITIS CALCIFICADA	1	1%
M671	OTRAS CONTRACTURAS DE TENDON (VAINA)	1	1%
M712	QUISTE SINOVIAL DEL HUECO POPLITEO [DE BA	1	1%
M738	OTROS TRASTORNOS DE LOS TEJIDOS BLANDOS	1	1%
M752	TENDINITIS DEL BICEPS	1	1%
M753	TENDINITIS CALCIFICANTE DEL HOMBRO	1	1%
M755	BURSITIS DEL HOMBRO	1	1%
M791	MIALGIA	12	9%
M792	NEURALGIA Y NEURITIS NO ESPECIFICADAS	5	4%
M896	OSTEOPATIA A CONSECUENCIA DE POLIOMIELIT	1	1%
	TOTAL	133	100%

Tabla 93: género masculino unidad de Salud de Mulliquindil (2016)

Fuente: Instrumento tomado del Cie 10

Elaborado por: Ana Espín

En el periodo enero-junio 2016 la prevalencia de enfermedades musculoesqueléticas según el género masculino en la unidad de salud de Mulliquindil fue 0,19% con una población de 7203 habitantes

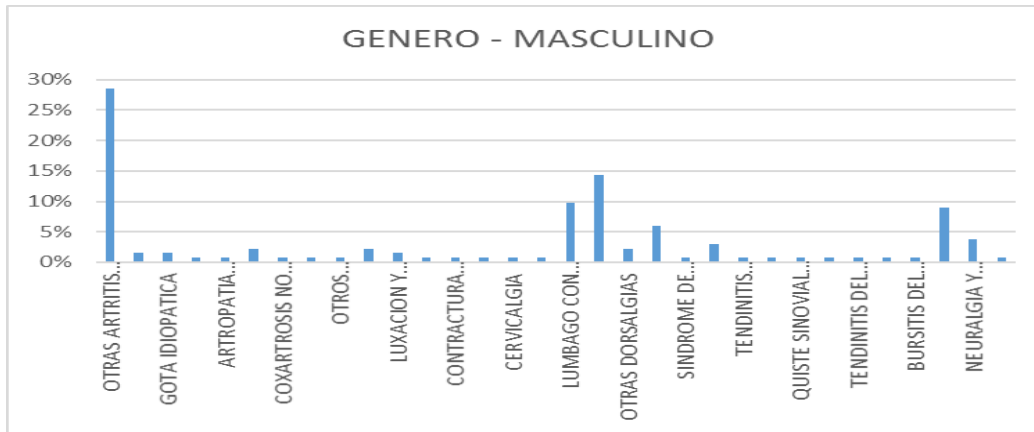


Gráfico 72: género masculino unidad de Salud de Mulliquindil (2016)

Elaborado por: Ana Espín

Análisis e Interpretación

En la unidad de Salud pública de Mulliquindil con respecto al género masculino en las patologías musculoesqueléticas del total de 267 personas la de mayor prevalencia es otras artritis reumatoides con un porcentaje del 29% conformado por 38 personas, posteriormente lumbago no especificado representado por el 14% constituida por 19 personas, el 10 % corresponde a lumbago con ciática que equivale a 13 personas, seguidamente miálgia se obtiene un 9% compuesto por 12 personas. Las patologías musculoesqueléticas de menor prevalencia con respecto al género masculino son gota no especificada, artropatía traumática, luxación y subluxación, cervicálgia, ciática recidiva con el 1% constituido por una persona.

Género femenino

CODIGO ESPE	PATOLOGIA ESPECIFICA	GENERO - FEM	PORCENT
M002	OTRAS ARTRITIS Y POLIARTRITIS ESTREPTOCOCCI	1	0,3%
M008	ARTRITIS Y POLIARTRITIS DEBIDAS A OTROS AGE	2	0,6%
M058	OTRAS ARTRITIS REUMATOIDEAS SEROPOSITIVA	3	0,9%
M059	ARTRITIS REUMATOIDEA SEROPOSITIVA SIN OTI	4	1,2%
M060	ARTRITIS REUMATOIDE SERONEGATIVA	2	0,6%
M064	POLIARTROPATIA INFLAMATORIA	1	0,3%
M068	OTRAS ARTRITIS REUMATOIDES ESPECIFICADAS	82	23,6%
M069	ARTRITIS REUMATOIDE NO ESPECIFICADA	4	1,2%
M120	POLIARTRITIS NO ESPECIFICADA	4	1,2%
M150	(OSTEO)ARTROSIS PRIMARIA GENERALIZADA	17	4,9%
M158	OTRAS POLIARTROSIS	4	1,2%
M159	POLIARTROSIS NO ESPECIFICADA	14	4,0%
M161	OTRAS COXARTROSIS PRIMARIAS	1	0,3%
M169	COXARTROSIS NO ESPECIFICADA	2	0,6%
M171	OTRAS GONARTROSIS PRIMARIAS	1	0,3%
M179	GONARTROSIS NO ESPECIFICADA	1	0,3%
M211	DEFORMIDAD EN VARO NO CLASIFICADA EN OT	3	0,9%
M238	OTROS TRASTORNOS INTERNOS DE LA RODILLA	2	0,6%
M239	TRASTORNO INTERNO DE LA RODILLA NO ESPEC	4	1,2%
M255	DOLOR EN ARTICULACION	7	2,0%
M418	OTRAS FORMAS DE ESCOLIOSIS	1	0,3%
M419	ESCOLIOSIS NO ESPECIFICADA	1	0,3%
M436	TORTICOLIS	1	0,3%
M542	CERVICALGIA	2	0,6%
M543	CIATICA	3	0,9%
M544	LUMBAGO CON CIATICA	40	11,5%
M545	LUMBAGO NO ESPECIFICADO	29	8,4%
M548	OTRAS DORSALGIAS	5	1,4%
M549	DORSALGIA NO ESPECIFICADA	14	4,0%
M624	CONTRACTURA MUSCULAR	15	4,3%
M705	OTRAS BURSITIS DE LA RODILLA	1	0,3%
M738	OTROS TRASTORNOS DE LOS TEJIDOS BLANDOS	2	0,6%
M751	SINDROME DEL MANGUITO ROTATORIO	2	0,6%
M752	TENDINITIS DEL BICEPS	7	2,0%
M753	TENDINITIS CALCIFICANTE DEL HOMBRO	3	0,9%
M755	BURSITIS DEL HOMBRO	13	3,7%
M760	TENDINITIS DEL GLUTEO	1	0,3%
M765	TENDINITIS ROTULIANA	4	1,2%
M773	ESPOLON CALCANEO	5	1,4%
M791	MIALGIA	25	7,2%
M792	NEURALGIA Y NEURITIS NO ESPECIFICADAS	7	2,0%
M796	DOLOR EN MIEMBRO	3	0,9%
M869	OSTEOMIELITIS NO ESPECIFICADA	2	0,6%
M938	OTRAS OSTEOCONDROPATIAS ESPECIFICADAS	1	0,3%
M939	OSTEOCONDROPATIA NO ESPECIFICADA	1	0,3%
	TOTAL	347	100,0%

Tabla 94: género femenino en la unidad de Salud de Mulliquindil (2016)

Fuente: Instrumento tomado del Cie 10

Elaborado por: Ana Espín

En el periodo enero-junio 2016 la prevalencia de enfermedades musculoesqueléticas según el género femenino en la unidad de salud de Mulliquindil fue 0,49% con una población de 7203 habitantes

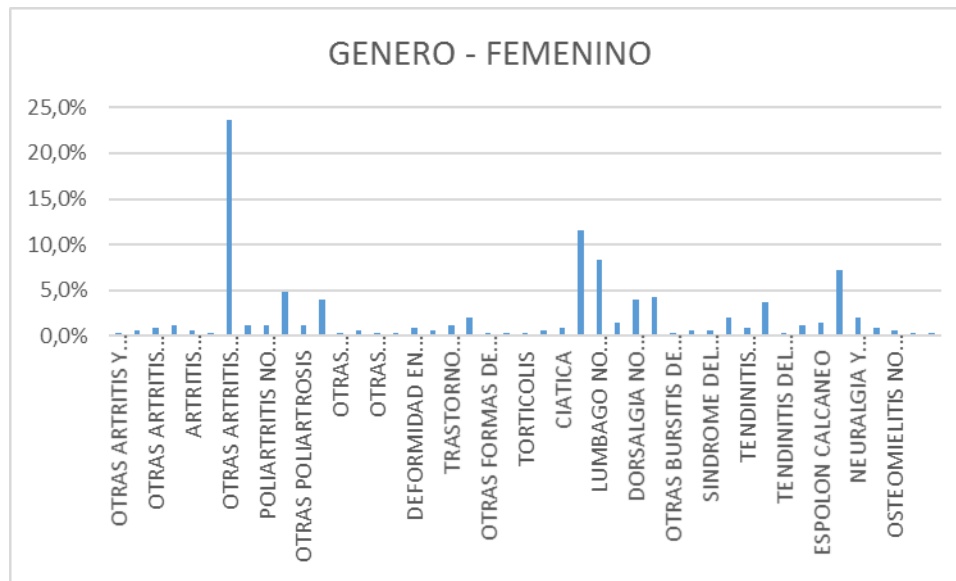


Gráfico 73: género femenino en la unidad de Salud de Mulliquindil (2016)

Fuente: Instrumento tomado del Cie 10

Elaborado por: Ana Espín

Análisis e Interpretación

En la unidad de Salud pública de Mulliquindil con respecto al género femenino en las patologías musculoesqueléticas del total de 347 personas la de mayor prevalencia es otras artritis reumatoides especificadas con 23.6% compuesto por 40 personas, posteriormente lumbago representado por el 11.5% constituida por 19 personas, el 8.4 % corresponde a lumbago no especificado que equivale a 29 personas, seguidamente miálgia con 7.2% compuesto por 25 personas. Las patologías musculoesqueléticas de menor prevalencia con respecto al género femenino son torticolis, otras bursitis de rodilla, otras osteocondropátias, tendinitis de glúteo con 0.3% compuesto por una persona, posteriormente síndrome del manguito rotatorio, osteomielitis no especificada con 0.6% conformado por dos personas.

Unidad de Salud de Panzaleo - Género masculino

CODIGO ESPE	PATOLOGIA ESPECIFICA	SEXO - MASC	PORCENTAJE
M058	OTRAS ARTRITIS REUMATOIDEAS SEROPOSITIVAS	1	2%
M069	ARTRITIS REUMATOIDE NO ESPECIFICADA	1	2%
M169	COXARTROSIS NO ESPECIFICADA	3	6%
M170	GONARTROSIS PRIMARIA BILATERAL	1	2%
M179	GONARTROSIS NO ESPECIFICADA	11	20%
M415	OTRAS ESCOLIOSIS SECUNDARIAS	1	2%
M418	OTRAS FORMAS DE ESCOLIOSIS	1	2%
M419	ESCOLIOSIS NO ESPECIFICADA	2	4%
M544	LUMBAGO CON CIATICA	5	9%
M545	LUMBAGO NO ESPECIFICADO	9	17%
M624	CONTRACTURA MUSCULAR	1	2%
M672	HIPERTROFIA SINOVIAL NO CLASIFICADA EN OTRA PARTE	1	2%
M674	GANGLION	1	2%
M705	OTRAS BURSITIS DE LA RODILLA	1	2%
M755	BURSITIS DEL HOMBRO	2	4%
M760	TENDINITIS DEL GLUTEO	1	2%
M769	ENTESOPATIA DEL MIEMBRO INFERIOR NO ESPECIFICADA	1	2%
M771	EPICONDILITIS LATERAL	1	2%
M790	REUMATISMO NO ESPECIFICADO	1	2%
M791	MIALGIA	3	6%
M792	NEURALGIA Y NEURITIS NO ESPECIFICADAS	5	9%
M795	CUERPO EXTRAÑO RESIDUAL EN TEJIDO BLANDO	1	2%
	TOTAL	54	100%

Tabla 95: género masculino unidad de Salud de Panzaleo (2016)

Fuente: Instrumento tomado del Cie 10

Elaborado por: Ana Espín

En el periodo enero-junio 2016 la prevalencia de enfermedades musculoesqueléticas según el género masculino en la unidad de salud de Panzaleo fue 0,07% con una población de 3455 habitantes

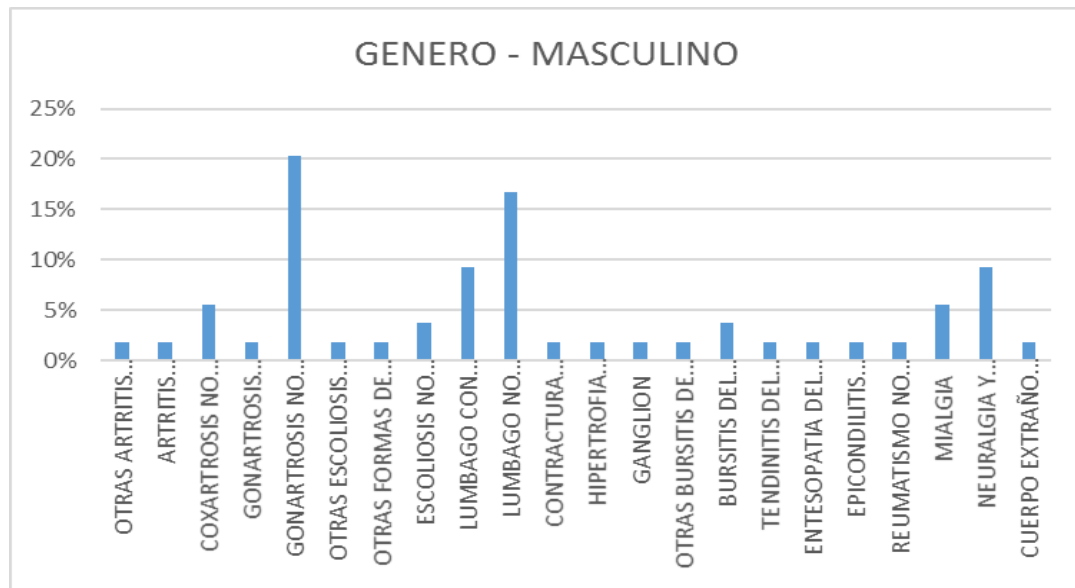


Gráfico 74: género masculino unidad de Salud de Panzaleo (2016)

Elaborado por: Ana Espín

Análisis e Interpretación

En la unidad de Salud pública de Panzaleo con respecto al género masculino en las patologías musculoesqueléticas del total de 54 personas la de mayor prevalencia es gonartrosis no especificada con 20% constituido por 11 personas, posteriormente lumbago no especificado representa por el 17% constituida con 9 personas, el 9 % corresponde a lumbago con ciática, neuralgia y neuritis no especificadas que equivale a 5 personas. Las patologías musculoesqueléticas de menor prevalencia con respecto al género femenino son otras reumatoideas seropositivas, artritis reumatoide no especificada, contractura muscular, ganglión, otras bursitis de la rodilla constituida con 0.2% con una persona

Género Femenino

CODIGO ESPE	PATOLOGIA ESPECIFICA	GENERO - FEM	PORCENTAJE
M059	ARTRITIS REUMATOIDEA SEROPOSITIVA	1	1%
M063	NODULO REUMATOIDE	1	1%
M068	OTRAS ARTRITIS REUMATOIDES ESPECIFICADAS	1	1%
M069	ARTRITIS REUMATOIDE NO ESPECIFICADA	4	3%
M150	(OSTEO)ARTROSIS PRIMARIA GENERALIZADA	1	1%
M159	POLIARTROSIS NO ESPECIFICADA	2	2%
M169	COXARTROSIS NO ESPECIFICADA	5	4%
M170	GONARTROSIS PRIMARIA BILATERAL	3	2%
M173	OTRAS GONARTROSIS POSTRAUMATICAS	1	1%
M179	GONARTROSIS NO ESPECIFICADA	19	16%
M198	OTRAS ARTROSIS ESPECIFICADAS	2	2%
M201	HALLUX VALGUS (ADQUIRIDO)	1	1%
M215	MANO O PIE EN GARRA O EN TALIPES	1	1%
M224	CONDROMALACIA DE LA ROTULA	1	1%
M228	OTROS TRASTORNOS DE LA ROTULA	3	2%
M229	TRASTORNO DE LA ROTULA NO ESPECIFICADO	2	2%
M255	DOLOR EN ARTICULACION	3	2%
M419	ESCOLIOSIS NO ESPECIFICADA	2	2%
M436	TORTICOLIS	1	1%
M542	CERVICALGIA	1	1%
M543	CIATICA	1	1%
M544	LUMBAGO CON CIATICA	8	7%
M545	LUMBAGO NO ESPECIFICADO	21	17%
M549	DORSALGIA NO ESPECIFICADA	3	2%
M624	CONTRACTURA MUSCULAR	2	2%
M625	ATROFIA Y DESGASTE MUSCULARES NO ESPECIFICADOS	1	1%
M659	SINOVITIS Y TENOSINOVITIS NO ESPECIFICADAS	1	1%
M703	OTRAS BURSITIS DEL CODO	2	2%
M725	FASCITIS NO CLASIFICADA EN OTRA PARTE	1	1%
M751	SINDROME DEL MANGUITO ROTATORIO	1	1%
M752	TENDINITIS DEL BICEPS	1	1%
M755	BURSITIS DEL HOMBRO	3	2%
M771	EPICONDILITIS LATERAL	3	2%
M773	ESPOLON CALCANEO	2	2%
M791	MIALGIA	9	7%
M792	NEURALGIA Y NEURITIS NO ESPECIFICADAS	5	4%
M796	DOLOR EN MIEMBRO	1	1%
M861	OTRAS OSTEOMIELITIS AGUDAS	1	1%
	TOTAL	121	100%

Tabla 96: género femenino unidad de Salud de Panzaleo (2016)

Fuente: Instrumento tomado del Cie 10

Elaborado por: Ana Espín

En el periodo enero-junio 2016 la prevalencia de enfermedades musculoesqueléticas según el género femenino en la unidad de salud de Panzaleo fue 0,17% con una población de 3455 habitantes

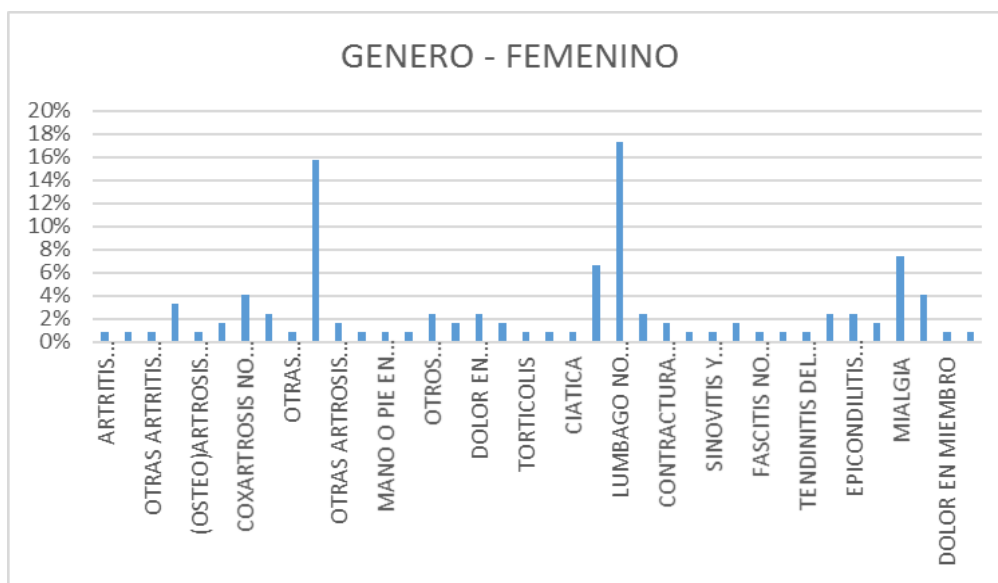


Gráfico 75: género femenino unidad de Salud de Panzaleo (2016)

Elaborado por: Ana Espín

Análisis e Interpretación

En la unidad de Salud pública de Panzaleo en relación al género femenino en las patologías musculoesqueléticas del total de 121 personas la de mayor prevalencia es lumbago no especificado con 17 % que corresponde a 21 personas, seguidamente gonartrosis no especificada con 16% que lo constituye 19 personas, posteriormente miálgia que equivale al 7% compuesto por 9 personas. Las patologías musculoesqueléticas de menor prevalencia con respecto al género masculino son dolor del miembro, tendinitis del bíceps, sinovitis y tenosinovitis no especificada, otras osteomielitis agudas con 1% que lo conforman una persona, seguidamente espolón calcáneo, contractura muscular que equivale a 2% con dos personas.

Unidad de Salud de Papahurco - Género masculino

CODIGO ESPE	PATOLOGIA ESPECIFICA	GENERO - MA	PORCENTAJE
M068	OTRAS ARTRITIS REUMATOIDES ESPECIFICADAS	38	37%
M069	ARTRITIS REUMATOIDE NO ESPECIFICADA	2	2%
M125	ARTROPATIA TRAUMATICA	1	1%
M150	(OSTEO)ARTROSIS PRIMARIA GENERALIZADA	2	2%
M169	COXARTROSIS NO ESPECIFICADA	1	1%
M238	OTROS TRASTORNOS INTERNOS DE LA RODILLA	1	1%
M239	TRASTORNO INTERNO DE LA RODILLA NO ESPE	2	2%
M243	LUXACION Y SUBLUXACION PATOLOGICA DE LA	1	1%
M244	LUXACION Y SUBLUXACION RECIDIVANTE DE LA	1	1%
M245	CONTRACTURA ARTICULAR	1	1%
M419	ESCOLIOSIS NO ESPECIFICADA	1	1%
M542	CERVICALGIA	1	1%
M543	CIATICA	1	1%
M544	LUMBAGO CON CIATICA	7	7%
M545	LUMBAGO NO ESPECIFICADO	10	10%
M548	OTRAS DORSALGIAS	3	3%
M549	DORSALGIA NO ESPECIFICADA	5	5%
M623	SINDROME DE INMOVILIDAD (PARAPLEJICO)	1	1%
M624	CONTRACTURA MUSCULAR	1	1%
M652	TENDINITIS CALCIFICADA	1	1%
M671	OTRAS CONTRACTURAS DE TENDON (VAINA)	1	1%
M712	QUISTE SINOVIAL DEL HUECO POPLITEO [DE BA	1	1%
M738	OTROS TRASTORNOS DE LOS TEJIDOS BLANDOS	1	1%
M752	TENDINITIS DEL BICEPS	1	1%
M753	TENDINITIS CALCIFICANTE DEL HOMBRO	1	1%
M755	BURSITIS DEL HOMBRO	1	1%
M791	MIALGIA	11	11%
M792	NEURALGIA Y NEURITIS NO ESPECIFICADAS	5	5%
	TOTAL	103	100%

Tabla 97: género masculino unidad de Salud de Papahurco (2016)

Fuente: Instrumento tomado del Cie 10

Elaborado por: Ana Espín

En el periodo enero-junio 2016 la prevalencia de enfermedades musculoesqueléticas según el género masculino en la unidad de salud de Papahurco fue 0,14 % con una población de 721 habitantes

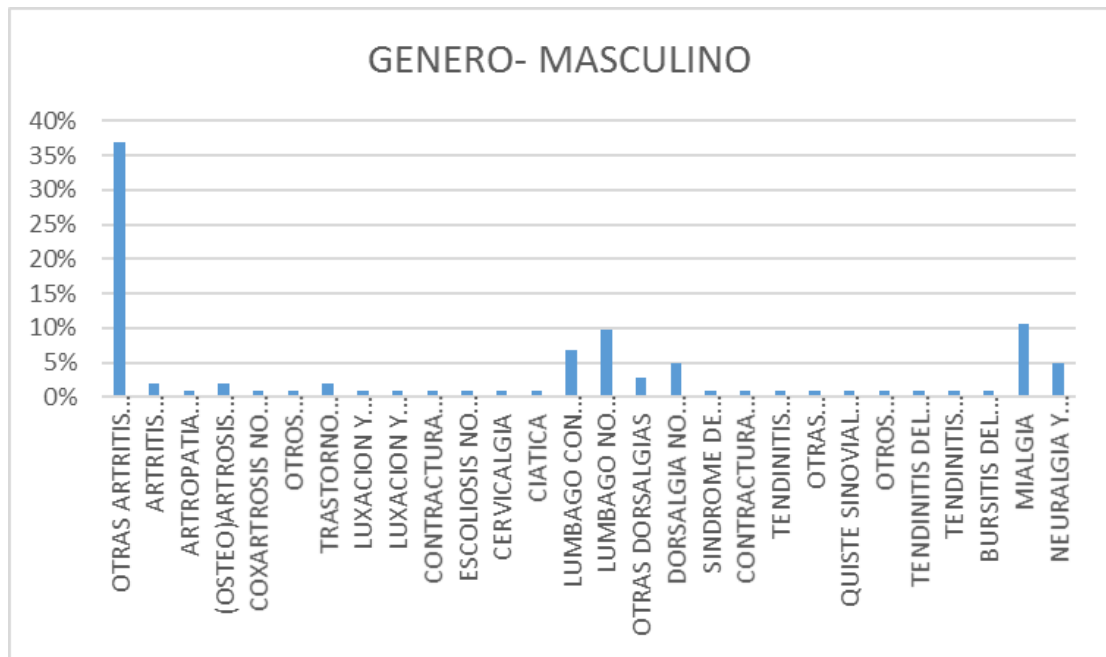


Gráfico 76: género masculino unidad de Salud de Papahurco (2016)

Elaborado por: Ana Espín

Análisis e Interpretación En la unidad de Salud pública de Papahurco con respecto al género masculino en las patologías musculoesqueléticas del total de 103 personas la de mayor prevalencia es otras artritis reumatoides con 37% con 38 personas, posteriormente miálgia 11% formado de 11 personas, el 10 % corresponde a lumbago con ciática que equivale a 13 personas, seguidamente miálgia con 9% compuesto por 12 personas. Las patologías musculoesqueléticas de menor prevalencia con respecto al género masculino gota no especificada, artropatía traumática, luxación y subluxación, cervicálgia, ciática recidiva con 1% compuesto por una persona

Género Femenino

CODIGO ESPE	PATOLOGIA ESPECIFICA	GENERO - FE	PORCENTAJE
M002	OTRAS ARTRITIS Y POLIARTRITIS ESTREPTOCOC	1	0,4%
M008	ARTRITIS Y POLIARTRITIS DEBIDAS A OTROS AG	2	0,7%
M058	OTRAS ARTRITIS REUMATOIDEAS SEROPOSITIV	3	1,1%
M059	ARTRITIS REUMATOIDEA SEROPOSITIVA SIN OT	4	1,5%
M068	OTRAS ARTRITIS REUMATOIDES ESPECIFICADAS	81	30,3%
M069	ARTRITIS REUMATOIDE NO ESPECIFICADA	4	1,5%
M120	POLIARTRITIS NO ESPECIFICADA	4	1,5%
M150	(OSTEO)ARTROSIS PRIMARIA GENERALIZADA	10	3,7%
M158	OTRAS POLIARTROSIS	3	1,1%
M159	POLIARTROSIS NO ESPECIFICADA	6	2,2%
M161	OTRAS COXARTROSIS PRIMARIAS	1	0,4%
M169	COXARTROSIS NO ESPECIFICADA	2	0,7%
M171	OTRAS GONARTROSIS PRIMARIAS	1	0,4%
M179	GONARTROSIS NO ESPECIFICADA	1	0,4%
M211	DEFORMIDAD EN VARO NO CLASIFICADA EN OT	3	1,1%
M238	OTROS TRASTORNOS INTERNOS DE LA RODILLA	2	0,7%
M239	TRASTORNO INTERNO DE LA RODILLA NO ESPE	3	1,1%
M255	DOLOR EN ARTICULACION	4	1,5%
M418	OTRAS FORMAS DE ESCOLIOSIS	1	0,4%
M419	ESCOLIOSIS NO ESPECIFICADA	1	0,4%
M542	CERVICALGIA	2	0,7%
M543	CIATICA	2	0,7%
M544	LUMBAGO CON CIATICA	33	12,4%
M545	LUMBAGO NO ESPECIFICADO	20	7,5%
M548	OTRAS DORSALGIAS	4	1,5%
M549	DORSALGIA NO ESPECIFICADA	3	1,1%
M624	CONTRACTURA MUSCULAR	6	2,2%
M705	OTRAS BURSTITIS DE LA RODILLA	1	0,4%
M738	OTROS TRASTORNOS DE LOS TEJIDOS BLANDOS	2	0,7%
M751	SINDROME DEL MANGUITO ROTATORIO	2	0,7%
M752	TENDINITIS DEL BICEPS	3	1,1%
M753	TENDINITIS CALCIFICANTE DEL HOMBRO	3	1,1%
M755	BURSTITIS DEL HOMBRO	9	3,4%
M760	TENDINITIS DEL GLUTEO	1	0,4%
M765	TENDINITIS ROTULIANA	1	0,4%
M773	ESPOLON CALCANEO	5	1,9%
M791	MIALGIA	21	7,9%
M792	NEURALGIA Y NEURITIS NO ESPECIFICADAS	6	2,2%
M796	DOLOR EN MIEMBRO	2	0,7%
M869	OSTEOMIELITIS NO ESPECIFICADA	2	0,7%
M938	OTRAS OSTEOCONDROPATIAS ESPECIFICADAS	1	0,4%
M939	OSTEOCONDROPATIA NO ESPECIFICADA	1	0,4%
	TOTAL	267	100,0%

Tabla 98: género femenino unidad de Salud de Papahurco (2016)

Fuente: Instrumento tomado del Cie 10

Elaborado por: Ana Espín

En el periodo enero-junio 2016 la prevalencia de enfermedades musculoesqueléticas según el género femenino en la unidad de salud de Papahurco fue 0,38% con una población de 721 habitantes

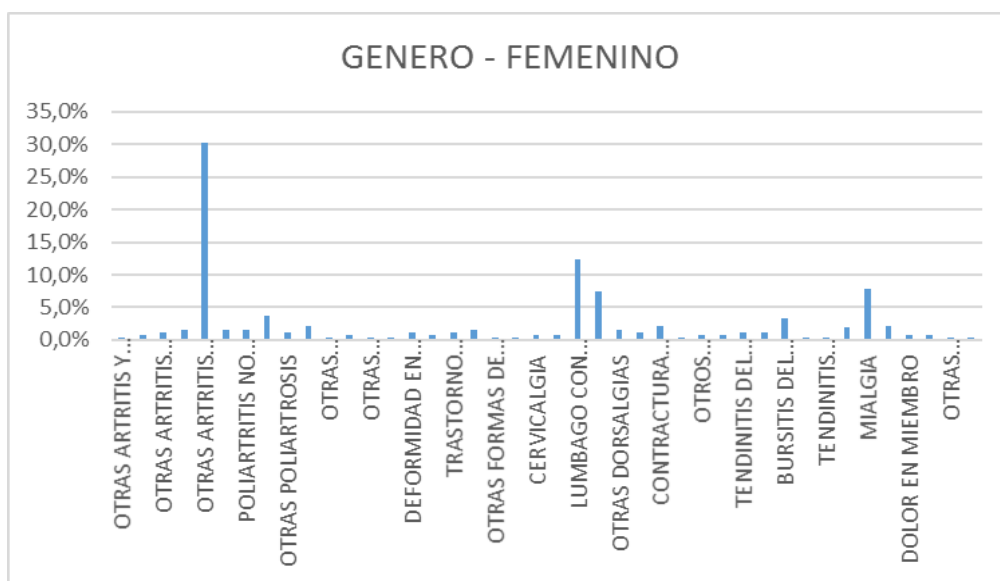


Gráfico 77: género femenino unidad de Salud de Papahurco (2016)

Fuente: Instrumento tomado del Cie 10

Elaborado por: Ana Espín

Análisis e Interpretación

En la unidad de Salud pública de Papahurco con respecto al género masculino en las patologías musculoesqueléticas del total de 267 personas la de mayor prevalencia es otras artritis reumatoides con 30.3% con 81 personas, subsiguientemente lumbago con ciática representado por el 12.4% constituida por 33 personas, el 7.9% corresponde a miálgia que equivale a 21 personas, seguidamente lumbago no especificado con 7.5% compuesto por 20 personas. Las patologías musculoesqueléticas de menor prevalencia con respecto al género masculino son otras bursitis de rodilla, tendinitis rotuliana, tendinitis del glúteo, otras bursitis de rodilla con 1% compuesto por una persona, posteriormente dolor del miembro, otros trastornos del tejido blando representado por el 0.7% conformado por dos personas.

Unidad de Salud de Salcedo - Género masculino

CODIGO ESPE	PATOLOGIA ESPECIFICA	GENERO - MA	PORCENTAJE
M002	OTRAS ARTRITIS Y POLIARTRITIS ESTREPTOCOCICAS	1	0,5%
M009	ARTRITIS PIOGENA NO ESPECIFICADA	1	0,5%
M053	ARTRITIS REUMATOIDE CON COMPROMISO DE OTROS C	1	0,5%
M059	ARTRITIS REUMATOIDEA SEROPOSITIVA SIN OTRA ESPEC	2	0,9%
M060	ARTRITIS REUMATOIDE SERONEGATIVA	1	0,5%
M068	OTRAS ARTRITIS REUMATOIDES ESPECIFICADAS	1	0,5%
M069	ARTRITIS REUMATOIDE NO ESPECIFICADA	3	1,4%
M089	ARTRITIS JUVENIL NO ESPECIFICADA	1	0,5%
M109	GOTA NO ESPECIFICADA	3	1,4%
M159	POLIARTROSIS NO ESPECIFICADA	5	2,4%
M160	COXARTROSIS PRIMARIA BILATERAL	1	0,5%
M169	COXARTROSIS NO ESPECIFICADA	1	0,5%
M171	OTRAS GONARTROSIS PRIMARIAS	1	0,5%
M179	GONARTROSIS NO ESPECIFICADA	2	0,9%
M191	ARTROSIS POSTRAUMATICA DE OTRAS ARTICULACIONES	1	0,5%
M199	ARTROSIS NO ESPECIFICADA	1	0,5%
M210	DEFORMIDAD EN VALGO NO CLASIFICADA EN OTRA PAR	2	0,9%
M214	PIE PLANO [PES PLANUS] (ADQUIRIDO)	3	1,4%
M215	MANO O PIE EN GARRA O EN TALIPES PIE EQUINOVARO	1	0,5%
M218	OTRAS DEFORMIDADES ADQUIRIDAS DE LOS MIEMBROS	1	0,5%
M229	TRASTORNO DE LA ROTULA NO ESPECIFICADO	1	0,5%
M232	TRASTORNO DE MENISCO DEBIDO A DESGARRO O LESIO	1	0,5%
M235	INESTABILIDAD CRONICA DE LA RODILLA	1	0,5%
M236	OTRA RUPTURA ESPONTANEA DEL (DE LOS) LIGAMENTO	1	0,5%
M239	TRASTORNO INTERNO DE LA RODILLA NO ESPECIFICAD	6	2,8%
M246	ANQUILOSIS ARTICULAR	1	0,5%
M255	DOLOR EN ARTICULACION	23	10,8%
M259	TRASTORNO ARTICULAR NO ESPECIFICADO	2	0,9%
M362	ARTROPATIA HEMOFILICA	1	0,5%
M415	OTRAS ESCOLIOSIS SECUNDARIAS	1	0,5%
M419	ESCOLIOSIS NO ESPECIFICADA	2	0,9%
M503	OTRAS DEGENERACIONES DE DISCO CERVICAL	1	0,5%
M512	OTROS DESPLAZAMIENTOS ESPECIFICADOS DE DISCO IN	1	0,5%
M519	TRASTORNO DE LOS DISCOS INTERVERTEBRALES NO ESP	2	0,9%
M532	INESTABILIDAD DE LA COLUMNA VERTEBRAL	2	0,9%
M542	CERVICALGIA	4	1,9%
M544	LUMBAGO CON CIATICA	10	4,7%
M545	LUMBAGO NO ESPECIFICADO	21	9,9%
M546	DOLOR EN LA COLUMNA DORSAL	7	3,3%
M549	DORSALGIA NO ESPECIFICADA	4	1,9%
M620	DIASTASIS DEL MUSCULO	1	0,5%
M621	OTROS DESGARROS (NO TRAUMATICOS) DEL MUSCULO	1	0,5%
M624	CONTRACTURA MUSCULAR	6	2,8%
M629	TRASTORNO MUSCULAR NO ESPECIFICADO	4	1,9%
M631	MIOSITIS EN INFECCIONES POR PROTOZOARIOS Y PARAS	1	0,5%
M652	TENDINITIS CALCIFICADA	1	0,5%
M653	DEDO EN GATILLO	1	0,5%
M663	RUPTURA ESPONTANEA DE TENDONES FLEXORES	1	0,5%
M664	RUPTURA ESPONTANEA DE OTROS TENDONES	1	0,5%
M700	SINOVITIS CREPITANTE CRONICA DE LA MANO Y DE LA M	1	0,5%
M705	OTRAS BURSTITIS DE LA RODILLA	1	0,5%
M719	BURSOPATIA NO ESPECIFICADA	1	0,5%
M738	OTROS TRASTORNOS DE LOS TEJIDOS BLANDOS EN ENFE	1	0,5%
M755	BURSTITIS DEL HOMBRO	5	2,4%
M758	OTRAS LESIONES DEL HOMBRO	1	0,5%
M759	LESION DEL HOMBRO NO ESPECIFICADA	1	0,5%
M770	EPICONDILITIS MEDIA	1	0,5%
M773	ESPOLON CALCANEO	7	3,3%
M792	NEURALGIA Y NEURITIS NO ESPECIFICADAS	40	18,9%
M795	CUERPO EXTRAÑO RESIDUAL EN TEJIDO BLANDO	2	0,9%
M796	DOLOR EN MIEMBRO	2	0,9%
M828	OSTEOPOROSIS EN OTRAS ENFERMEDADES CLASIFICADA	1	0,5%
M852	HIPEROSTOSIS DEL CRANEO	1	0,5%
M862	OSTEOMIELITIS SUBAGUDA	1	0,5%
M869	OSTEOMIELITIS NO ESPECIFICADA	1	0,5%
M925	OSTEOCONDROSIS JUVENIL DE LA TIBIA Y DEL PERONE	1	0,5%
M950	DEFORMIDAD ADQUIRIDA DE LA NARIZ	1	0,5%
M960	SEUDOARTROSIS CONSECUTIVA A FUSION O ARTRODESI	1	0,5%
	TOTAL	212	100,0%

Tabla 99: género masculino unidad de Salud de Salcedo (2016)

Fuente: Instrumento tomado del Cie 10

Elaborado por: Ana Espín

En el periodo enero-junio 2016 la prevalencia de enfermedades musculoesqueléticas según el género masculino en la unidad de salud de Salcedo fue 0,30% con una población de 12488 habitantes

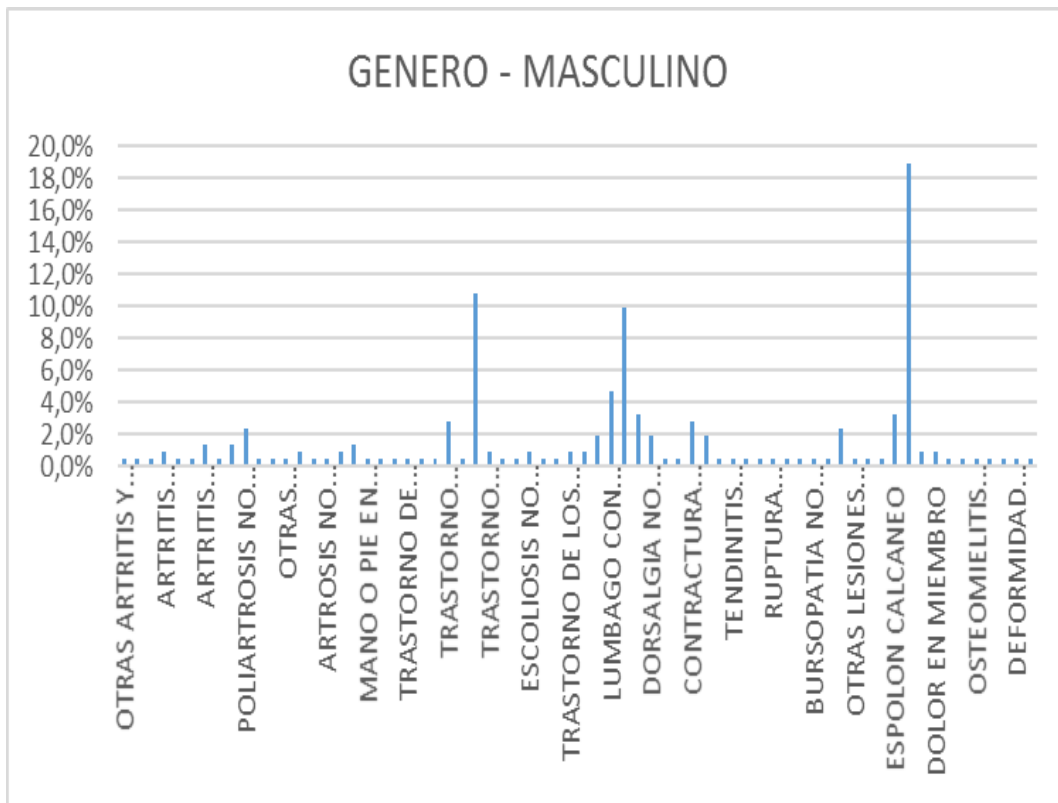


Gráfico 78: género masculino unidad de Salud de Salcedo (2016)

Elaborado por: Ana Espín

Análisis e Interpretación

En la unidad de Salud pública de Salcedo con respecto al género masculino en las patologías musculoesqueléticas del total de 212 personas la de mayor prevalencia es neuritis y neuralgia no especificadas con 18.9% compuesta por 40 personas, posteriormente dolor en la articulación que equivale a 10.8% formado de 23 personas, el 9.9 % corresponde a lumbago no especificado que equivale a 21 personas, seguidamente lumbago con ciática con 4.7% compuesto por 10 personas. Las patologías musculoesqueléticas de menor prevalencia con respecto al género masculino son artropatía hemofílica, otras escoliosis secundarias, diastasis del músculo, inestabilidad crónica de la rodilla, tendinitis calcificante, dedo en gatillo, ruptura espontanea de tendones flexores con 1% compuesto por una persona.

Género Femenino

CODIGO ESPE	PATOLOGIA ESPECIFICA	GENERO - FEM	PORCENT
M000	ARTRITIS Y POLIARTRITIS ESTAFILOCOGICA	3	0,7%
M002	OTRAS ARTRITIS Y POLIARTRITIS ESTREPTOCOCICAS	1	0,2%
M009	ARTRITIS PIOGENA NO ESPECIFICADA	25	5,9%
M029	ARTROPATIA REACTIVA NO ESPECIFICADA	1	0,2%
M053	ARTRITIS REUMATOIDE CON COMPROMISO DE OTROS O	9	2,1%
M059	ARTRITIS REUMATOIDEA SEROPOSITIVA SIN OTRA ESPEC	5	1,2%
M060	ARTRITIS REUMATOIDE SERONEGATIVA	4	0,9%
M068	OTRAS ARTRITIS REUMATOIDES ESPECIFICADAS	5	1,2%
M069	ARTRITIS REUMATOIDE NO ESPECIFICADA	15	3,5%
M080	ARTRITIS REUMATOIDE JUVENIL	2	0,5%
M089	ARTRITIS JUVENIL NO ESPECIFICADA	1	0,2%
M109	GOTA NO ESPECIFICADA	1	0,2%
M139	ARTRITIS NO ESPECIFICADA	1	0,2%
M150	(OSTEO)ARTROSIS PRIMARIA GENERALIZADA	1	0,2%
M153	ARTROSIS SECUNDARIA MULTIPLE	1	0,2%
M154	(OSTEO)ARTROSIS EROSIVA	1	0,2%
M158	OTRAS POLIARTROSIS	5	1,2%
M159	POLIARTROSIS NO ESPECIFICADA	11	2,6%
M160	COXARTROSIS PRIMARIA BILATERAL	1	0,2%
M161	OTRAS COXARTROSIS PRIMARIAS	2	0,5%
M166	OTRA COXARTROSIS SECUNDARIA BILATERAL	1	0,2%
M167	OTRAS COXARTROSIS SECUNDARIAS	3	0,7%
M169	COXARTROSIS NO ESPECIFICADA	4	0,9%
M170	GONARTROSIS PRIMARIA BILATERAL	1	0,2%
M179	GONARTROSIS NO ESPECIFICADA	1	0,2%
M200	DEFORMIDAD DE DEDO(S) DE LA MANO	1	0,2%
M214	PIE PLANO [PES PLANUS] (ADQUIRIDO)	1	0,2%
M216	OTRAS DEFORMIDADES ADQUIRIDAS DEL TOBILLO Y DEL	2	0,5%
M235	INESTABILIDAD CRONICA DE LA RODILLA	2	0,5%
M236	OTRA RUPTURA ESPONTANEA DEL (DE LOS) LIGAMENTO	2	0,5%
M238	OTROS TRASTORNOS INTERNOS DE LA RODILLA	1	0,2%
M239	TRASTORNO INTERNO DE LA RODILLA NO ESPECIFICADO	4	0,9%
M242	TRASTORNO DEL LIGAMENTO	1	0,2%
M244	LUXACION Y SUBLUXACION RECIDIVANTE DE LA ARTICU	1	0,2%
M249	DESARREGLO ARTICULAR NO ESPECIFICADO	1	0,2%
M255	DOLOR EN ARTICULACION	33	7,8%
M259	TRASTORNO ARTICULAR NO ESPECIFICADO	5	1,2%
M311	MICROANGIOPATIA TROMBOTICA	1	0,2%
M405	LORDOSIS NO ESPECIFICADA	1	0,2%
M419	ESCOLIOSIS NO ESPECIFICADA	2	0,5%
M420	OSTEOCONDROSIS JUVENIL DE LA COLUMNA VERTEBRA	1	0,2%
M479	ESPONDILOSIS NO ESPECIFICADA	2	0,5%
M509	TRASTORNO DE DISCO CERVICAL NO ESPECIFICADO	1	0,2%
M511	TRASTORNOS DE DISCO LUMBAR Y OTROS CON RADICUL	4	0,9%
M542	CERVICALGIA	4	0,9%
M543	CIATICA	1	0,2%
M544	LUMBAGO CON CIATICA	31	7,3%

Tabla 100: género femenino unidad de Salud de Salcedo (2016)

Fuente: Instrumento tomado del Cie 10

Elaborado por: Ana Espín

M545	LUMBAGO NO ESPECIFICADO	23	5,4%
M546	DOLOR EN LA COLUMNA DORSAL	12	2,8%
M549	DORSALGIA NO ESPECIFICADA	7	1,7%
M624	CONTRACTURA MUSCULAR	6	1,4%
M638	OTROS TRASTORNOS DE LOS MUSCULOS EN ENFERMEDAD	1	0,2%
M652	TENDINITIS CALCIFICADA	1	0,2%
M653	DEDO EN GATILLO	1	0,2%
M673	SINOVITIS TRANSITORIA	1	0,2%
M679	TRASTORNO SINOVIAL Y TENDINOSO NO ESPECIFICADO	2	0,5%
M701	BURSITIS DE LA MANO	1	0,2%
M705	OTRAS BURSITIS DE LA RODILLA	4	0,9%
M722	FIBROMATOSIS DE LA APONEUROSIS PLANTAR	1	0,2%
M752	TENDINITIS DEL BICEPS	2	0,5%
M755	BURSITIS DEL HOMBRO	4	0,9%
M758	OTRAS LESIONES DEL HOMBRO	1	0,2%
M759	LESION DEL HOMBRO NO ESPECIFICADA	4	0,9%
M765	TENDINITIS ROTULIANA	1	0,2%
M766	TENDINITIS AQUILIANA	1	0,2%
M767	TENDINITIS PERONEAL	1	0,2%
M770	EPICONDILITIS MEDIA	1	0,2%
M773	ESPOLON CALCANEO	19	4,5%
M791	MIALGIA	2	0,5%
M792	NEURALGIA Y NEURITIS NO ESPECIFICADAS	80	18,9%
M796	DOLOR EN MIEMBRO	4	0,9%
M799	TRASTORNO DE LOS TEJIDOS BLANDOS NO ESPECIFICADO	1	0,2%
M810	OSTEOPOROSIS POSTMENOPAUSICA SIN FRACTURA PATOL	13	3,1%
M812	OSTEOPOROSIS POR DESUSO SIN FRACTURA PATOLOGICA	1	0,2%
M815	OSTEOPOROSIS IDIOPATICA SIN FRACTURA PATOLOGICA	2	0,5%
M818	OTRAS OSTEOPOROSIS SIN FRACTURA PATOLOGICA	4	0,9%
M819	OSTEOPOROSIS NO ESPECIFICADA SIN FRACTURA PATOL	3	0,7%
M828	OSTEOPOROSIS EN OTRAS ENFERMEDADES CLASIFICADA	4	0,9%
M843	FRACTURA POR TENSION NO CLASIFICADA EN OTRA PAR	1	0,2%
M898	OTROS TRASTORNOS ESPECIFICADOS DEL HUESO	1	0,2%
M911	OSTEOCONDROSIS JUVENIL DE LA CABEZA DEL FEMUR [L	1	0,2%
M913	PSEUDOCOXALGIA	1	0,2%
M939	OSTEOCONDROPATIA NO ESPECIFICADA	1	0,2%
M940	SINDROME DE LA ARTICULACION CONDROCOSTAL [TIET	2	0,5%
M942	CONDROMALACIA	1	0,2%
M948	OTROS TRASTORNOS ESPECIFICADOS DEL CARTILAGO	1	0,2%
	TOTAL	424	100,0%

Tabla 101: género femenino unidad de Salud de Salcedo (2016)

Fuente: Instrumento tomado del Cie 10

Elaborado por: Ana Espín

En el periodo enero-junio 2016 la prevalencia de enfermedades musculoesqueléticas según el género femenino en la unidad de salud de Salcedo fue 0,39% con una población de 12488 habitantes

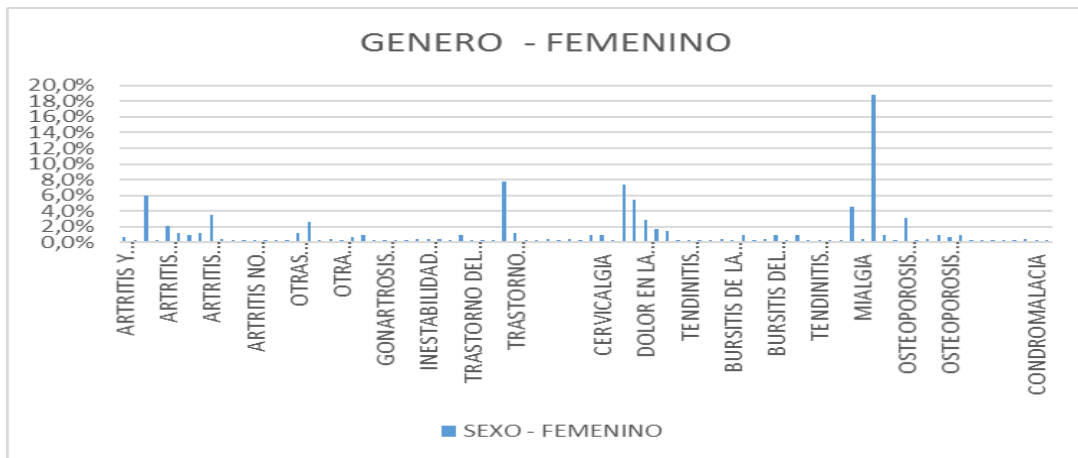


Gráfico 79: género femenino unidad de Salud de Salcedo (2016)

Elaborado por: Ana Espín

Análisis e Interpretación

En la unidad de Salud pública de Salcedo con respecto al género femenino en las patologías musculoesqueléticas del total de 424 personas la de mayor prevalencia es neuritis y neuralgia no especificadas con 18.9% compuesta por 80 personas, consecutivamente dolor en la articulación que equivale a 7.8% formado de 33 personas, el 7.3 % corresponde a lumbago no ciática que equivale a 31 personas, seguidamente artritis no especificada con 5.9% compuesto por 25 personas, posteriormente lumbago no especificado con 5.4% compuesto por 23 personas . Las patologías musculoesqueléticas de menor prevalencia con respecto al género femenino otras artritis y poliartritis estreptocócicas, artropatía reactiva no especificada, artritis juvenil no especificada, gota no especificada, artritis no especificada, (osteo) artrosis primaria generalizada que equivale a 0.2 % por una persona.

Unidad de Salud de San Marcos - Género masculino

CODIGO ESPE	PATOLOGIA ESPECIFICA	GENERO - MA	PORCENTAJE
M158	OTRAS POLIARTROSIS	2	6%
M170	GONARTROSIS PRIMARIA BILATERAL	1	3%
M171	OTRAS GONARTROSIS PRIMARIAS	1	3%
M199	ARTROSIS NO ESPECIFICADA	2	6%
M211	DEFORMIDAD EN VARO NO CLASIFICADA	1	3%
M255	DOLOR EN ARTICULACION	2	6%
M353	POLIMIALGIA REUMATICA	1	3%
M421	OSTEOCONDROSIS DE LA COLUMNA	1	3%
M544	LUMBAGO CON CIATICA	4	12%
M545	LUMBAGO NO ESPECIFICADO	4	12%
M624	CONTRACTURA MUSCULAR	2	6%
M673	SINOVITIS TRANSITORIA	1	3%
M765	TENDINITIS ROTULIANA	1	3%
M791	MIALGIA	5	15%
M792	NEURALGIA Y NEURITIS NO ESPECIFICADA	4	12%
M796	DOLOR EN MIEMBRO	2	6%
	TOTAL	34	100%

Tabla 102: género masculino unidad de Salud de San Marcos (2016)

Fuente: Instrumento tomado del Cie 10

Elaborado por: Ana Espín

En el periodo enero-junio 2016 la prevalencia de enfermedades musculoesqueléticas según el género masculino en la unidad de salud de San Marcos fue 0,04% con una población de 389 habitantes

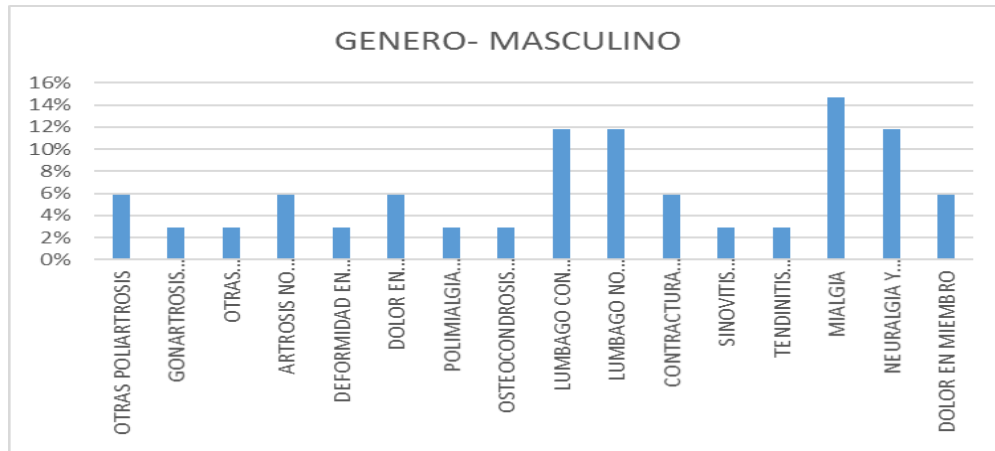


Gráfico 80: género masculino unidad de Salud de San Marcos (2016)

Elaborado por: Ana Espín

Análisis e Interpretación

En la unidad de Salud pública de San Marco con respecto al género masculino en las patologías musculoesqueléticas del total de 34 personas la de mayor prevalencia es miálgia con 15% compuesta por 5 personas, consecutivamente es neuritis y neuralgia no especificadas, lumbago con ciática, lumbago no especificada que equivale al 12% formado de 4 personas. Las patologías musculoesqueléticas de menor prevalencia con respecto al género masculino son tendinitis rotuliana, polimiálgia reumática, deformidad en varo no clasificada, Osteocondrosis de la columna, sinovitis transitoria que equivale a 3 % por una persona.

Género Femenino

CODIGO ESPE	PATOLOGIA ESPECIFICA	GENERO - FEM	PORCENTAJE
M150	(OSTEO)ARTROSIS PRIMARIA GENERALIZADA	2	4,9%
M153	ARTROSIS SECUNDARIA MULTIPLE	2	4,9%
M158	OTRAS POLIARTROSIS	7	17,1%
M159	POLIARTROSIS NO ESPECIFICADA	5	12,2%
M160	COXARTROSIS PRIMARIA BILATERAL	1	2,4%
M232	TRASTORNO DE MENISCO DEBIDO A DESGARRO O LESION A	1	2,4%
M233	OTROS TRASTORNOS DE LOS MENISCOS	3	7,3%
M419	ESCOLIOSIS NO ESPECIFICADA	1	2,4%
M544	LUMBAGO CON CIATICA	4	9,8%
M545	LUMBAGO NO ESPECIFICADO	1	2,4%
M546	DOLOR EN LA COLUMNA DORSAL	1	2,4%
M624	CONTRACTURA MUSCULAR	5	12,2%
M791	MIALGIA	4	9,8%
M792	NEURALGIA Y NEURITIS NO ESPECIFICADAS	4	9,8%
Total general		41	100,0%

Tabla 103: género femenino unidad de Salud de San Marcos (2016)

Fuente: Instrumento tomado del Cie 10

Elaborado por: Ana Espín

En el periodo enero-junio 2016 la prevalencia de enfermedades musculoesqueléticas según el género femenino en la unidad de salud de San Marcos fue 0,05% con una población de 389 habitantes

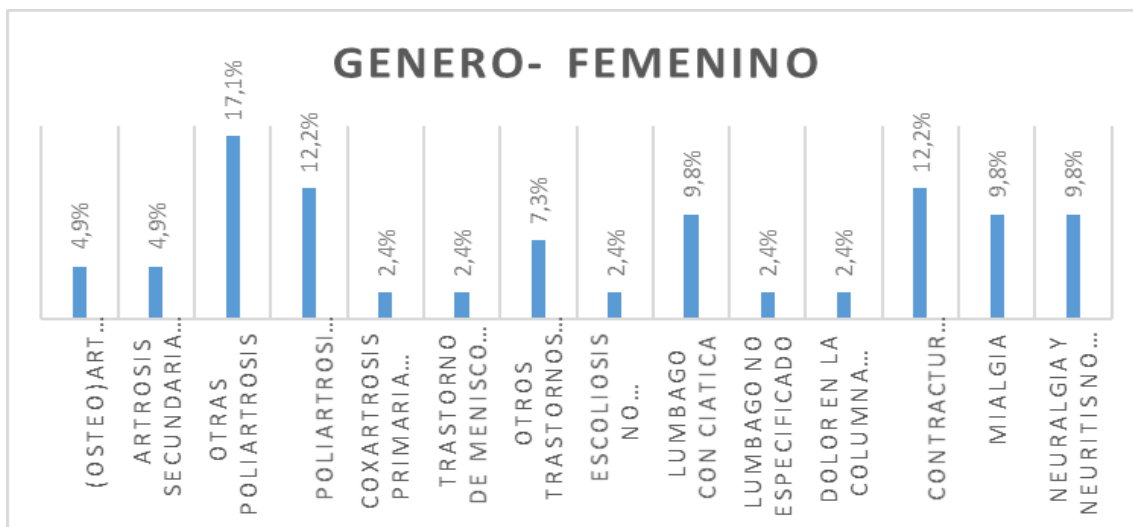


Gráfico 81: género femenino unidad de Salud de San Marcos (2016)

Elaborado por: Ana Espín

Análisis e Interpretación

En la unidad de Salud pública de San Marco con respecto al género femenino en las patologías musculoesqueléticas del total de 41 personas la de mayor prevalencia es otras poliartrosis con un porcentaje del 17.1% compuesta por 7 personas poliartrosis no especificada con el 12.2% compuesta por 5 personas. Las patologías musculoesqueléticas de menor prevalencia con respecto al género femenino son coxartrosis primaria bilateral, dolor en la columna dorsal con el 2.4 % compuesto por una persona.

Género Femenino - Unido 2015-2016

I	PATOLOGIA ESPECIFICA	SEXO - F	PORCENTAJE
M000	ARTRITIS Y POLIARTRITIS ESTAFILOCO	12	0,29%
M002	OTRAS ARTRITIS Y POLIARTRITIS EST	5	0,12%
M008	ARTRITIS Y POLIARTRITIS DEBIDAS A	4	0,10%
M009	ARTRITIS PIOGENA NO ESPECIFICADA	27	0,66%
M018	ARTRITIS EN OTRAS ENFERMEDADES	13	0,32%
M029	ARTROPATIA REACTIVA NO ESPECIFIC	1	0,02%
M053	ARTRITIS REUMATOIDE CON COMPLE	20	0,49%
M058	OTRAS ARTRITIS REUMATOIDEAS SE	17	0,41%
M059	ARTRITIS REUMATOIDEA SEROPOSITI	39	0,95%
M060	ARTRITIS REUMATOIDE SERONEGATI	19	0,46%
M063	NODULO REUMATOIDE	1	0,02%
M064	POLIARTROPATIA INFLAMATORIA	1	0,02%
M068	OTRAS ARTRITIS REUMATOIDES ESP	323	7,84%
M069	ARTRITIS REUMATOIDE NO ESPECIF	51	1,24%
M080	ARTRITIS REUMATOIDE JUVENIL	2	0,05%
M089	ARTRITIS JUVENIL NO ESPECIFICADA	2	0,05%
M109	GOTA NO ESPECIFICADA	2	0,05%
M120	POLIARTRITIS NO ESPECIFICADA	18	0,44%
M124	HIDRARTROSIS INTERMITENTE	1	0,02%
M125	ARTROPATIA TRAUMATICA	1	0,02%
M131	MONOARTRITIS NO CLASIFICADA EN	1	0,02%
M138	OTRAS ARTRITIS ESPECIFICADAS	1	0,02%
M139	ARTRITIS NO ESPECIFICADA	17	0,41%
M148	ARTROPATIA EN OTRAS ENFERMEDA	2	0,05%
M150	(OSTEO)ARTROSIS PRIMARIA GENER	209	5,08%
M153	ARTROSIS SECUNDARIA MULTIPLE	9	0,22%
M154	(OSTEO)ARTROSIS EROSIVA	9	0,22%
M158	OTRAS POLIARTROSIS	63	1,53%
M159	POLIARTROSIS NO ESPECIFICADA	205	4,98%
M160	COXARTROSIS PRIMARIA BILATERAL	9	0,22%
M161	OTRAS COXARTROSIS PRIMARIAS	7	0,17%
M162	COXARTROSIS A CONSECUENCIA DE	3	0,07%
M165	OTRA COXARTROSIS POSTRAUMATI	3	0,07%
M166	OTRA COXARTROSIS SECUNDARIA B	4	0,10%
M167	OTRAS COXARTROSIS SECUNDARIAS	4	0,10%
M169	COXARTROSIS NO ESPECIFICADA	29	0,70%
M170	GONARTROSIS PRIMARIA BILATERAL	53	1,29%
M171	OTRAS GONARTROSIS PRIMARIAS	26	0,63%
M172	GONARTROSIS POSTRAUMATICA BIL	2	0,05%
M173	OTRAS GONARTROSIS POSTRAUMATI	2	0,05%
M174	OTRAS GONARTROSIS SECUNDARIAS	2	0,05%
M175	OTRAS GONARTROSIS SECUNDARIAS	2	0,05%
M179	GONARTROSIS NO ESPECIFICADA	81	1,97%
M190	ARTROSIS PRIMARIA DE OTRAS ARTI	11	0,27%
M198	OTRAS ARTROSIS ESPECIFICADAS	5	0,12%
M199	ARTROSIS NO ESPECIFICADA	121	2,94%
M200	DEFORMIDAD DE DEDO(S) DE LA MA	3	0,07%
M201	HALLUX VALGUS (ADQUIRIDO)	1	0,02%
M205	OTRAS DEFORMIDADES (ADQUIRIDAS	1	0,02%
M206	DEFORMIDADES ADQUIRIDAS DE LO	1	0,02%
M211	DEFORMIDAD EN VARO NO CLASIFIC	6	0,15%
M214	PIE PLANO [PES PLANUS] (ADQUIRID	2	0,05%
M215	MANO O PIE EN GARRA O EN TALIPED	1	0,02%
M216	OTRAS DEFORMIDADES ADQUIRIDAS	3	0,07%
M224	CONDROMALACIA DE LA ROTULA	2	0,05%
M228	OTROS TRASTORNOS DE LA ROTULA	4	0,10%
M229	TRASTORNO DE LA ROTULA NO ESP	2	0,05%
M232	TRASTORNO DE MENISCO DEBIDO A	1	0,02%
M233	OTROS TRASTORNOS DE LOS MENIS	4	0,10%
M235	INESTABILIDAD CRONICA DE LA ROT	3	0,07%

Tabla 104: Unido 2015-2016 género femenino (2016)

Fuente: Instrumento tomado del Cie 10

Elaborado por: Ana Espín

M236	OTRA RUPTURA ESPONTANEA DEL (2	0,05%
M238	OTROS TRASTORNOS INTERNOS DE	20	0,49%
M239	TRASTORNO INTERNO DE LA RODILLA	44	1,07%
M241	OTROS TRASTORNOS DEL CARTILAGO	1	0,02%
M242	TRASTORNO DEL LIGAMENTO	1	0,02%
M244	LUXACION Y SUBLUXACION RECIDIV	1	0,02%
M249	DESARREGLO ARTICULAR NO ESPEC	1	0,02%
M255	DOLOR EN ARTICULACION	161	3,91%
M256	RIGIDEZ ARTICULAR NO CLASIFICAD	2	0,05%
M258	OTROS TRASTORNOS ARTICULARES	1	0,02%
M259	TRASTORNO ARTICULAR NO ESPECI	7	0,17%
M311	MICROANGIOPATIA TROMBOTICA	1	0,02%
M353	POLIMIALGIA REUMATICA	2	0,05%
M404	OTRAS LORDOSIS	1	0,02%
M405	LORDOSIS NO ESPECIFICADA	2	0,05%
M410	ESCOLIOSIS IDIOPATICA INFANTIL	1	0,02%
M414	ESCOLIOSIS NEUROMUSCULAR	1	0,02%
M418	OTRAS FORMAS DE ESCOLIOSIS	2	0,05%
M419	ESCOLIOSIS NO ESPECIFICADA	19	0,46%
M420	OSTEOCONDROSIS JUVENIL DE LA C	1	0,02%
M431	ESPONDILOLISTESIS	1	0,02%
M436	TORTICOLIS	17	0,41%
M479	ESPONDILOSIS NO ESPECIFICADA	5	0,12%
M509	TRASTORNO DE DISCO CERVICAL NO	1	0,02%
M510	TRASTORNOS DE DISCOS INTERVERT	1	0,02%
M511	TRASTORNOS DE DISCO LUMBAR Y C	5	0,12%
M519	TRASTORNO DE LOS DISCOS INTERV	2	0,05%
M531	SINDROME CERVICOBRAQUIAL	3	0,07%
M539	DORSOPATIA NO ESPECIFICADA	1	0,02%
M541	RADICULOPATIA	4	0,10%
M542	CERVICALGIA	81	1,97%
M543	CIATICA	20	0,49%
M544	LUMBAGO CON CIATICA	181	4,40%
M545	LUMBAGO NO ESPECIFICADO	628	15,25%
M546	DOLOR EN LA COLUMNA DORSAL	53	1,29%
M548	OTRAS DORSALGIAS	18	0,44%
M549	DORSALGIA NO ESPECIFICADA	128	3,11%
M608	OTRAS MIOSITIS	1	0,02%
M620	DIASTASIS DEL MUSCULO	2	0,05%
M621	OTROS DESGARROS (NO TRAUMATI	6	0,15%
M624	CONTRACTURA MUSCULAR	112	2,72%
M625	ATROFIA Y DESGASTE MUSCULARES	3	0,07%
M626	DISTENSION MUSCULAR	7	0,17%
M629	TRASTORNO MUSCULAR NO ESPECI	1	0,02%
M631	MIOSITIS EN INFECCIONES POR PRO	1	0,02%
M638	OTROS TRASTORNOS DE LOS MUSCUL	1	0,02%
M651	OTRAS (TENOSINOVITIS INFECCIOS	1	0,02%
M652	TENDINITIS CALCIFICADA	8	0,19%
M653	DEDO EN GATILLO	2	0,05%
M654	TENOSINOVITIS DE ESTILOIDES RAD	1	0,02%
M658	OTRAS SINOVITIS Y TENOSINOVITIS	3	0,07%
M659	SINOVITIS Y TENOSINOVITIS NO ESP	4	0,10%
M664	RUPTURA ESPONTANEA DE OTROS T	2	0,05%
M673	SINOVITIS TRANSITORIA	6	0,15%
M674	GANGLION	6	0,15%
M679	TRASTORNO SINOVIAL Y TENDINOS	2	0,05%
M701	BURSITIS DE LA MANO	4	0,10%
M702	BURSITIS DEL OLECRANON	1	0,02%
M703	OTRAS BURSITIS DEL CODO	6	0,15%
M704	OTRAS BURSITIS PRERROTULIANAS	1	0,02%
M705	OTRAS BURSITIS DE LA RODILLA	19	0,46%
M707	OTRAS BURSITIS DE LA CADERA	5	0,12%
M712	QUISTE SINOVIAL DEL HUECO POPLI	10	0,24%
M721	NODULOS INTERFALANGICOS	2	0,05%

Tabla 105: Unido 2015-2016 género femenino (2016)

Fuente: Instrumento tomado del Cie 10

Elaborado por: Ana Espín

M703	OTRAS BURSITIS DEL CODO	6	0,15%
M704	OTRAS BURSITIS PRERROTULIANAS	1	0,02%
M705	OTRAS BURSITIS DE LA RODILLA	19	0,46%
M707	OTRAS BURSITIS DE LA CADERA	5	0,12%
M712	QUISTE SINOVIAL DEL HUECO POPLI	10	0,24%
M721	NODULOS INTERFALANGICOS	2	0,05%
M722	FIBROMATOSIS DE LA APONEUROSIS	1	0,02%
M723	FASCITIS NODULAR	1	0,02%
M725	FASCITIS NO CLASIFICADA EN OTRA	4	0,10%
M729	TRASTORNO FIBROBLASTICO NO ES	1	0,02%
M738	OTROS TRASTORNOS DE LOS TEJIDC	4	0,10%
M750	CAPSULITIS ADHESIVA DEL HOMBRO	1	0,02%
M751	SINDROME DEL MANGUITO ROTATO	18	0,44%
M752	TENDINITIS DEL BICEPS	25	0,61%
M753	TENDINITIS CALCIFICANTE DEL HON	12	0,29%
M754	SINDROME DE ABDUCCION DOLORC	2	0,05%
M755	BURSITIS DEL HOMBRO	71	1,72%
M758	OTRAS LESIONES DEL HOMBRO	2	0,05%
M759	LESION DEL HOMBRO NO ESPECIFIC	10	0,24%
M760	TENDINITIS DEL GLUTEO	5	0,12%
M765	TENDINITIS ROTULIANA	8	0,19%
M766	TENDINITIS AQUILIANA	17	0,41%
M767	TENDINITIS PERONEAL	1	0,02%
M769	ENTESOPATIA DEL MIEMBRO INFER	1	0,02%
M770	EPICONDILITIS MEDIA	3	0,07%
M771	EPICONDILITIS LATERAL	10	0,24%
M772	PERIARTRITIS DE LA MUÑECA	1	0,02%
M773	ESPOLON CALCANEO	72	1,75%
M791	MIALGIA	230	5,59%
M792	NEURALGIA Y NEURITIS NO ESPECIF	302	7,33%
M795	CUERPO EXTRAÑO RESIDUAL EN TE	3	0,07%
M796	DOLOR EN MIEMBRO	38	0,92%
M797	FIBROMIALGIA	3	0,07%
M799	TRASTORNO DE LOS TEJIDOS BLANC	2	0,05%
M800	OSTEOPOROSIS POSTMENOPAUSICA	2	0,05%
M805	OSTEOPOROSIS IDIOPATICA CON FR	1	0,02%
M810	OSTEOPOROSIS POSTMENOPAUSICA	37	0,90%
M812	OSTEOPOROSIS POR DESUSO SIN FR	6	0,15%
M815	OSTEOPOROSIS IDIOPATICA SIN FRA	12	0,29%
M816	OSTEOPOROSIS LOCALIZADA [LEQUI	3	0,07%
M818	OTRAS OSTEOPOROSIS SIN FRACTUR	15	0,36%
M819	OSTEOPOROSIS NO ESPECIFICADA S	21	0,51%
M828	OSTEOPOROSIS EN OTRAS ENFERME	8	0,19%
M831	OSTEOMALACIA SENIL	1	0,02%
M840	CONSOLIDACION DEFECTUOSA DE F	6	0,15%
M841	FALTA DE CONSOLIDACION DE FRAC	1	0,02%
M842	CONSOLIDACION RETARDADA DE FR	1	0,02%
M843	FRACTURA POR TENSION NO CLASIFI	3	0,07%
M844	FRACTURA PATOLOGICA NO CLASIFI	1	0,02%
M858	OTROS TRASTORNOS ESPECIFICADO	1	0,02%
M861	OTRAS OSTEOMIELITIS AGUDAS	1	0,02%
M869	OSTEOMIELITIS NO ESPECIFICADA	4	0,10%
M889	ENFERMEDAD OSEA DE PAGET HUES	1	0,02%
M890	ALGONEURODISTROFIA	3	0,07%
M892	OTROS TRASTORNOS DEL DESARRO	3	0,07%
M896	OSTEOPATIA A CONSECUENCIA DE F	1	0,02%
M898	OTROS TRASTORNOS ESPECIFICADO	1	0,02%
M899	TRASTORNO DEL HUESO NO ESPECI	1	0,02%
M911	OSTEOCONDROSIS JUVENIL DE LA C	1	0,02%
M913	PSEUDOCOXALGIA	1	0,02%
M919	OSTEOCONDROSIS JUVENIL DE LA C	2	0,05%
M925	OSTEOCONDROSIS JUVENIL DE LA T	1	0,02%
M932	OSTEOCONDROITIS DISECANTE	5	0,12%
M938	OTRAS OSTEOCONDROPATIAS ESPEC	2	0,05%
M939	OSTEOCONDROPATIA NO ESPECIFIC	6	0,15%
M940	SINDROME DE LA ARTICULACION CC	5	0,12%
M942	CONDROMALACIA	1	0,02%
M948	OTROS TRASTORNOS ESPECIFICADO	1	0,02%
M954	DEFORMIDAD ADQUIRIDA DE COSTI	1	0,02%
	TOTAL	4118	100,00%

Tabla 106: Unido 2015-2016 género femenino (2016)

Fuente: Instrumento tomado del Cie 10

Elaborado por: Ana Espín

En el año 2015-2016 la prevalencia de enfermedades musculoesqueléticas según el género femenino en el Cantón Salcedo fue 5,8% con una población de 70000 habitantes

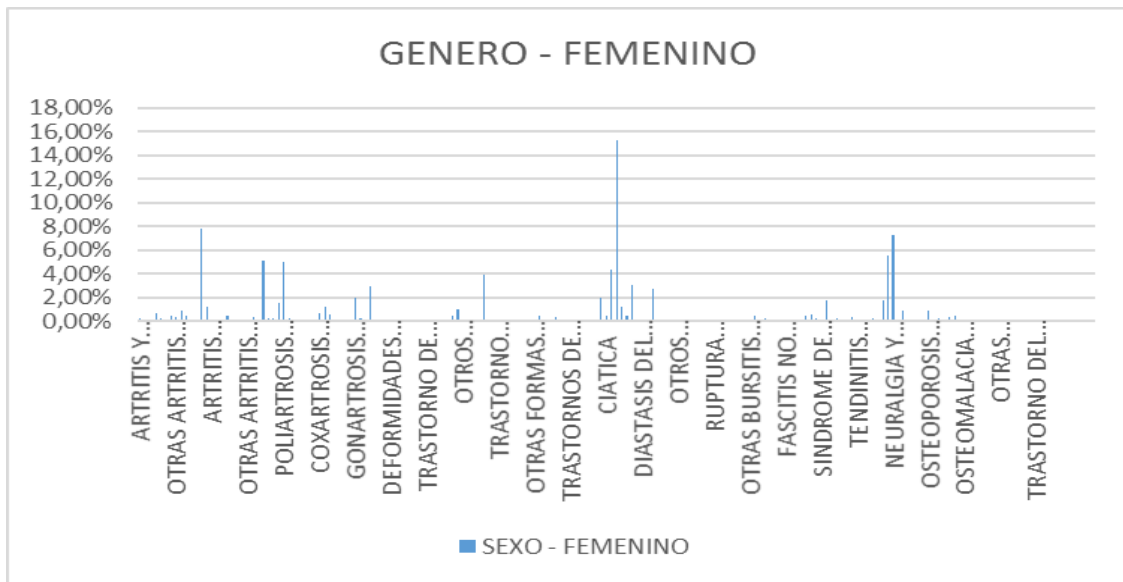


Gráfico 82: Unido 2015-2016 género femenino (2016)

Elaborado por: Ana Espín

Análisis e Interpretación

En las unidades de Salud pública del Cantón Salcedo en el periodo enero 2015-junio 2016 con respecto al género femenino se tiene un total de 4118 personas con patologías de mayor prevalencia musculoesqueléticas, indicando que pertenece a este grupo la patología lumbago no especificado con un equivalente del 15.25% conformado por 628 personas, posteriormente neuritis y neuralgia especifica representa por el 7,3% compuesta por 302 personas, el 5.5% corresponde a miálgia que equivale a 230 personas, luego (osteo) artrosis primaria generalizada conformada por 209 personas con el 5.8%, seguidamente poliartrosis no especificada se obtiene un 4.9% constituida por 205 personas. Las patologías musculoesqueléticas de menor prevalencia con respecto al género femenino son: otras artritis especificadas, artropatía reactiva no especificada, nódulo reumatoide, poliartropatía inflamatoria, hidrartrosis intermitente, otras artritis especificadas, otras lordosis con una persona que corresponde al 0.02%

Género masculino

CODIGO	PATOLOGIA ESPECIFICA	SEXO - M	PORCENTAJE
M000	ARTRITIS Y POLIARTRITIS ESTAFILOCOCCICA	1	0,1%
M002	OTRAS ARTRITIS Y POLIARTRITIS ESTREPTO	2	0,1%
M008	ARTRITIS Y POLIARTRITIS DEBIDAS A OTRC	2	0,1%
M009	ARTRITIS PIOGENA NO ESPECIFICADA	2	0,1%
M053	ARTRITIS REUMATOIDE CON COMPROMIS	3	0,2%
M058	OTRAS ARTRITIS REUMATOIDEAS SEROPO	3	0,2%
M059	ARTRITIS REUMATOIDEA SEROPOSITIVA S	7	0,4%
M060	ARTRITIS REUMATOIDE SERONEGATIVA	8	0,4%
M064	POLIARTROPATHIA INFLAMATORIA	2	0,1%
M068	OTRAS ARTRITIS REUMATOIDES ESPECIFIC	143	7,6%
M069	ARTRITIS REUMATOIDE NO ESPECIFICADA	10	0,5%
M089	ARTRITIS JUVENIL NO ESPECIFICADA	1	0,1%
M100	GOTA IDIOPATICA	4	0,2%
M104	OTRAS GOTAS SECUNDARIAS	3	0,2%
M109	GOTA NO ESPECIFICADA	7	0,4%
M120	POLIARTRITIS NO ESPECIFICADA	4	0,2%
M125	ARTROPATHIA TRAUMATICA	3	0,2%
M139	ARTRITIS NO ESPECIFICADA	1	0,1%
M150	(OSTEO)ARTROSIS PRIMARIA GENERALIZA	68	3,6%
M153	ARTROSIS SECUNDARIA MULTIPLE	6	0,3%
M154	(OSTEO)ARTROSIS EROSIVA	1	0,1%
M158	OTRAS POLIARTROSIS	12	0,6%
M159	POLIARTROSIS NO ESPECIFICADA	60	3,2%
M160	COXARTROSIS PRIMARIA BILATERAL	7	0,4%
M161	OTRAS COXARTROSIS PRIMARIAS	3	0,2%
M162	COXARTROSIS A CONSECUENCIA DE DISPL	1	0,1%
M169	COXARTROSIS NO ESPECIFICADA	16	0,8%
M170	GONARTROSIS PRIMARIA BILATERAL	23	1,2%
M171	OTRAS GONARTROSIS PRIMARIAS	7	0,4%
M173	OTRAS GONARTROSIS POSTRAUMATICAS	2	0,1%
M175	OTRAS GONARTROSIS SECUNDARIAS	1	0,1%
M179	GONARTROSIS NO ESPECIFICADA	29	1,5%
M190	ARTROSIS PRIMARIA DE OTRAS ARTICULA	6	0,3%
M191	ARTROSIS POSTRAUMATICA DE OTRAS AR	3	0,2%
M199	ARTROSIS NO ESPECIFICADA	25	1,3%
M205	OTRAS DEFORMIDADES (ADQUIRIDAS) DE	1	0,1%
M206	DEFORMIDADES ADQUIRIDAS DE LOS DED	2	0,1%
M210	DEFORMIDAD EN VALGO NO CLASIFICADA	2	0,1%
M211	DEFORMIDAD EN VARO NO CLASIFICADA	1	0,1%
M214	PIE PLANO [PES PLANUS] (ADQUIRIDO)	3	0,2%
M215	MANO O PIE EN GARRA O EN TALIPES PIE	1	0,1%
M218	OTRAS DEFORMIDADES ADQUIRIDAS DE L	1	0,1%
M224	CONDROMALACIA DE LA ROTULA	4	0,2%
M229	TRASTORNO DE LA ROTULA NO ESPECIFIC	2	0,1%
M232	TRASTORNO DE MENISCO DEBIDO A DESC	3	0,2%
M233	OTROS TRASTORNOS DE LOS MENISCOS	10	0,5%
M234	CUERPO FLOTANTE EN LA RODILLA	1	0,1%
M235	INESTABILIDAD CRONICA DE LA RODILLA	1	0,1%
M236	OTRA RUPTURA ESPONTANEA DEL (DE LO	1	0,1%
M238	OTROS TRASTORNOS INTERNOS DE LA RO	7	0,4%
M239	TRASTORNO INTERNO DE LA RODILLA NO	23	1,2%
M243	LUXACION Y SUBLUXACION PATOLOGICA	3	0,2%
M244	LUXACION Y SUBLUXACION RECIDIVANTE	4	0,2%
M245	CONTRACTURA ARTICULAR	2	0,1%
M246	ANQUILOISIS ARTICULAR	1	0,1%
M255	DOLOR EN ARTICULACION	78	4,1%
M257	OSTEOFITO	2	0,1%

Tabla 107: Unido 2015-2016 género masculino (2016)

Fuente: Instrumento tomado del Cie 10

Elaborado por: Ana Espín

M259	TRASTORNO ARTICULAR NO ESPECIFICAD	3	0,2%
M353	POLIMIALGIA REUMATICA	2	0,1%
M362	ARTROPATIA HEMOFILICA	1	0,1%
M400	CIFOSIS POSTURAL	2	0,1%
M405	LORDOSIS NO ESPECIFICADA	1	0,1%
M410	ESCOLIOSIS IDIOPATICA INFANTIL	2	0,1%
M411	ESCOLIOSIS IDIOPATICA JUVENIL	2	0,1%
M412	OTRAS ESCOLIOSIS IDIOPATICAS	5	0,3%
M414	ESCOLIOSIS NEUROMUSCULAR	3	0,2%
M415	OTRAS ESCOLIOSIS SECUNDARIAS	3	0,2%
M418	OTRAS FORMAS DE ESCOLIOSIS	2	0,1%
M419	ESCOLIOSIS NO ESPECIFICADA	26	1,4%
M421	OSTEOCONDROSIS DE LA COLUMNA VERT	1	0,1%
M429	OSTEOCONDROSIS VERTEBRAL NO ESPEC	2	0,1%
M436	TORTICOLIS	9	0,5%
M484	FRACTURA DE VERTEBRA POR FATIGA	2	0,1%
M501	TRASTORNO DE DISCO CERVICAL CON RA	4	0,2%
M503	OTRAS DEGENERACIONES DE DISCO CERV	1	0,1%
M511	TRASTORNOS DE DISCO LUMBAR Y OTROS	4	0,2%
M512	OTROS DESPLAZAMIENTOS ESPECIFICADO	2	0,1%
M513	OTRAS DEGENERACIONES ESPECIFICADAS	1	0,1%
M518	OTROS TRASTORNOS ESPECIFICADOS DE L	1	0,1%
M519	TRASTORNO DE LOS DISCOS INTERVERTEB	4	0,2%
M531	SINDROME CERVICOBRAQUIAL	1	0,1%
M532	INESTABILIDAD DE LA COLUMNA VERTEB	2	0,1%
M541	RADICULOPATIA	1	0,1%
M542	CERVICALGIA	46	2,4%
M543	CIATICA	20	1,1%
M544	LUMBAGO CON CIATICA	158	8,4%
M545	LUMBAGO NO ESPECIFICADO	244	12,9%
M546	DOLOR EN LA COLUMNA DORSAL	47	2,5%
M548	OTRAS DORSALGIAS	10	0,5%
M549	DORSALGIA NO ESPECIFICADA	60	3,2%
M602	GRANULOMA POR CUERPO EXTRAÑO EN	5	0,3%
M620	DIASTASIS DEL MUSCULO	1	0,1%
M621	OTROS DESGARROS (NO TRAUMATICOS) D	3	0,2%
M623	SINDROME DE INMOVILIDAD (PARAPLEJIC	2	0,1%
M624	CONTRACTURA MUSCULAR	47	2,5%
M626	DISTENSION MUSCULAR	13	0,7%
M629	TRASTORNO MUSCULAR NO ESPECIFICAD	5	0,3%
M631	MIOSITIS EN INFECCIONES POR PROTOZO	1	0,1%
M652	TENDINITIS CALCIFICADA	4	0,2%
M653	DEDO EN GATILLO	2	0,1%
M658	OTRAS SINOVITIS Y TENOSINOVITIS	1	0,1%
M659	SINOVITIS Y TENOSINOVITIS NO ESPECIFIC	1	0,1%
M661	RUPTURA DE LA SINOVIA	2	0,1%
M663	RUPTURA ESPONTANEA DE TENDONES FL	1	0,1%
M664	RUPTURA ESPONTANEA DE OTROS TENDC	1	0,1%
M665	RUPTURA ESPONTANEA DE TENDON NO E	2	0,1%
M671	OTRAS CONTRACTURAS DE TENDON (VAII	3	0,2%
M672	HIPERTROFIA SINOVIAL NO CLASIFICADA	1	0,1%
M673	SINOVITIS TRANSITORIA	1	0,1%
M674	GANGLION	3	0,2%
M688	OTROS TRASTORNOS SINOVIALES Y TEND	3	0,2%
M700	SINOVITIS CREPITANTE CRONICA DE LA M	1	0,1%
M701	BURSITIS DE LA MANO	2	0,1%
M703	OTRAS BURSITIS DEL CODO	3	0,2%
M704	OTRAS BURSITIS PRERROTULIANAS	1	0,1%
M705	OTRAS BURSITIS DE LA RODILLA	15	0,8%
M707	OTRAS BURSITIS DE LA CADERA	1	0,1%

Tabla 108: Unido 2015-2016 género masculino (2016)

Fuente: Instrumento tomado del Cie 10

Elaborado por: Ana Espín

M712	QUISTE SINOVIAL DEL HUECO POPLITEO [7	0,4%
M719	BURSOPATIA NO ESPECIFICADA	1	0,1%
M722	FIBROMATOSIS DE LA APONEUROSIS PLAN	1	0,1%
M738	OTROS TRASTORNOS DE LOS TEJIDOS BLA	4	0,2%
M751	SINDROME DEL MANGUITO ROTATORIO	1	0,1%
M752	TENDINITIS DEL BICEPS	9	0,5%
M753	TENDINITIS CALCIFICANTE DEL HOMBRO	5	0,3%
M754	SINDROME DE ABDUCCION DOLOROSA D	4	0,2%
M755	BURSITIS DEL HOMBRO	25	1,3%
M758	OTRAS LESIONES DEL HOMBRO	3	0,2%
M759	LESION DEL HOMBRO NO ESPECIFICADA	10	0,5%
M760	TENDINITIS DEL GLUTEO	4	0,2%
M765	TENDINITIS ROTULIANA	3	0,2%
M766	TENDINITIS AQUILIANA	8	0,4%
M767	TENDINITIS PERONEAL	3	0,2%
M769	ENTESOPATIA DEL MIEMBRO INFERIOR N	1	0,1%
M770	EPICONDILITIS MEDIA	2	0,1%
M771	EPICONDILITIS LATERAL	5	0,3%
M773	ESPOLON CALCANEO	20	1,1%
M790	REUMATISMO NO ESPECIFICADO	1	0,1%
M791	MIALGIA	121	6,4%
M792	NEURALGIA Y NEURITIS NO ESPECIFICADA	156	8,3%
M795	CUERPO EXTRAÑO RESIDUAL EN TEJIDO E	5	0,3%
M796	DOLOR EN MIEMBRO	24	1,3%
M797	FIBROMIALGIA	5	0,3%
M812	OSTEOPOROSIS POR DESUSO SIN FRACTU	2	0,1%
M815	OSTEOPOROSIS IDIOPATICA SIN FRACTUR	4	0,2%
M818	OTRAS OSTEOPOROSIS SIN FRACTURA PA	1	0,1%
M819	OSTEOPOROSIS NO ESPECIFICADA SIN FRA	5	0,3%
M828	OSTEOPOROSIS EN OTRAS ENFERMEDADE	2	0,1%
M843	FRACTURA POR TENSION NO CLASIFICADA	2	0,1%
M844	FRACTURA PATOLOGICA NO CLASIFICADA	2	0,1%
M852	HIPEROSTOSIS DEL CRANEO	1	0,1%
M854	QUISTE OSEO SOLITARIO	1	0,1%
M862	OSTEOMIELITIS SUBAGUDA	1	0,1%
M866	OTRAS OSTEOMIELITIS CRONICAS	2	0,1%
M869	OSTEOMIELITIS NO ESPECIFICADA	2	0,1%
M872	OSTEONECROSIS DEBIDA A TRAUMATISM	1	0,1%
M892	OTROS TRASTORNOS DEL DESARROLLO Y	1	0,1%
M894	OTRAS OSTEOARTROPATIAS HIPERTROFIC	1	0,1%
M896	OSTEOPATIA A CONSECUENCIA DE POLIO	1	0,1%
M925	OSTEOCONDROSIS JUVENIL DE LA TIBIA Y	1	0,1%
M939	OSTEOCONDROPATIA NO ESPECIFICADA	1	0,1%
M940	SINDROME DE LA ARTICULACION CONDR	1	0,1%
M950	DEFORMIDAD ADQUIRIDA DE LA NARIZ	1	0,1%
M960	SEUDOARTROSIS CONSECUTIVA A FUSION	1	0,1%
	TOTAL	1888	100,0%

Tabla 109: Unido 2015-2016 género masculino (2016)

Fuente: Instrumento tomado del Cie 10

Elaborado por: Ana Espín

En el año 2015-2016 la prevalencia de enfermedades musculoesqueléticas según el género masculino en el Cantón Salcedo fue 2,69% con una población de 70000 habitantes

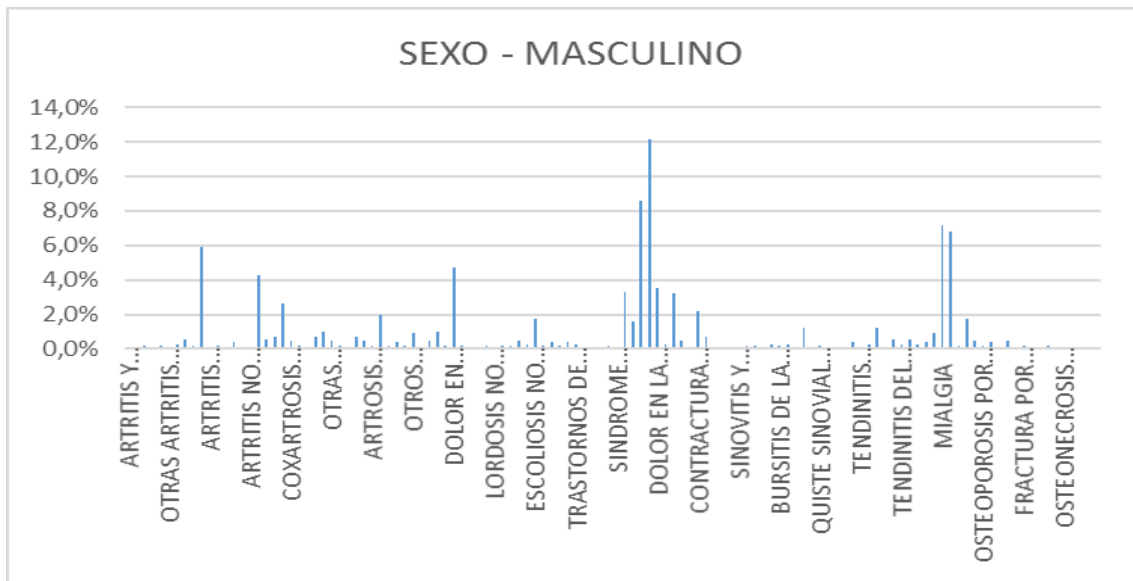


Gráfico 83: Unido 2015-2016 género masculino (2016)

Elaborado por: Ana Espín

Análisis e Interpretación

En las unidades de Salud pública del Cantón Salcedo en el periodo enero 2015 - junio 2016 con respecto al género masculino se tiene un total de 1888 personas con patologías de mayor prevalencia musculoesqueléticas, indicando que pertenece a este grupo la patología lumbago no especificado con un porcentaje del 12.9% equivalente a 244 personas, posteriormente neuritis y neuralgia especifica se obtiene un 8,3% constituida por 156 personas, el 7.6% corresponde a otras artritis reumatoides especificadas que equivale a 143 personas, luego miálgia conformada por 121 personas con el 6.4%; las patologías musculoesqueléticas de menor prevalencia con respecto al género masculino son: reumatismo no específico, otras osteoporosis sin fractura patológica, quiste óseo, osteomielitis subaguda, quiste solitario con un porcentaje del 0.1% conformado por una persona.

Conclusiones

- Los resultados de la investigación permiten evidenciar que las patologías musculoesqueléticas y similares tiene una alta prevalencia con un porcentaje del 9873 personas; la patología con mayor prevalencia es neuralgia y neuritis no especificadas compuesto por 794 personas tiene un equivalente de 8 %, seguidamente lumbago con ciática equivalente a 7.9% constituido por 782 personas, inmediatamente lumbago no especificado con un porcentaje 6% conformado 592 personas en las unidades de salud públicas y privadas en el Cantón Salcedo en el periodo enero 2015 junio 2016
- Entre los hallazgos obtenidos se encontró 9458 personas con patologías musculoesqueléticas en las unidades de salud en el sector público La patología con mayor prevalencia es lumbago con ciática conformado por 681 que equivalente a 11.3%, posteriormente lumbago no específico representado por 521 personas con un porcentaje del 9.5%, seguidamente miálgia constituido por 307 personas cuyo porcentaje es 6.1% en el Cantón Salcedo en el periodo enero 2015 junio 2016
- De los datos obtenidos se identificó 415 personas que poseen patologías musculoesqueléticas en el sector privado. La patología con mayor prevalencia es fascitis nodular constituido por 44 personas teniendo un porcentaje del 10.6%, posteriormente otros trastornos de los meniscos con un equivalente del 7.2% compuesta por 30 personas, posteriormente bursitis del trocánter representado por 27 personas con el 6.5% en el Cantón Salcedo en el periodo enero 2015 junio 2016

Recomendaciones

- Al identificar que el índice de enfermedades musculo esqueléticas en el Cantón Salcedo tiene una elevada prevalencia, se recomienda que se investigue cuáles son los factores que predominan para conocer el origen de dichas enfermedades
- Plantear estrategias de intervención para mejorar el estilo de vida de las personas con enfermedades musculoesqueléticas
- Durante el lapso de la investigación se pudo identificar que en algunas Unidades de salud privada no se apegan al manual de codificación CIE-10, lo que dificultó la investigación por lo que se recomienda que las unidades de Salud privadas utilicen este manual
- Implementar programas de prevención para mejorar el estado de vida de la población

BIBLIOGRAFÍA

19. Colimon km. Fundamentos de epidemiología santos edd, editor. Bogota ; 2009.
- 13.maestre dg. Ergonomia y psicosociología. 4th ed. Madrid: funadación confemetal; 2007.
6. Ramirez ct. ¿cual es la prevalencia de desordenes musculoesquéticas y factores asociados en trabajadores en industria de alimentos bogota: facultad de medicina.pontifica universidad javeriana; 2014.
9. Roberto ccq. Prevalencia de sintomas musculo- esqueléticos en el personal médico y de enfermería que labora en el hospital san vicente de paul-ibarra 2014 ibarra: facultad de ciencias médicas.universidad de cuenca; 2015.

LINKOGRAFÍA

5. Candel mh. Presente y futuro de las enfermedades reumáticas en iberoamérica ¿estamos preparados para hacerle frente? Reumatología clínica. 2011 septiembre; 7(5).
8. Comercio e. El comercio. [online].; 2014 [cited 2016 enero 4. Available from: www.elcomercio.com/actualidad/enfermedades-laborales-iess-ecuador-lumbalgia.html.
16. Ergo/ibv. Ergo/ibv. [online].; 2015 [cited 2017 enero 19. Available from: <http://www.ergoibv.com/blog/lesiones-musculo-esqueleticas-comunes-en-trabajo/>.
21. Julio c.c cobos eafehjhe. Infoleg. [online].; 2009 [cited 2017 enero 30. Available from: <http://servicios.infoleg.gob.ar/infoleginternet/anexos/160000164999/160432/norma.htm>.
7. Laborales indpsys. Inpsasel. [online].; 2013 [cited 2016 diciembre 30. Available from: http://www.inpsasel.gob.ve/moo_news/prensa_722.html.
17. Laboral icds. Bvsde. [online].; 2009 [cited 2003 enero 19. Available from: <http://www.bvsde.paho.org/bvsacd/cd49/lesiones.pdf>.
3. Leticia arena ortiz ocg. Medigraphic. [online].; 2013 [cited 2016 diciembre 9. Available from: <http://www.medigraphic.com/pdfs/medintmex/mim-2013/mim134f.pdf>.
- 2 Ministerio de empleo y seguridad social. Vii encuesta nacional de condiciones del . trabajo. [online].; 2011 [cited 2016 diciembre 7. Available from: [http://www.insht.es/inshtweb/contenidos/documentacion/fichas%20de%20publicaciones/en%20catalogo/observatorio/informe%20\(vii%20enct\).pdf](http://www.insht.es/inshtweb/contenidos/documentacion/fichas%20de%20publicaciones/en%20catalogo/observatorio/informe%20(vii%20enct).pdf).

4 Ministerio de sanidad ssei. Ministerio de sanidad, servicios sociales e igualdad. [online].; 2013 [cited 2016 diciembre 18. Available from: http://www.msssi.gob.es/organizacion/sns/plancalidadesns/pdf/estrategia_en_enfermedades_reumaticas_accesible.pdf.

18. Salud opd. Ais. [online].; 2010 [cited 2017 enero 26. Available from: <http://ais.paho.org/cie/index.asp?Xml=purpose.htm>.

20. Visita ecuador. [online].; 2011 [cited 2017 enero 28. Available from: <https://visitaecuador.com/ve/mostrarregistro.php?Idregistro=506>.

CITAS BIBLIOGRÁFICAS- BASE DE DATOS DE LA UTA

- **Scielo:** 1. Alcántara LMPHP&SM. salud de los trabajadores. Scielo. 2014 diciembre; 22(2).
- **SCOPUS:** Autor: Clawla SSKSGPNNGSVVNBC,KAL. Musculoskeletal disease in Nepal. Scopus. 2016 junio; 34(122).(10)
- **SCOPUS:**Bataller Cervero COSLLTACVR. Musculoskeletal disorders assessment using sick-leaves registers in manufacturing plant in Spain. Scopus. 2016 Noviembre; 56.(11)
- **E-brary:** Barrancos Martos VFD. Tutorial de Enfermería Madrid- España: CEP, S.L, 2010; 2010.(15)
- **SCOPUS:** Guevara Pacheco. S FASLVUVMFDPLSDEHGMDORVCMPBI. Prevalence of Musculoskeletal disorders and rheumatic diseases in Cuenca. Scopus. 2016 Septiembre; 36.(12)

ANEXOS N.-1

Nombre de la Institucion:				
Director:				
Nivel:				
Direccion:				
Periodo:				
CODIGO	PATOLOGIA PRINCIPAL	CODIGO ESPECIFICO	PATOLOGIA ESPECIFICA	FRECUENCIA
M00	ARTRITIS PIOGENA	M000	ARTRITIS Y POLIARTRITIS ESTAFILOCOCICA	0
		M001	ARTRITIS Y POLIARTRITIS NEUMOCOCICA	0
		M002	ARTRITIS Y POLIARTRITIS ESTREPTOCOCICAS	0
		M008	ARTRITIS Y POLIARTRITIS DEBIDAS A OTROS AGENTES BACTERIANOS ES	0
		M009	ARTRITIS PIOGENA, NO ESPECIFICADA	0
M01*	INFECCIONES DIRECTAS DE LA ARTICULACION EN ENFERMEDADES INFECCIOSAS Y PARASITARIAS CLASIFICADAS EN OTRA PARTE	M010*	ARTRITIS MENINGOCOCICA (A39.8†)	0
M02	ARTROPATIAS REACTIVAS	M011*	TUBERCULOSA (A18.0†)	0
		M012*	ARTRITIS EN LA ENFERMEDAD DE LYME (A69.2†)	0
		M013*	ARTRITIS EN OTRAS ENFERMEDADES BACTERIANAS CLASIFICADAS EN OT	0
		M014*	ARTRITIS EN RUBEOLA (B06.8†)	0
		M015*	ARTRITIS EN OTRAS ENFERMEDADES VIRALES CLASIFICADAS EN OTRA P.	0
		M016*	ARTRITIS EN MICOSIS (B35-B49†)	0
		M018*	ARTRITIS EN OTRAS ENFERMEDADES INFECCIOSAS Y PARASITARIAS CLA	0
		M020	ARTROPATIA CONSECUTIVA A DERIVACION INTESTINAL	0
		M021	ARTROPATIA POSTDISENTERICA	0
		M022	ARTROPATIA POSTINMUNIZACION	0
		M023	ENFERMEDAD DE REITER	0
		M028	OTRAS ARTROPATIA REACTIVAS	0
		M029	ARTROPATIA REACTIVA, NO ESPECIFICADA	0
M03*	ARTROPATIAS POSTINFECCIOSAS Y REACTIVAS EN ENFERMEDADES CLASIFICADAS EN OTRA PARTE	M030*	ARTRITIS POSTMENINGOCOCICA (A39.8†)	0
		M031*	ARTROPATIA POSTINFECCIOSA EN SIFILIS	0
		M032*	OTRAS ARTROPATIAS POSTINFECCIOSAS EN ENFERMEDADES CLASIFICA	0
		M036*	ARTROPATIA REACTIVA EN OTRAS ENFERMEDADES CLASIFICADAS EN OT	0
M05	ARTRITIS REUMATOIDE SEROPOSITIVA	M050	SINDROME DE FELTY	0
		M051†	ENFERMEDAD REUMATOIDE DEL PULMON (J99.0*)	0
		M052	VASCULITIS REUMATOIDE	0
		M053†	ARTRITIS REUMATOIDE CON COMPROMISO DE OTROS ORGANOS O SISTE	0
		M058	OTRAS ARTRITIS REUMATOIDEAS SEROPOSITIVAS	0
		M059	ARTRITIS REUMATOIDE SEROPOSITIVA, SIN OTRA ESPECIFICACION	0
M06	OTRAS ARTRITIS REUMATOIDES	M060	ARTRITIS REUMATOIDE SERONEGATIVA	0
		M061	ENFERMEDAD DE STILL DE COMIENZO EN EL ADULTO	0
		M062	BURSITIS REUMATOIDE	0
		M063	NODULO REUMATOIDE	0
		M064	POLIARTROPATIA INFLAMATORIA	0
		M068	OTRAS ARTRITIS REUMATOIDEAS ESPECIFICADAS	0
		M069	ARTRITIS REUMATOIDE, NO ESPECIFICADA	0
		M070*	ARTROPATIA PSORIASICA INTERFALANGICA DISTAL (L40.5†)	0
		M071*	ARTRITIS MUTILANTE (L40.5†)	0
		M072*	ESPONDILITIS PSORIASICA (L40.5†)	0
M07*	ARTROPATIAS PSORIASICAS Y ENTEROPATICAS	M073*	OTRAS ARTROPATIAS PSORIASICAS (L40.5†)	0
		M074*	ARTROPATIA EN LA ENFERMEDAD DE CROHN (ENTERITIS REGIONAL) (K50	0
		M075*	ARTROPATIA EN LA COLITIS ULCERATIVA (K51.-†)	0
		M076*	OTRAS ARTROPATIAS ENTEROPATICAS	0
		M080	ARTRITIS REUMATOIDE JUVENIL	0
		M081	ESPONDILITIS ANQUILOSANTE JUVENIL	0
		M082	ARTRITIS JUVENIL DE COMIENZO GENERALIZADO	0
M08	ARTRITIS JUVENIL	M083	POLIARTRITIS JUVENIL (SERONEGATIVA)	0
		M084	ARTRITIS JUVENIL PAUCIARTICULAR	0
		M088	OTRAS ARTRITIS JUVENILES	0
		M089	ARTRITIS JUVENIL, NO ESPECIFICADA	0
		M090*	ARTRITIS JUVENIL EN LA PSORIASIS (L40.5†)	0
		M091*	ARTRITIS JUVENIL EN LA ENFERMEDAD DE CROHN (ENTERITIS REGIONAL)	0
		M092*	ARTRITIS JUVENIL EN LA COLITIS ULCERATIVA (K51.-†)	0
M09*	ARTRITIS JUVENIL EN ENFERMEDADES CLASIFICADAS EN OTRA PARTE	M098*	ARTRITIS JUVENIL EN OTRAS ENFERMEDADES CLASIFICADAS EN OTRA PA	0
		M100	GOTA IDIOPATICA	0
		M101	GOTA SATURNINA	0
		M102	GOTA INDUCIDA POR DROGAS	0
		M103	GOTA DEBIDA A ALTERACION RENAL	0
		M104	OTRAS GOTAS SECUNDARIAS	0
M10	GOTA	M109	GOTA, NO ESPECIFICADA	0
		M110	ENFERMEDAD POR DEPOSITO DE HIDROXIAPATITA	0
		M111	CONDROCALCINOSIS FAMILIAR	0
		M112	OTRAS CONDROCALCINOSIS	0
		M118	OTRAS ARTROPATIAS POR CRISTALES, ESPECIFICADAS	0
M11	OTRAS ARTROPATIAS POR CRISTALES	M119	ARTROPATIA POR CRISTALES, NO ESPECIFICADA	0

M12	OTRAS ARTROPATIAS ESPECIFICAS	M120	ARTROPATIA POSTREUMATICA CRONICA [DE JACCOUD]	0		
		M121	ENFERMEDAD DE KASCHIN-BECK	0		
		M122	SINOVITIS VELLONODULAR (PIGMENTADA)	0		
		M123	REUMATISMO PALINDROMICO	0		
		M124	HIDRARTROSIS INTERMITENTE	0		
		M125	ARTROPATIA TRAUMATICA	0		
		M128	OTRAS ARTROPATIAS ESPECIFICAS, NO CLASIFICADAS EN OTRA PARTE	0		
M13	OTRAS ARTRITIS	M130	POLIARTRITIS, NO ESPECIFICADA	0		
		M131	MONOARTRITIS, NO CLASIFICADA EN OTRA PARTE	0		
		M138	OTRAS ARTRITIS ESPECIFICADAS	0		
		M139	ARTRITIS, NO ESPECIFICADA	0		
M14*	ARTROPATIA EN ENFERMEDADES CLASIFICADAS EN EN OTRA PARTE	M140*	ARTROPATIA GOTOSA DEBIDA A DEFECTOS ENZIMATICOS Y A OTROS TR	0		
		M141*	ARTROPATIA POR CRISTALES EN OTROS TRASTORNOS METABÓLICOS	0		
		M142*	ARTROPATIA DIABETICA (E10-E14† CON CUARTO CARÁCTER COMUN. 6)	0		
		M143*	DERMATOARTRITIS LIPOIDE (E78.8†)	0		
		M144*	ARTROPATIA EN LA AMILOIDOSIS (E85.-†)	0		
		M145*	ARTROPATIA EN OTROS TRASTORNOS ENDOCRINOS, METABOLICOS Y N	0		
		M146*	ARTROPATIA NEUROPATICA	0		
M15	POLIARTROSIS	M148*	ARTROPATIA EN OTRAS ENFERMEDADES ESPECIFICADAS, CLASIFICADAS	0		
		M150	(OSTEO)ARTROSIS PRIMARIA GENERALIZADA	0		
		M151	NODULOS DE HEBERDEN (CON ARTROPATIA)	0		
		M152	NODULOS DE BOUCHARD (CON ARTROPATIA)	0		
		M153	ARTROSIS SECUNDARIA MULTIPLE	0		
		M154	(OSTEO)ARTROSIS EROSIVA	0		
		M158	OTRAS POLIARTROSIS	0		
		M159	POLIARTROSIS, NO ESPECIFICADA	0		
		M16	COXARTROSIS	M160	COXARTROSIS PRIMARIA, BILATERAL	0
				M161	OTRAS COXARTROSIS PRIMARIAS	0
M162	COXARTROSIS A CONSECUENCIA DE DISPLASIA, BILATERAL			0		
M163	OTRAS COXARTROSIS DISPLASICAS			0		
M164	COXARTROSIS POSTRAUMATICA, BILATERAL			0		
M165	OTRA COXARTROSIS POSTRAUMATICA			0		
M166	OTRA COXARTROSIS SECUNDARIA, BILATERAL			0		
M167	OTRAS COXARTROSIS SECUNDARIAS			0		
M169	COXARTROSIS, NO ESPECIFICADA			0		
M17	GONARTROSIS			M170	GONARTROSIS PRIMARIA, BILATERAL	0
		M171	OTRAS GONARTROSIS PRIMARIAS	0		
		M172	GONARTROSIS POSTRAUMATICA, BILATERAL	0		
		M173	OTRAS GONARTROSIS POSTRAUMATICAS	0		
		M174	OTRAS GONARTROSIS SECUNDARIAS, BILATERALES	0		
		M175	OTRAS GONARTROSIS SECUNDARIAS	0		
		M179	GONARTROSIS, NO ESPECIFICADA	0		
M18	ARTROS DE LA PRIMERA ARTICULACION CARPOMETACARPIANA	M180	ARTROSIS PRIMARIA DE LA PRIMERA ARTICULACION CARPOMETACARPIANA	0		
		M181	OTRAS ARTROSIS PRIMARIAS DE LA PRIMERA ARTICULACION CARPOMETACARPIANA	0		
		M182	ARTROSIS POSTRAUMATICA DE LA PRIMERA ARTICULACION CARPOMETACARPIANA	0		
		M183	OTRAS ARTROSIS POSTRAUMATICAS DE LA PRIMERA ARTICULACION CARPOMETACARPIANA	0		
		M184	OTRAS ARTROSIS SECUNDARIAS DE LA PRIMERA ARTICULACION CARPOMETACARPIANA	0		
		M185	OTRAS ARTROSIS SECUNDARIAS DE LA PRIMERA ARTICULACION CARPOMETACARPIANA	0		
		M189	ARTROSIS DE LA PRIMERA ARTICULACION CARPOMETACARPIANA, SIN OTROS	0		
M19	OTRAS ARTROSIS	M190	ARTROSIS PRIMARIA DE OTRAS ARTICULACIONES	0		
		M191	ARTROSIS POSTRAUMATICA DE OTRAS ARTICULACIONES	0		
		M192	ARTROSIS SECUNDARIA DE OTRAS ARTICULACIONES	0		
		M198	OTRAS ARTROSIS ESPECIFICADAS	0		
		M199	ARTROSIS, NO ESPECIFICADA	0		
		M20	DEFORMIDADES ADQUIRIDAS DE LOS DEDOS DE LA MANO Y DEL PIE	M200	DEFORMIDAD DE DEDO(S) DE LA MANO	0
M201	HALLUX VALGUS (ADQUIRIDO)			0		
M202	HALLUX RIGIDUS			0		
M203	OTRAS DEFORMIDADES DEL HALLUX (ADQUIRIDAS)			0		
M204	OTRO(S) DEDO(S) DEL PIE EN MARTILLO (ADQUIRIDOS)			0		
M205	OTRAS DEFORMIDADES (ADQUIRIDAS) DEL (DE LOS) DEDO(S) DEL PIE			0		
M206	DEFORMIDADES ADQUIRIDAS DE LOS DEDOS DEL PIE, NO ESPECIFICADA			0		
M21	OTRAS DEFORMIDADES ADQUIRIDAS DE LOS MIEMBROS			M210	DEFORMIDAD EN VALGO, NO CLASIFICADA EN OTRA PARTE	0
		M211	DEFORMIDAD EN VARO, NO CLASIFICADA EN OTRA	0		
		M212	DEFORMIDAD EN FLEXION	0		
		M213	MUÑECA O PIE EN PENDULO (ADQUIRIDO)	0		
		M214	PIE PLANO [PES PLANUS] (ADQUIRIDO)	0		
		M215	MANO O PIE EN GARRA O EN TALIPES, PIE EQUINOVARO O ZAMBO ADQUIRIDO	0		
		M216	OTRAS DEFORMIDADES ADQUIRIDAS DEL TOBILLO Y DEL PIE	0		
		M217	LONGITUD DESIGUAL DE LOS MIEMBROS (ADQUIRIDA)	0		
		M218	OTRAS DEFORMIDADES ADQUIRIDAS DE LOS MIEMBROS, ESPECIFICADAS	0		
		M219	DEFORMIDAD ADQUIRIDA DEL MIEMBRO, NO ESPECIFICADA	0		

M23	TRASTORNO INTERNO DE LA RODILLA	M230	MENISCO QUISTICO	0
		M231	MENISCO DISCOIDE (CONGENITO)	0
		M232	TRASTORNO DEL MENISCO DEBIDO A DESGARRO O LESION ANTIGUA	0
		M233	OTROS TRASTORNOS DE LOS MENISCOS	0
		M234	CUERPO FLOTANTE EN LA RODILLA	0
		M235	INESTABILIDAD CRONICA DE LA RODILLA	0
		M236	OTRA RUPTURA ESPONTANEA DEL (DE LOS) LIGAMENTO(S) DE LA RODILLA	0
		M238	OTROS TRASTORNOS INTERNOS DE LA RODILLA	0
M24	OTROS TRASTORNOS ARTICULARES ESPECIFICOS	M239	TRASTORNOS INTERNO DE LA RODILLA, NO ESPECIFICADO	0
		M240	CUERPO FLOTANTE ARTICULAR	0
		M241	OTROS TRASTORNOS DEL CARTILAGO ARTICULAR	0
		M242	TRASTORNO DEL LIGAMENTO	0
		M243	LUXACION Y SUBLUXACION PATOLOGICA DE LA ARTICULACION, NO CLASIFICADA	0
		M244	LUXACION Y SUBLUXACION RECIDIVANTE DE LA ARTICULACION	0
		M245	CONTRACTURA ARTICULAR	0
		M246	ANQUILOSIS ARTICULAR	0
M25	OTROS TRASTORNOS ARTICULARES NO CLASIFICADAS EN OTRA PARTE	M247	PROTRUSION DE ACETABULO	0
		M248	OTRAS LESIONES ARTICULADAS ESPECIFICADAS, NO CLASIFICADAS EN OTRA PARTE	0
		M249	DESARREGLO ARTICULAR, NO ESPECIFICADO	0
		M250	HEMARTROSIS	0
		M251	FISTULA ARTICULAR	0
		M252	ARTICULACION INESTABLE	0
		M253	OTRAS INESTABILIDADES ARTICULARES	0
		M254	DERRAME ARTICULAR	0
M30	POLIARTRITIS NUDOSA Y AFECCIONES RELACIONADAS	M255	DOLOR EN ARTICULACION	0
		M256	RIGIDEZ ARTICULAR, NO CLASIFICADA EN OTRA PARTE	0
		M257	OSTEOFITO	0
		M258	OTROS TRASTORNOS ARTICULARES ESPECIFICADOS	0
M31	OTRAS VASCULOPATIAS NECROTIZANTES	M259	TRASTORNO ARTICULAR, NO ESPECIFICADO	0
		M300	POLIARTRITIS NUDOSA	0
		M301	POLIARTRITIS CON COMPROMISO PULMONAR [CHURG-STRAUSS]	0
		M302	POLIARTRITIS JUVENIL	0
		M303	SINDROME MUCOCUTANEO LIFONODULAR [KAWASAKI]	0
		M308	OTRAS AFECCIONES RELACIONADAS CON LA POLIARTRITIS NUDOSA	0
		M310	ANGITIS DEBIDA A HIPERSENSIBILIDAD	0
		M311	MICROANGIOPATIA TROMBOTICA	0
M32	LUPUS ERITEMATOSO SISTEMICO	M312	GRANULOMA LETAL DE LA LINEA MEDIA	0
		M313	GRANULOMATOSIS DE WEGENER	0
		M314	SINDROME DEL CAYADO DE LA AORTA [TAKAYASU]	0
		M315	ARTERITIS DE CELULAS GIGANTES CON POLIMALGIA REUMATICA	0
		M316	OTRAS ARTERITIS DE CELULAS GIGANTES	0
		M318	OTRAS VASCULOPATIAS NECROTIZANTES ESPECIFICADAS	0
		M319	VASCULOPATIA NECROTIZANTE, NO ESPECIFICADA	0
		M320	LUPUS ERITEMATOSO SISTEMICO, INDUCIDO POR DROGAS	0
M33	DERMATOPOLIMIOSITIS	M321†	LUPUS ERITEMATOSO SISTEMICO CON COMPROMISO DE ORGANOS O SISTEMAS	0
		M328	OTRAS FORMAS DE LUPUS ERITEMATOSO SISTEMICO	0
		M329	LUPUS ERITEMATOSO SISTEMICO, SIN OTRA ESPECIFICACION	0
		M330	DERMATOMIOSITIS JUVENIL	0
M34	ESCLEROSIS SISTEMICA	M331	OTRAS DERMATOMIOSITIS	0
		M332	POLIMIOSITIS	0
		M339	DERMATOPOLIMIOSITIS, NO ESPECIFICADA	0
		M340	ESCLEROSIS SISTEMICA PROGRESIVA	0
		M341	SINDROME CR(E)ST	0
M34	ESCLEROSIS SISTEMICA	M342	ESCLEROSIS SISTEMICA INDUCIDA POR DROGAS O PRODUCTOS QUIMICOS	0
		M348	OTRAS FORMAS DE ESCLEROSIS SISTEMICA	0
		M349	ESCLEROSIS SISTEMICA, NO ESPECIFICADA	0

I	OTRO COMPROMISO SISTEMICO DEL TEJIDO CONJUNTIVO	M350	SINDROME SECO [SJÖGREN]	0
		M351	OTROS SINDROMES SUPERPUESTOS	0
		M352	ENFERMEDAD DE BEHCET	0
		M353	POLIMIALGIA REUMATICA	0
		M354	FASCITIS DIFUSA (EOSINOFILICA)	0
		M355	FIBROSCLEOSIS MULTIFOCAL	0
		M356	PANICULITIS RECIDIVANTE [WEBER-CHRISTIAN]	0
		M357	SINDROME DE HIPERMOVILIDAD	0
		M358	OTRAS ENFERMEDADES ESPECIFICADAS CON COMPROMISO SISTEMICO	0
M36*	TRASTORNOS SISTEMICOS DEL TEJIDO CONJUNTIVO EN ENFERMEDADES CLASIFICADAS EN OTRA PARTE	M359	COMPROMISO SISTEMICO DEL TEJIDO CONJUNTIVO, NO ESPECIFICADO	0
		M360*	DERMATO(POLI)MOSITIS EN ENFERMEDAD NEOPLASICA (C00-D48†)	0
		M361*	ARTROPATIA EN ENFERMEDAD NEOPLASICA (C00-D48†)	0
		M362*	ARTROPATIA HEMOFILICA (D66-D68†)	0
		M363*	ARTROPATIA EN OTROS TRASTORNOS DE LA SANGRE (D50-D76†)	0
M40	CIFOSIS Y LORDOSIS	M364*	ARTROPATIA EN REACCIONES DE HIPERSENSIBILIDAD CLASIFICADAS EN C	0
		M368*	TRASTORNOS SISTEMICOS DEL TEJIDO CONJUNTIVO EN OTRAS ENFERM	0
		M400	CIFOSIS POSTURAL	0
		M401	OTRAS CIFOSIS SECUNDARIAS	0
		M402	OTRAS CIFOSIS Y LAS NO ESPECIFICADAS	0
		M403	SINDROME DE ESPALDA PLANA	0
M41	ESCOLIOSIS	M404	OTRAS LORDOSIS	0
		M405	LORDOSIS, NO ESPECIFICADA	0
		M410	ESCOLIOSIS IDIOPATICA INFANTIL	0
		M411	ESCOLIOSIS IDIOPATICA JUVENIL	0
		M412	OTRAS ESCOLIOSIS IDIOPATICAS	0
		M413	ESCOLIOSIS TORACOGENICA	0
		M414	ESCOLIOSIS NEUROMUSCULAR	0
M42	OSTEOCONDROSIS DE LA COLUMNA VERTEBRAL	M415	OTRAS ESCOLIOSIS SECUNDARIAS	0
		M418	OTRAS FORMAS DE ESCOLIOSIS	0
		M419	ESCOLIOSIS, NO ESPECIFICADA	0
M43	OTRAS DORSOPATIAS DEFORMANTES	M420	OSTEOCONDROSIS JUVENIL DE LA COLUMNA VERTEBRAL	0
		M421	OSTEOCONDROSIS DE LA COLUMNA VERTEBRAL DEL ADULTO	0
		M429	OSTEOCONDROSIS VERTEBRAL, NO ESPECIFICADA	0
		M430	ESPONDILOLISIS	0
		M431	ESPONDILOLISTESIS	0
		M432	OTRAS FUSIONES COLUMNA VERTEBRAL	0
		M433	SUBLUXACION ATLANTO-AXOIDEA RECURRENTE, CON MIELOPATIA	0
		M434	OTRAS SUBLUXACIONES ATLANTO-AXOIDEAS RECURRENTES	0
		M435	OTRAS SUBLUXACIONES VERTEBRALES RECURRENTES	0
M45	ESPONDILITIS ANQUILOSANTE	M436	TORTICOLIS	0
		M438	OTRAS DORSOPATIAS DEFORMANTES DE LA COLUMNA VERTEBRAL ESPE	0
		M439	DORSOPATIA DEFORMANTE, NO ESPECIFICADA	0
		M45	ESPONDILITIS ANQUILOSANTE	0
		M46	OTRAS ESPONDILOPATIAS INFLAMATORIAS	M460
M461	SACROILITIS, NO CLASIFICADA EN OTRA PARTE			0
M462	OSTEOMIELITIS DE VERTEBRA			0
M463	INFECCION DE DISCO INTERVERTEBRAL (PIOGENA)			0
M464	DISCITIS, NO ESPECIFICADA			0
M465	OTRAS ESPONDILOPATIAS INFECCIOSAS			0
M468	OTRAS ESPONDILOPATIAS INFLAMATORIAS ESPECIFICADAS			0
M469	ESPONDILOPATIA INFLAMATORIA, NO ESPECIFICADA			0
M47	ESPONDILOSIS	M470†	SINDROMES DE COMPRESION DE LA ARTERIA ESPINAL O VERTEBRAL AN	0
		M471	OTRAS ESPONDILOSIS CON MIELOPATIA	0
		M472	OTRAS ESPONDILOSIS CON RADICULOPATIA	0
		M478	OTRAS ESPONDILOSIS	0
		M479	ESPONDILOSIS, NO ESPECIFICADA	0
M48	OTRAS ESPONDILOPATIAS	M480	ESTENOSIS ESPINAL	0
		M481	HIPEROSTOSIS ANQUILOSANTE [FORESTIER]	0
		M482	ESPONDILOPATIA INTERESPINOSA (VERTEBRAS "EN BESO")	0
		M483	ESPONDILOPATIA TRAUMATICA	0
		M484	FRACTURA DE VERTEBRA POR FATIGA	0
		M485	VERTEBRA COLAPSADA, NO CLASIFICADA EN OTRA PARTE	0
		M488	OTRAS ESPONDILOPATIAS ESPECIFICADAS	0
M489	ESPONDILOPATIA, NO ESPECIFICADA	0		

M49*	ESPONDILOPATIAS EN ENFERMEDADES CLASIFICADAS EN OTRA PARTE	M490*	TUBERCULOSIS DE LA COLUMNA VERTEBRAL (A180†)	0
		M491*	ESPONDILITIS POR BRUCELOSIS (A23.-†)	0
		M492*	ESPONDILITIS POR ENTEROBACTERIAS (A01-A04†)	0
		M493*	ESPONDILOPATIA EN OTRAS ENFERMEDADES INFECCIOSAS Y PARASITARIAS	0
		M494*	ESPONDILOPATIA NEUROPATICA	0
		M495*	VERTEBRA COLAPSADA EN ENFERMEDADES CLASIFICADAS EN OTRA PARTE	0
M50	TRASTORNOS DEL DISCO CERVICAL	M498*	ESPONDILOPATIA EN OTRAS ENFERMEDADES CLASIFICADAS EN OTRA PARTE	0
		M500†	TRASTORNO DE DISCO CERVICAL CON MIELOPATIA (G99.2*)	0
		M501	TRASTORNO DE DISCO CERVICAL CON RADICULOPATIA	0
		M502	OTROS DESPLAZAMIENTOS DEL DISCO CERVICAL	0
		M503	OTRAS DEGENERACIONES DEL DISCO CERVICAL	0
		M508	OTROS TRASTORNOS DEL DISCO CERVICAL	0
M51	OTROS TRASTORNOS DE LOS DISCOS INTERVERTEBRALES	M509	TRASTORNO DE DISCO CERVICAL, NO ESPECIFICADO	0
		M510†	TRASTORNOS DE DISCOS INTERVERTEBRALES LUMBARES Y OTROS, CON RADICULOPATIA	0
		M511	TRASTORNO DE DISCO LUMBAR Y OTROS, CON RADICULOPATIA	0
		M512	OTROS DESPLAZAMIENTOS ESPECIFICADOS DE DISCO INTERVERTEBRAL	0
		M513	OTRAS DEGENERACIONES ESPECIFICADAS DE DISCO INTERVERTEBRAL	0
		M514	NODULOS DE SCHMORL	0
M53	OTRAS DORSOPATIAS NO CLASIFICADAS EN OTRA PARTE	M518	OTROS TRASTORNOS ESPECIFICADOS DE LOS DISCOS INTERVERTEBRALES	0
		M519	TRASTORNOS DE LOS DISCOS INTERVERTEBRALES, NO ESPECIFICADO	0
		M530	SINDROME CERVICOCRANEAL	0
		M531	SINDROME CERVICOBRAQUIAL	0
		M532	INESTABILIDAD DE LA COLUMNA VERTEBRAL	0
		M533	TRASTORNOS SACROCOCCIGEOS, NO CLASIFICADOS EN OTRA PARTE	0
M54	DORSALGIA	M538	OTRAS DORSOPATIAS ESPECIFICADAS	0
		M539	DORSOPATIA, NO ESPECIFICADA	0
		M540	PANICULTIS QUE AFECTA REGIONES DEL CUELLO Y DE LA ESPALDA	0
		M541	RADICULOPATIA	0
		M542	CERVICALGIA	2
		M543	CIATICA	
M60	MIOSITIS	M544	LUMBAGO CON CIATICA	32
		M545	LUMBAGO NO ESPECIFICADO	0
		M546	DOLOR EN LA COLUMNA DORSAL	0
		M548	OTRAS DORSALGIAS	0
		M549	DORSALGIA, NO ESPECIFICADA	0
		M600	MIOSITIS INFECCIOSA	0
M61	CALCIFICACION Y OSIFICACION DEL MUSCULO	M601	MIOSITIS INTERSTICIAL	0
		M602	GRANULOMA POR CUERPO EXTRAÑO EN TEJIDO BLANDO, NO CLASIFICADO	0
		M608	OTRAS MIOSITIS	0
		M609	MIOSITIS, NO ESPECIFICADA	0
		M610	MIOSITIS OSIFICANTE TRAUMATICA	0
		M611	MIOSITIS OSIFICANTE PROGRESIVA	0
M62	OTROS TRASTORNOS DE LOS MUSCULOS	M612	CALCIFICACION Y OSIFICACION PARALITICA DEL MUSCULO	0
		M613	CALCIFICACION Y OSIFICACION DE LOS MUSCULOS ASOCIADAS CON QUEMADURAS	0
		M614	OTRAS CALCIFICACIONES DEL MUSCULO	0
		M615	OTRAS OSIFICACIONES DEL MUSCULO	0
		M619	CALCIFICACION Y OSIFICACION DEL MUSCULO, NO ESPECIFICADA	0
		M620	DIASTASIS DEL MUSCULO	0
M63*	TRASTORNOS DE LOS MUSCULOS EN ENFERMEDADES CLASIFICADAS EN OTRA PARTE	M621	OTROS DESGARROS (NO TRAUMATICOS) DEL MUSCULO	0
		M622	INFARTO ISQUEMICO DEL MUSCULO	0
		M623	SINDROME DE INMOVILIDAD (PARAPLEJICO)	0
		M624	CONTRACTURA MUSCULAR	0
		M625	ATROFIA Y DESGASTE MUSCULARES, NO CLASIFICADOS EN OTRA PARTE	0
		M626	DISTENSION MUSCULAR	0
M65	SINOVITIS Y TENOSINOVITIS	M628	OTROS TRASTORNOS ESPECIFICADOS DE LOS MUSCULOS	0
		M629	TRASTORNO MUSCULAR, NO ESPECIFICADO	0
		M630*	MIOSITIS EN ENFERMEDADES BACTERIANAS CLASIFICADAS EN OTRA PARTE	0
		M631*	MIOSITIS EN INFECCIONES POR PROTOZOARIOS Y PARASITOS CLASIFICADAS EN OTRA PARTE	0
		M632*	MIOSITIS EN ENFERMEDADES INFECCIOSAS CLASIFICADAS EN OTRA PARTE	0
		M633*	MIOSITIS EN SARCOIDOSIS (D86.8†)	0
M66	RUPTURA ESPONTANEA DE LA SINOVIA Y DEL TENDON	M638*	OTROS TRASTORNOS DE LOS MUSCULOS EN ENFERMEDADES CLASIFICADAS EN OTRA PARTE	0
		M650	ABSCESO DE VAINA TENDINOSA	0
		M651	OTRAS (TENO) SINOVITIS INFECCIOSAS	0
		M652	TENDINITIS CALCIFICADA	0
		M653	DEDO EN GATILLO	0
		M654	TENOSINOVITIS DE ESTILOIDES RADIAL [DE QUERVAIN]	0
M66	RUPTURA ESPONTANEA DE LA SINOVIA Y DEL TENDON	M658	OTRAS SINOVITIS Y TENOSINOVITIS	0
		M659	SINOVITIS Y TENOSINOVITIS, NO ESPECIFICADA	0
		M660	RUPTURA DE QUISTE SINOVIAL POPLITEO	0
		M661	RUPTURA DE LA SINOVIA	0
		M662	RUPTURA ESPONTANEA DE TENDONES EXTENSORES	0
		M663	RUPTURA ESPONTANEA DE TENDONES FLEXORES	0
		M664	RUPTURA ESPONTANEA DE OTROS TENDONES	0
		M665	RUPTURA ESPONTANEA DE TENDON NO ESPECIFICADO	0

M67	OTROS TRASTORNOS DE LA SINOVIA Y TENDON	M670	ACORTAMIENTO DEL TENDON DE AQUILES (ADQUIRIDO)	0
		M671	OTRAS CONTRACTURAS DE TENDON (VAINA)	0
		M672	HIPERTROFIA SINOVIAL, NO CLASIFICADA EN OTRA PARTE	0
		M673	SINOVITIS TRANSITORIA	0
		M674	GANGLION	0
		M678	OTROS TRASTORNOS ESPECIFICADOS DE LA SINOVIA Y DEL TENDON	0
M68*	TRASTORNOS DE LA SINOVIA Y DEL TENDON DEL ENFERMEDADES CLASIFICADAS EN OTRA PARTE	M679	HIPERTROFIA SINOVIAL Y TENDINOSO, NO ESPECIFICADO	0
		M680*	SINOVITIS Y TENOSINOVITIS EN ENFERMEDADES BACTERIANAS CLASIFICA	0
M70	TRASTORNOS DEL TEJIDO BLANDO RELACIONADOS CON EL USO, EL USO EXCESIVO Y LA PRESION	M688*	OTROS TRASTORNOS SINOVIALES Y TENDINOSOS EN ENFERMEDADES C	0
		M700	SINOVITIS CREPITANTE CRONICA DE LA MANO Y DE LA MUÑECA	0
		M701	BURSITIS DE LA MANO	0
		M702	BURSITIS DEL OLECRANON	0
		M703	OTRAS BURSITIS DEL CODO	0
		M704	OTRAS BURSITIS PRERROTULIANAS	0
		M705	OTRAS BURSITIS DE LA RODILLA	0
		M706	BURSITIS DEL TROCANTER	0
		M707	OTRAS BURSITIS DE LA CADERA	0
		M708	OTROS TRASTORNOS DE LOS TEJIDOS BLANDOS RELACIONADOS CON E	0
M71	OTRAS BURSOPATIAS	M709	TRASTORNO NO ESPECIFICADO DE LOS TEJIDOS BLANDOS RELACIONAD	0
		M710	ABSCESO DE LA BOLSA SINOVIAL	0
		M711	OTRAS BURSITIS INFECCIOSAS	0
		M712	QUISTE SINOVIAL DEL HUECO POPLITEO [DE BAKER]	0
		M713	OTROS QUISTES DE LA BOLSA SEROSA	0
		M714	DEPOSITO DE CALCIO EN LA BOLSA SEROSA	0
		M715	OTRAS BURSITIS, NO CLASIFICADAS EN OTRA PARTE	0
		M718	OTROS TRASTORNOS ESPECIFICADOS DE LA BOLSA SEROSA	0
M72	TRASTORNOS FIBROBLASTICOS	M719	BURSOPATIA, NO ESPECIFICADA	0
		M720	FIBROMATOSIS DE LA APONEUROSIS PALMAR [DUPUYTREN]	0
		M721	NODULOS INTERFALANGICOS	0
		M722	FIBROMATOSIS DE LA APONEUROSIS PLANTAR	0
		M723	FASCITIS NODULAR	0
		M724	FIBROMATOSIS SEUDOSARCOMATOSA	0
		M725	FASCITIS, NO CLASIFICADA EN OTRA PARTE	0
		M728	OTROS TRASTORNOS FIBROBLASTICOS	0
M73	TRASTORNOS DEL TEJIDO BLANDO EN ENFERMEDADES CLASIFICADAS EN OTRA PARTE	M729	TRASTORNO FIBROBLASTICO, NO ESPECIFICADO	0
		M730*	BURSITIS GONOCOCCICA (A54.4†)	0
		M731*	BURSITIS SIFILITICA (A52.7†)	0
M75	LESIONES DEL HOMBRO	M738*	OTROS TRASTORNOS DE LOS TEJIDOS BLANDOS EN ENFERMEDADES C	0
		M750	CAPSULITIS ADHESIVA DEL HOMBRO	0
		M751	SINDROME DE MANGUITO ROTATORIO	0
		M752	TENDINITIS DE BICEPS	0
		M753	TENDINITIS CALCIFICANTE DEL HOMBRO	0
		M754	SINDROME DE ABDUCCION DOLOROSA DEL HOMBRO	0
		M755	BURSITIS DEL HOMBRO	0
		M758	OTRAS LESIONES DEL HOMBRO	0
M76	ENTESOPATIAS DEL MIEMBRO INFERIOR EXCLUIDO EL PIE	M759	LESIONES DEL HOMBRO, NO ESPECIFICADA	0
		M760	TENDINITIS DEL GLUTEO	0
		M761	TENDINITIS DEL PSOAS	0
		M762	ESPOLON DE LA CRESTA ILIACA	0
		M763	SINDROME DEL TENDON DEL TENSOR DE LA FASCIA LATA	0
		M764	BURSITIS TIBIAL COLATERAL [PELLEGRINI-STIEDA]	0
		M765	TENDINITIS ROTULIANA	0
		M766	TENDINITIS AQUILIANA	0
		M767	TENDINITIS PERONEAL	0
		M768	OTRAS ENTESOPATIAS DEL MIEMBRO INFERIOR, EXCLUIDO EL PIE	0
M77	OTRAS ENTESOPATIAS	M769	ENTESOPATIA DEL MIEMBRO INFERIOR, NO ESPECIFICADA	0
		M770	EPICONDILITIS MEDIA	0
		M771	EPICONDILITIS LATERAL	0
		M772	PERIARTRITIS DE LA MUÑECA	0
		M773	ESPOLON CALCANEO	0
		M774	METATARSALGIA	0
		M775	OTRAS ENTESOPATIAS DEL PIE	0
		M778	OTRAS ENTESOPATIAS, NO CLASIFICADAS EN OTRA PARTE	0
		M779	ENTESOPATIA, NO ESPECIFICADA	0

I	OTROS TRASTORNOS DE LOS TEJIDOS BLANDOS NO CLASIFICADOS EN OTRA PARTE	M790	REUMATISMO, NO ESPECIFICADO	0
		M791	MIALGIA	0
		M792	NEURALGIA Y NEURITIS, NO ESPECIFICADAS	0
		M793	PANICULITIS, NO ESPECIFICADA	0
		M794	HIPERTROFIA DE PAQUETE ADIPOSEO (INFRARROTULIANO)	0
		M795	CUERPO EXTRAÑO RESIDUAL EN TEJIDO BLANDO	0
		M796	DOLOR EN MIEMBRO	0
		M798	OTROS TRASTORNOS ESPECIFICADOS DE LOS TEJIDOS BLANDOS	0
		M799	TRASTORNO DE LOS TEJIDOS BLANDOS, NO ESPECIFICADO	0
M80	OSTEOPOROSIS CON FRACTURA PATOLOGICA	M800	OSTEOPOROSIS POSTMENOPAUSICA, CON FRACTURA PATOLOGICA	0
		M801	OSTEOPOROSIS POSTOOFORECTOMIA, CON FRACTURA PATOLOGICA	0
		M802	OSTEOPOROSIS POR DESUSO, CON FRACTURA PATOLOGICA	0
		M803	OSTEOPOROSIS POR MALABSORCION POSTQUIRURGICA, CON FRACTURA PATOLOGICA	0
		M804	OSTEOPOROSIS INDUCIDA POR DROGAS, CON FRACTURA PATOLOGICA	0
		M805	OSTEOPOROSIS IDIOPATICA, CON FRACTURA PATOLOGICA	0
		M808	OTRAS OSTEOPOROSIS, CON FRACTURA PATOLOGICA	0
		M809	OSTEOPOROSIS NO ESPECIFICADA, CON FRACTURA PATOLOGICA	0
M81	OSTEOPOROSIS SIN FRACTURA PATOLOGICA	M810	OSTEOPOROSIS POSTMENOPAUSICA, SIN FRACTURA PATOLOGICA	0
		M811	OSTEOPOROSIS POSTOOFORECTOMIA, SIN FRACTURA PATOLOGICA	0
		M812	OSTEOPOROSIS POR DESUSO, SIN FRACTURA PATOLOGICA	0
		M813	OSTEOPOROSIS POR MALABSORCION POSTQUIRURGICA, SIN FRACTURA PATOLOGICA	0
		M814	OSTEOPOROSIS INDUCIDA POR DROGAS, SIN FRACTURA PATOLOGICA	0
		M815	OSTEOPOROSIS IDIOPATICA, SIN FRACTURA PATOLOGICA	0
		M816	OSTEOPOROSIS LOCALIZADA [LEQUESNE], SIN FRACTURA PATOLOGICA	0
		M818	OTRAS OSTEOPOROSIS, SIN FRACTURA PATOLOGICA	0
		M819	OSTEOPOROSIS NO ESPECIFICADA, SIN FRACTURA PATOLOGICA	0
M82*	OSTEOPOROSIS EN ENFERMEDADES CLASIFICADAS EN OTRA PARTE	M820*	OSTEOPOROSIS EN MIELOMATOSIS MULTIPLE (C90.0†)	0
		M821*	OSTEOPOROSIS EN TRASTORNOS ENDOCRINOS (E00-E34†)	0
		M828*	OSTEOPOROSIS EN OTRAS ENFERMEDADES CLASIFICADAS EN OTRA PARTE	0
M83	OSTEOMALACIA DEL ADULTO	M830	OSTEOMALACIA PUERPERAL	0
		M831	OSTEOMALACIA SENIL	0
		M832	OSTEOMALACIA DEL ADULTO DEBIDA A MALABSORCION	0
		M833	OSTEOMALACIA DEL ADULTO DEBIDA A DESNUTRICION	0
		M834	ENFERMEDAD DE LOS HUESOS POR ALUMINIO	0
		M835	OTRAS OSTEOMALACIAS DEL ADULTO INDUCIDAS POR DROGAS	0
		M838	OTRAS OSTEOMALACIAS DEL ADULTO	0
		M839	OSTEOMALACIA DEL ADULTO, NO ESPECIFICADA	0
M84	TRASTORNOS DE LA CONTINUIDAD DEL HUESO	M840	CONSOLIDACION DEFECTUOSA DE FRACTURA	0
		M841	FALTA DE CONSOLIDACION DE FRACTURA [SEUDOARTROSIS]	0
		M842	CONSOLIDACION RETARDADA DE FRACTURA	0
		M843	FRACTURA POR TENSION, NO CLASIFICADA EN OTRA PARTE	0
		M844	FRACTURA PATOLOGICA, NO CLASIFICADA EN OTRA PARTE	0
		M848	OTROS TRASTORNOS DE LA CONTINUIDAD DEL HUESO	0
		M849	TRASTORNO DE LA CONTINUIDAD DEL HUESO, NO ESPECIFICADO	0
M85	OTROS TRASTORNOS DE LA DENSIDAD Y DE LA ESTRUCTURA OSEAS	M850	DISPLASIA FIBROSA (MONOSTOTICA)	0
		M851	FLUOROSIS DEL ESQUELETO	0
		M852	HIPEROSTOSIS DEL CRANEO	0
		M853	OSTEITIS CONDENSANTE	0
		M854	QUISTE OSEO SOLITARIO	0
		M855	QUISTE OSEO ANEURISMATICO	0
		M856	OTROS QUISTES OSEOS	0
		M858	OTROS TRASTORNOS ESPECIFICADOS DE LA DENSIDAD Y DE LA ESTRUCTURA OSEAS	0
		M859	TRASTORNO DE LA DENSIDAD Y DE LA ESTRUCTURA OSEAS, NO ESPECIFICADO	0
M86	OSTEOMIELITIS	M860	OSTEOMIELITIS HEMATOGENA AGUDA	0
		M861	OTRAS OSTEOMIELITIS AGUDAS	0
		M862	OSTEOMIELITIS SUBAGUDA	0
		M863	OSTEOMIELITIS MULTIFOCAL CRONICA	0
		M864	OSTEOMIELITIS CRONICA CON DRENAJE DEL SENO	0
		M865	OTRAS OSTEOMIELITIS HEMATOGENAS CRONICAS	0
		M866	OTRAS OSTEOMIELITIS CRONICAS	0
		M868	OTRAS OSTEOMIELITIS	0
		M869	OSTEOMIELITIS, NO ESPECIFICADA	0
		M870	NECROSIS ASEPTICA IDIOPATICA OSEA	0
M87	OSTEONECROSIS	M871	OSTEONECROSIS DEBIDA A DROGAS	0
		M872	OSTEONECROSIS DEBIDA A TRAUMATISMO PREVIO	0
		M873	OTRAS OSTEONECROSIS SECUNDARIAS	0
		M878	OTRAS OSTEONECROSIS	0
		M879	OSTEONECROSIS, NO ESPECIFICADA	0
M88	ENFERMEDADES DE PAGET DE LOS HUESOS [OSTEITIS DEFORMANTE]	M880	ENFERMEDAD DE PAGET DEL CRANEO	0
		M888	ENFERMEDAD DE PAGET DE OTROS HUESOS	0
		M889	ENFERMEDAD OSEA DE PAGET, HUESOS NO ESPECIFICADOS	0

M89	OTROS TRASTORNOS DEL HUESO	M890	ALGONEURODISTROFIA	0		
		M891	DETENCION DEL CRECIMIENTO EPIFISARIO	0		
		M892	OTROS TRASTORNOS DEL DESARROLLO Y CRECIMIENTO OSEO	0		
		M893	HIPERTROFIA DEL HUESO	0		
		M894	OTRAS OSTEOARTROPATIAS HIPERTROFICAS	0		
		M895	OSTEOLISIS	0		
		M896	OSTEOPATIA A CONSECUENCIA DE POLIOMELITIS	0		
		M898	OTROS TRASTORNOS ESPECIFICADOS DEL HUESO	0		
		M899	TRASTORNO DEL HUESO, NO ESPECIFICADO	0		
M90*	OSTEOPATIAS EN ENFERMEDADES CLASIFICADAS EN OTRA PARTE	M900*	TUBERCULOSIS OSEAS (A18.0†)	0		
		M901*	PERIOSTITIS EN OTRAS ENFERMEDADES INFECCIOSAS CLASIFICADAS EN	0		
		M902*	OSTEOPATIA EN OTRAS ENFERMEDADES INFECCIOSAS CLASIFICADAS EN	0		
		M903*	OSTEONECROSIS EN LA ENFERMEDAD CAUSADA POR DESCOMPRESION	0		
		M904*	OSTEONECROSIS DEBIDA A HEMOGLOBINOPATIA (D50-D64†)	0		
		M905*	OSTEONECROSIS EN OTRAS ENFERMEDADES CLASIFICADAS EN OTRA P	0		
		M906*	OSTEITIS DEFORMANTE EN ENFERMEDAD NEOPLASICA (C00-D48†)	0		
		M907*	FRACTURA OSEA EN ENFERMEDAD NEOPLASICA (C00-D48†)	0		
M908*	OSTEOPATIA EN OTRAS ENFERMEDADES CLASIFICADAS EN OTRA PARTE	0				
M91	OSTEOCONDROSIS JUVENIL DE LA CADERA Y DE LA PELVIS	M910	OSTEOCONDROSIS JUVENIL DE LA PELVIS	0		
		M911	OSTEOCONDROSIS JUVENIL DE LA CABEZA DEL FEMUR [LEGG-CALVE-PE	0		
		M912	COXA PLANA	0		
		M913	PSEUDOCOXALGIA	0		
		M918	OTRAS OSTEOCONDROSIS JUVENILES DE LA CADERA Y DE LA PELVIS	0		
M92	OTRAS OSTEOCONDROSIS JUVENILES	M919	OSTEOCONDROSIS JUVENIL DE LA CADERA Y DE LA PELVIS, SIN OTRA ES	0		
		M920	OSTEOCONDROSIS JUVENIL DEL HUMERO	0		
		M921	OSTEOCONDROSIS JUVENIL DEL CUBITO Y DEL RADIO	0		
		M922	OSTEOCONDROSIS JUVENIL DE LA MANO	0		
		M923	OTRAS OSTEOCONDROSIS JUVENILES DEL MIEMBRO SUPERIOR	0		
		M924	OSTEOCONDROSIS JUVENIL DE LA ROTULA	0		
		M925	OSTEOCONDROSIS JUVENIL DE LA TIBIA Y DEL PERONE	0		
		M926	OSTEOCONDROSIS JUVENIL DEL TARSO	0		
		M927	OSTEOCONDROSIS JUVENIL DEL METATARSO	0		
		M928	OTRAS OSTEOCONDROSIS JUVENILES ESPECIFICADAS	0		
		M929	OSTEOCONDROSIS JUVENIL, NO ESPECIFICADA	0		
		M93	OTRAS OSTEOCONDROPATIAS	M930	DESLIZAMIENTO DE LA EPIFISIS FEMORAL SUPERIOR (NO TRAUMATICO)	0
				M931	ENFERMEDAD DE KIENBÖCK DEL ADULTO	0
M932	OSTEOCONDROSIS DISECANTE			0		
M938	OTRAS OSTEOCONDROPATIAS ESPECIFICADAS			0		
M939	OSTEOCONDROPATIA, NO ESPECIFICADA			0		
M94	OTROS TRASTORNOS DEL CARTILAGO	M940	SINDROME DE LA ARTICULACION CONDROCOSTAL [TIETZE]	0		
		M941	POLICONDROITIS RECIDIVANTE	0		
		M942	CONDROMALACIA	0		
		M943	CONDROLISIS	0		
		M948	OTROS TRASTORNOS ESPECIFICADOS DEL CARTILAGO	0		
		M949	TRASTORNO DEL CARTILAGO, NO ESPECIFICADO	0		
		M950	DEFORMIDAD ADQUIRIDA DE LA NARIZ	0		
M95	OTRAS DEFORMIDADES ADQUIRIDAS DEL SISTEMA OSTEOMUSCULAR Y DEL TEJIDO CONJUNTIVO	M951	OREJA EN COLIFLOR	0		
		M952	OTRAS DEFORMIDADES ADQUIRIDAS DE LA CABEZA	0		
		M953	DEFORMIDAD ADQUIRIDA DEL CUELLO	0		
		M954	DEFORMIDAD ADQUIRIDA DE COSTILLAS Y TORAX	0		
		M955	DEFORMIDAD ADQUIRIDA DE LA PELVIS	0		
		M958	OTRAS DEFORMIDADES ADQUIRIDA ESPECIFICADAS DEL SISTEMA OSTEC	0		
		M959	DEFORMIDAD ADQUIRIDA DEL SISTEMA OSTEOMUSCULAR, NO ESPECIFIC	0		
		M960	SEUDOARTROSIS CONSECUTIVA A FUSION O ARTRODESIS	0		
M96	TRASTORNOS OSTEOMUSCULARES CONSECUTIVOS A PROCEDIMIENTOS, NO CLASIFICADOS EN OTRA PARTE	M961	SINDROME POSTLAMINECTOMIA, NO CLASIFICADO EN OTRA PARTE	0		
		M962	CIFOSIS POSTRADIACION	0		
		M963	CIFOSIS POSTLAMINECTOMIA	0		
		M964	LORDOSIS POSTQUIRURGICA	0		
		M965	ESCOLIOSIS POSTRADIACION	0		
		M966	FRACTURA DE HUESO POSTERIOR A INSERCIÓN O IMPLANTE ORTOPEDIC	0		
		M968	OTROS TRASTORNOS OSTEOMUSCULARES CONSECUTIVOS A PROCEDIM	0		
		M969	TRASTORNOS OSTEOMUSCULARES NO ESPECIFICADOS CONSECUTIVOS	0		
		M990	DISFUNCION SEGMENTAL O SOMATICA	0		
M99	LESIONES BIOMECANICAS NO CLASIFICADAS EN OTRA PARTE	M991	COMPLEJO DE SUBLUXACION (VERTEBRAL)	0		
		M992	SUBLUXACION CON ESTENOSIS DEL CANAL NEURAL	0		
		M993	ESTENOSIS OSEA DEL CANAL NEURAL	0		
		M994	ESTENOSIS DEL CANAL NEURAL POR TEJIDO CONJUNTIVO	0		
		M995	ESTENOSIS DEL CANAL NEURAL POR DISCO INTERVERTEBRAL	0		
		M996	ESTENOSIS OSEA Y SUBLUXACION DE LOS AGUJEROS INTERVERTEBRAL	0		
		M997	ESTENOSIS DE LOS AGUJEROS INTERVERTEBRALES POR TEJIDO CONJU	0		
		M998	OTRAS LESIONES BIOMECANICAS	0		
		M999	LESION BIOMECANICA, NO ESPECIFICADA	0		

ANEXO N.-2

Análisis epidemiológico

Consolidado RDACAA enero a diciembre del 2015 y enero a junio 2016

Enfermedades del sistema osteomuscular y del tejido conectivo

METODOLOGIA

El análisis epidemiológico se basó en los datos del Consolidado RDACCA de enero a diciembre del 2015 y enero a junio 2016, mediante el cual se tomó como factor discriminatorio para enfermedades osteo-degenerativas a todos los diagnósticos que se incluyen en el código CIE10 sobre enfermedades del sistema osteomuscular y del tejido conectivo, que constaban como primer diagnóstico (variable `Codigo_cie_a`), tanto para diagnósticos definitivos como presuntivos. Toda consulta subsecuente fue excluida del análisis.

Las parroquias incluidas en esta base de datos fueron Anchilí, Antonio José de Holguín, Cusubamba, Mulliquindil Santa Ana, Mulalílo, Panzaleo, Papahurco, San Marcos, Yanayácu, Salcedo para un análisis específico por ser las parroquias con mayor número de enfermedades del sistema osteomuscular y del tejido conectivo.

Para el cálculo de tasas se tomaron los valores de publicados en el INEC “Proyección de la población ecuatoriana, por años calendario, según cantones” del 2016. El cálculo de tasas por parroquia y grupo de edad se basaron en los valores publicados por el INEC 2010 de “Población por sexo y grupos de edad, según provincia, cantón, parroquia y área de empadronamiento”. Todas las tasas fueron calculadas por cada 100.000 habitantes.

RESULTADOS

De 170634 de registros del Consolidado RDACCA de enero a diciembre del 2015 y enero a junio 2016 se obtuvieron 6006 registros con diagnósticos CIE10-Enfermedades del sistema osteomuscular y del tejido conectivo; y de estos, 4024 registros correspondieron a primeras consultas en el año 2015 y 2016

tabla 1. Distribución por enfermedades del sistema osteomuscular y del tejido conectivo – CIE10 Primer diagnóstico		
DIAGNOSTICO	NUMERO	PORCENTAJE
M000 - ARTRITIS Y POLIARTRITIS ESTAFILOCOCCICA	5	0,1%
M002 - OTRAS ARTRITIS Y POLIARTRITIS ESTREPTOCOCCICAS	2	0,0%
M008 - ARTRITIS Y POLIARTRITIS DEBIDAS A OTROS AGENTES BACTERIANOS ESPEC	2	0,0%
M009 - ARTRITIS PLOGENA NO ESPECIFICADA	13	0,3%
M018 - ARTRITIS EN OTRAS ENFERMEDADES INFECCIOSAS Y PARASITARIAS CLASIFI	1	0,0%
M029 - ARTROPATIA REACTIVA NO ESPECIFICADA	1	0,0%
M053 - ARTRITIS REUMATOIDE CON COMPROMISO DE OTROS ORGANOS O SISTEM	12	0,3%
M058 - OTRAS ARTRITIS REUMATOIDEAS SEROPOSITIVAS	9	0,2%
M059 - ARTRITIS REUMATOIDEA SEROPOSITIVA SIN OTRA ESPECIFICACION	10	0,2%
M060 - ARTRITIS REUMATOIDE SERONEGATIVA	19	0,5%
M063 - NODULO REUMATOIDE	1	0,0%
M064 - POLIARTROPATIA INFLAMATORIA	3	0,1%
M068 - OTRAS ARTRITIS REUMATOIDES ESPECIFICADAS	63	1,6%
M069 - ARTRITIS REUMATOIDE NO ESPECIFICADA	28	0,7%
M089 - ARTRITIS JUVENIL NO ESPECIFICADA	3	0,1%
M100 - GOTA IDIOPATICA	4	0,1%
M104 - OTRAS GOTAS SECUNDARIAS	2	0,0%
M109 - GOTA NO ESPECIFICADA	9	0,2%
M120 - POLIARTRITIS NO ESPECIFICADA	13	0,3%
M124 - HIDRARTROSIS INTERMITENTE	1	0,0%
M125 - ARTROPATIA TRAUMATICA	2	0,0%
M131 - MONOARTRITIS NO CLASIFICADA EN OTRA PARTE	1	0,0%
M139 - ARTRITIS NO ESPECIFICADA	8	0,2%
M150 - (OSTEO)ARTROSIS PRIMARIA GENERALIZADA	106	2,6%
M153 - ARTROSIS SECUNDARIA MULTIPLE	4	0,1%
M154 - (OSTEO)ARTROSIS EROSIVA	2	0,0%
M158 - OTRAS POLIARTROSIS	43	1,1%
M159 - POLIARTROSIS NO ESPECIFICADA	120	3,0%
M160 - COXARTROSIS PRIMARIA BILATERAL	7	0,2%
M161 - OTRAS COXARTROSIS PRIMARIAS	4	0,1%
M162 - COXARTROSIS A CONSECUENCIA DE DISPLASIA BILATERAL	2	0,0%
M165 - OTRA COXARTROSIS POSTRAUMATICA	2	0,0%
M166 - OTRA COXARTROSIS SECUNDARIA BILATERAL	2	0,0%
M167 - OTRAS COXARTROSIS SECUNDARIAS	1	0,0%
M169 - COXARTROSIS NO ESPECIFICADA	18	0,4%
M170 - GONARTROSIS PRIMARIA BILATERAL	32	0,8%
M171 - OTRAS GONARTROSIS PRIMARIAS	25	0,6%
M172 - GONARTROSIS POSTRAUMATICA BILATERAL	2	0,0%
M173 - OTRAS GONARTROSIS POSTRAUMATICAS	3	0,1%
M174 - OTRAS GONARTROSIS SECUNDARIAS BILATERALES	2	0,0%
M175 - OTRAS GONARTROSIS SECUNDARIAS	3	0,1%
M179 - GONARTROSIS NO ESPECIFICADA	37	0,9%
M190 - ARTROSIS PRIMARIA DE OTRAS ARTICULACIONES	8	0,2%
M191 - ARTROSIS POSTRAUMATICA DE OTRAS ARTICULACIONES	2	0,0%
M199 - ARTROSIS NO ESPECIFICADA	55	1,4%
M200 - DEFORMIDAD DE DEDO(S) DE LA MANO	3	0,1%
M201 - HALLUX VALGUS (ADQUIRIDO)	1	0,0%
M205 - OTRAS DEFORMIDADES (ADQUIRIDAS) DEL (DE LOS) DEDO(S) DEL PIE	2	0,0%
M206 - DEFORMIDADES ADQUIRIDAS DE LOS DEDOS DEL PIE NO ESPECIFICADAS	2	0,0%
M210 - DEFORMIDAD EN VALGO NO CLASIFICADA EN OTRA PARTE	1	0,0%
M211 - DEFORMIDAD EN VARO NO CLASIFICADA EN OTRA PARTE	3	0,1%
M214 - PIE PLANO [PES PLANUS] (ADQUIRIDO)	3	0,1%
M215 - MANO O PIE EN GARRA O EN TALIPES PIE EQUINOVARO O ZAMBO ADQUIR	4	0,1%
M216 - OTRAS DEFORMIDADES ADQUIRIDAS DEL TOBILLO Y DEL PIE	1	0,0%
M218 - OTRAS DEFORMIDADES ADQUIRIDAS DE LOS MIEMBROS ESPECIFICADAS	1	0,0%
M224 - CONDOMALACIA DE LA ROTULA	4	0,1%
M228 - OTROS TRASTORNOS DE LA ROTULA	4	0,1%
M229 - TRASTORNO DE LA ROTULA NO ESPECIFICADO	3	0,1%
M232 - TRASTORNO DE MENISCO DEBIDO A DESGARRO O LESION ANTIGUA	2	0,0%
M233 - OTROS TRASTORNOS DE LOS MENISCOS	10	0,2%
M234 - CUERPO FLOTANTE EN LA RODILLA	1	0,0%

M235	- INESTABILIDAD CRONICA DE LA RODILLA	2	0,0%
M236	- OTRA RUPTURA ESPONTANEA DEL (DE LOS) LIGAMENTO(S) DE LA RODILLA	3	0,1%
M238	- OTROS TRASTORNOS INTERNOS DE LA RODILLA	12	0,3%
M239	- TRASTORNO INTERNO DE LA RODILLA NO ESPECIFICADO	41	1,0%
M241	- OTROS TRASTORNOS DEL CARTILAGO ARTICULAR	1	0,0%
M242	- TRASTORNO DEL LIGAMENTO	1	0,0%
M244	- LUXACION Y SUBLUXACION RECIDIVANTE DE LA ARTICULACION	6	0,1%
M245	- CONTRACTURA ARTICULAR	1	0,0%
M246	- ANQUILOSIS ARTICULAR	1	0,0%
M249	- DESARREGLO ARTICULAR NO ESPECIFICADO	1	0,0%
M255	- DOLOR EN ARTICULACION	196	4,9%
M256	- RIGIDEZ ARTICULAR NO CLASIFICADA EN OTRA PARTE	2	0,0%
M257	- OSTEOFITO	1	0,0%
M258	- OTROS TRASTORNOS ARTICULARES ESPECIFICADOS	1	0,0%
M259	- TRASTORNO ARTICULAR NO ESPECIFICADO	7	0,2%
M311	- MICROANGIOPATIA TROMBOTICA	1	0,0%
M353	- POLIMIALGIA REUMATICA	4	0,1%
M362	- ARTROPATIA HEMOFILICA	1	0,0%
M400	- CIFOSIS POSTURAL	1	0,0%
M404	- OTRAS LORDOSIS	1	0,0%
M405	- LORDOSIS NO ESPECIFICADA	3	0,1%
M410	- ESCOLIOSIS IDIOPATICA INFANTIL	3	0,1%
M411	- ESCOLIOSIS IDIOPATICA JUVENIL	1	0,0%
M412	- OTRAS ESCOLIOSIS IDIOPATICAS	3	0,1%
M414	- ESCOLIOSIS NEUROMUSCULAR	2	0,0%
M415	- OTRAS ESCOLIOSIS SECUNDARIAS	1	0,0%
M419	- ESCOLIOSIS NO ESPECIFICADA	29	0,7%
M420	- OSTEONCONDROSIS JUVENIL DE LA COLUMNA VERTEBRAL	1	0,0%
M421	- OSTEONCONDROSIS DE LA COLUMNA VERTEBRAL DEL ADULTO	1	0,0%
M429	- OSTEONCONDROSIS VERTEBRAL NO ESPECIFICADA	1	0,0%
M436	- TORTICOLIS	27	0,7%
M479	- ESPONDILOSIS NO ESPECIFICADA	5	0,1%
M484	- FRACTURA DE VERTEBRA POR FATIGA	1	0,0%
M501	- TRASTORNO DE DISCO CERVICAL CON RADICULOPATIA	2	0,0%
M509	- TRASTORNO DE DISCO CERVICAL NO ESPECIFICADO	1	0,0%
M510	- TRASTORNOS DE DISCOS INTERVERTEBRALES LUMBARES Y OTROS CON M	1	0,0%
M511	- TRASTORNOS DE DISCO LUMBAR Y OTROS CON RADICULOPATIA	7	0,2%
M513	- OTRAS DEGENERACIONES ESPECIFICADAS DE DISCO INTERVERTEBRAL	1	0,0%
M518	- OTROS TRASTORNOS ESPECIFICADOS DE LOS DISCOS INTERVERTEBRALES	1	0,0%
M531	- SINDROME CERVICOBRAQUIAL	6	0,1%
M532	- INESTABILIDAD DE LA COLUMNA VERTEBRAL	2	0,0%
M539	- DORSOPATIA NO ESPECIFICADA	1	0,0%
M541	- RADICULOPATIA	5	0,1%
M542	- CERVICALGIA	90	2,2%
M543	- CIATICA	38	0,9%
M544	- LUMBAGO CON CIATICA	487	12,1%
M545	- LUMBAGO NO ESPECIFICADO	558	13,9%

M546	- DOLOR EN LA COLUMNA DORSAL	68	1,7%
M548	- OTRAS DORSALGIAS	24	0,6%
M549	- DORSALGIA NO ESPECIFICADA	152	3,8%
M602	- GRANULOMA POR CUERPO EXTRAÑO EN TEJIDO BLANDO NO CLASIFICADO	1	0,0%
M608	- OTRAS MIOSITIS	1	0,0%
M620	- DIASTASIS DEL MUSCULO	2	0,0%
M621	- OTROS DESGARROS (NO TRAUMATICOS) DEL MUSCULO	6	0,1%
M624	- CONTRACTURA MUSCULAR	183	4,5%
M625	- ATROFIA Y DESGASTE MUSCULARES NO CLASIFICADOS EN OTRA PARTE	3	0,1%
M626	- DISTENSIÓN MUSCULAR	4	0,1%
M629	- TRASTORNO MUSCULAR NO ESPECIFICADO	7	0,2%
M631	- MIOSITIS EN INFECCIONES POR PROTOZOARIOS Y PARASITOS CLASIFICADO	2	0,0%
M638	- OTROS TRASTORNOS DE LOS MUSCULOS EN ENFERMEDADES CLASIFICADA	1	0,0%
M651	- OTRAS (TENO)SINOVITIS INFECCIOSAS	1	0,0%
M652	- TENDINITIS CALCIFICADA	11	0,3%
M653	- DEDO EN GATILLO	4	0,1%
M654	- TENOSINOVITIS DE ESTILOIDES RADIAL [DE QUERVAIN]	1	0,0%
M658	- OTRAS SINOVITIS Y TENOSINOVITIS	3	0,1%
M659	- SINOVITIS Y TENOSINOVITIS NO ESPECIFICADA	4	0,1%
M661	- RUPTURA DE LA SINOVIA	2	0,0%
M663	- RUPTURA ESPONTANEA DE TENDONES FLEXORES	1	0,0%
M664	- RUPTURA ESPONTANEA DE OTROS TENDONES	2	0,0%
M665	- RUPTURA ESPONTANEA DE TENDÓN NO ESPECIFICADO	3	0,1%
M671	- OTRAS CONTRACTURAS DE TENDÓN (VAINA)	2	0,0%
M672	- HIPERTROFIA SINOVIAL NO CLASIFICADA EN OTRA PARTE	1	0,0%
M673	- SINOVITIS TRANSITORIA	7	0,2%
M674	- GANGLION	9	0,2%
M679	- TRASTORNO SINOVIAL Y TENDINOSO NO ESPECIFICADO	1	0,0%
M688	- OTROS TRASTORNOS SINOVIALES Y TENDINOSOS EN ENFERMEDADES CLAS	1	0,0%
M701	- BURSITIS DE LA MANO	6	0,1%
M702	- BURSITIS DEL OLECRANÓN	1	0,0%
M703	- OTRAS BURSITIS DEL CODO	9	0,2%
M704	- OTRAS BURSITIS PRERROTULIANAS	2	0,0%
M705	- OTRAS BURSITIS DE LA RODILLA	27	0,7%
M707	- OTRAS BURSITIS DE LA CADERA	5	0,1%
M712	- QUISTE SINOVIAL DEL HUECO POPLITEO [DE BAKER]	6	0,1%
M719	- BURSOPATIA NO ESPECIFICADA	1	0,0%
M722	- FIBROMATOSIS DE LA APONEUROSIS PLANTAR	2	0,0%
M723	- FASCITIS NODULAR	1	0,0%
M725	- FASCITIS NO CLASIFICADA EN OTRA PARTE	2	0,0%

M738	- OTROS TRASTORNOS DE LOS TEJIDOS BLANDOS EN ENFERMEDADES CLASIFI	4	0,1%
M751	- SINDROME DEL MANGUITO ROTATORIO	14	0,3%
M752	- TENDINITIS DEL BICEPS	27	0,7%
M753	- TENDINITIS CALCIFICANTE DEL HOMBRO	10	0,2%
M754	- SINDROME DE ABDUCCION DOLOROSA DEL HOMBRO	5	0,1%
M755	- BURSITIS DEL HOMBRO	77	1,9%
M758	- OTRAS LESIONES DEL HOMBRO	4	0,1%
M759	- LESION DEL HOMBRO NO ESPECIFICADA	13	0,3%
M760	- TENDINITIS DEL GLUTEO	7	0,2%
M765	- TENDINITIS ROTULIANA	27	0,7%
M766	- TENDINITIS AQUILIANA	14	0,3%
M767	- TENDINITIS PERONEAL	4	0,1%
M769	- ENTESOPATIA DEL MIEMBRO INFERIOR NO ESPECIFICADA	2	0,0%
M770	- EPICONDILITIS MEDIA	5	0,1%
M771	- EPICONDILITIS LATERAL	13	0,3%
M773	- ESPOLON CALCANEO	74	1,8%
M790	- REUMATISMO NO ESPECIFICADO	1	0,0%
M791	- MIALGIA	284	7,1%
M792	- NEURALGIA Y NEURITIS NO ESPECIFICADAS	395	9,8%
M795	- CUERPO EXTRAÑO RESIDUAL EN TEJIDO BLANDO	5	0,1%
M796	- DOLOR EN MIEMBRO	57	1,4%
M797	- FIBROMIALGIA	6	0,1%
M799	- TRASTORNO DE LOS TEJIDOS BLANDOS NO ESPECIFICADO	3	0,1%
M800	- OSTEOPOROSIS POSTMENOPAUSICA CON FRACTURA PATOLOGICA	1	0,0%
M805	- OSTEOPOROSIS IDIOPATICA CON FRACTURA PATOLOGICA	1	0,0%
M809	- OSTEOPOROSIS NO ESPECIFICADA CON FRACTURA PATOLOGICA	4	0,1%
M810	- OSTEOPOROSIS POSTMENOPAUSICA SIN FRACTURA PATOLOGICA	7	0,2%
M812	- OSTEOPOROSIS POR DESUSO SIN FRACTURA PATOLOGICA	2	0,0%
M815	- OSTEOPOROSIS IDIOPATICA SIN FRACTURA PATOLOGICA	8	0,2%
M816	- OSTEOPOROSIS LOCALIZADA [LEQUESNE] SIN FRACTURA PATOLOGICA	1	0,0%
M818	- OTRAS OSTEOPOROSIS SIN FRACTURA PATOLOGICA	6	0,1%
M819	- OSTEOPOROSIS NO ESPECIFICADA SIN FRACTURA PATOLOGICA	14	0,3%
M828	- OSTEOPOROSIS EN OTRAS ENFERMEDADES CLASIFICADAS EN OTRA PARTE	7	0,2%
M840	- CONSOLIDACION DEFECTUOSA DE FRACTURA	5	0,1%
M841	- FALTA DE CONSOLIDACION DE FRACTURA [SEUDOARTROSIS]	1	0,0%
M843	- FRACTURA POR TENSION NO CLASIFICADA EN OTRA PARTE	4	0,1%
M844	- FRACTURA PATOLOGICA NO CLASIFICADA EN OTRA PARTE	2	0,0%
M861	- OTRAS OSTEOMIELITIS AGUDAS	1	0,0%
M866	- OTRAS OSTEOMIELITIS CRONICAS	1	0,0%
M868	- OTRAS OSTEOMIELITIS	1	0,0%
M869	- OSTEOMIELITIS NO ESPECIFICADA	4	0,1%
M890	- ALGONEURODISTROFIA	3	0,1%
M892	- OTROS TRASTORNOS DEL DESARROLLO Y CRECIMIENTO OSEO	5	0,1%
M896	- OSTEOPATIA A CONSECUENCIA DE POLIOMIELITIS	1	0,0%
M899	- TRASTORNO DEL HUESO NO ESPECIFICADO	1	0,0%
M911	- OSTEONCONDROSIS JUVENIL DE LA CABEZA DEL FEMUR [LEGG-CALVE-PERT	1	0,0%
M913	- PSEUDOCOXALGIA	1	0,0%
M919	- OSTEONCONDROSIS JUVENIL DE LA CADERA Y DE LA PELVIS SIN OTRA ESPEC	2	0,0%
M925	- OSTEONCONDROSIS JUVENIL DE LA TIBIA Y DEL PERONE	2	0,0%
M932	- OSTEONCONDROITIS DISECANTE	13	0,3%
M938	- OTRAS OSTEONCONDROPATIAS ESPECIFICADAS	1	0,0%
M939	- OSTEONCONDROPATIA NO ESPECIFICADA	6	0,1%
M940	- SINDROME DE LA ARTICULACION CONDRICOSTAL [TIETZE]	7	0,2%
M948	- OTROS TRASTORNOS ESPECIFICADOS DEL CARTILAGO	1	0,0%
M950	- DEFORMIDAD ADQUIRIDA DE LA NARIZ	1	0,0%
M954	- DEFORMIDAD ADQUIRIDA DE COSTILLAS Y TORAX	1	0,0%
		4024	100,0%

Dentro de las enfermedades del sistema osteomuscular y del tejido conectivo del CIE-10, 558 registros (13,9%) correspondieron al diagnóstico de lumbago no especificado, seguido de 487 registros (33,2%) con el diagnóstico de artritis reumatoide no especificada. Los dos diagnósticos más frecuentes representan el 73,3% de todos los diagnósticos.

Tabla 3. Comparación de la tasa de enfermedades del sistema osteomuscular y del tejido conectivo – CIE10 por cantones.

Cantón	Número	Población Total	Tasa x 100.000 hab.
Salcedo	9873	70000	141
Total	9873	70000	141

La tasa calculada en el cantón Salcedo fue de 141 por cada 100.000 habitantes respectivamente de enero a diciembre del 2015 y enero a junio 2016.

Tabla 4. Comparación de tasas de enfermedades del sistema y del tejido conectivo – CIE10 por parroquias.

Parroquia	Número	Porcentaje	Población Total^b	Tasa x 100.000 hab.
Antonio José de Holguín	386	9%	2664	14486,4
Cusubamba	792	19%	7200	11000
Mulalílo	441	11%	6379	6913,3
Mulliquindil	480	12%	7203	6663,8
Panzaleo	898	22%	3445	26066,7
San Miguel ^a	1131	27%	31315	3611
TOTAL	4128	100%		
ND, datos no disponibles				

^a Incluye Salcedo y hospital Yerovi Machuart

^b Población según provincia, cantón, parroquia y área de empadronamiento. INEC 2010

El mayor número de casos de enfermedades del sistema osteoarticular y del tejido conectivo se registraron en la parroquia de Pujilí seguido de Zumbahua y Saquisilí. Sin embargo, la mayor tasa de morbilidad la obtuvo la parroquia de Zumbahua con 450, 84 por cada 100.000 habitantes, casi duplicando la tasa de morbilidad en la parroquia de Pujilí y triplicando la tasa en comparación con otras parroquias del cantón de Pujilí

Tabla 5. Comparación de Tasas de Morbilidad específica por grupos de edad en 3 Parroquias: Mulliquindil, Panzaleo, San Miguel de Salcedo
año 2015

EDAD PACIENTE	MULLIQUIN DIL			PANZALEO			SAN MIGUEL DE SALCEDO		
	N	Población	Tasa	N	Población	Tasa	N	Población	Tasa
1-4 años	4	7203	0,28	6	3455	0,2073	0	12488	0,00
5-9 años	5	7203	0,36	7	3455	0,241	88	12488	10,989
10-14 años	6	7203	0,432	3	3455	0,103	9	12488	1,123
15-19 años	9	7203	0,64	23	3455	0,794	15	12488	1,8732
20-49 años	104	7203	7,49	298	3455	10,295	1640	12488	204,80
50-64 años	47	7203	3,385	99	3455	3,420	1884	12488	235,27
65 y más	62	7203	4,465	342	3455	11,81	2982	12488	372,39

^a Población según provincia, cantón, parroquia y área de empadronamiento. INEC 2010

En la parroquia de San Miguel de Salcedo la tasa de morbilidad específica fue mayor en el grupo de edad de 65 y más con una tasa de 372,39 casos por cada 100.000 habitantes. Por otro lado las parroquias de Mulliquindil y Panzaleo presentaron una mayor tasa de morbilidad específica en el grupo de edad de 50 a 64 años con una tasa de 3,38 casos y 3,420 casos por 100.000 habitantes, respectivamente.

Tabla 6. Comparación de la Tasas de Morbilidad ajustada por edad en 3 cantones Mullinquindil, Panzaleo, San Miguel de Salcedo							
Edad Paciente	Población estándar ^a	MULLIQUINDIL		PANZALEO		San Miguel de Salcedo	
		Tasa específica por edad x 100.000	Numero esperado de casos	Tasa específica por edad x 100.000	Numero esperado de casos	Tasa Especifica por edad x 100.000	Numero esperado de casos
1-4 años	23146	0,28	4	0,2073	6	6	0
5-9 años	23146	0,36	5	0,241	7	7	88
10-14 años	23146	0,432	6	0,103	3	3	9
15-19 años	23146	0,64	9	0,794	23	23	15
20-49 años	23146	7,49	104	10,295	298	298	1640
50-64 años	23146	3,385	47	3,420	99	99	1884
65 y más	23146	4,465	62	11,81	342	342	2982
Total casos esperados en la población estándar		237		778		6618	
Tasa ajustada a la edad		141 x 100.000		184 x 100.000		312 x 100.000	

^aPoblación estándar fue calculada mediante la suma de la población por grupo de edad de Mullinquindil, Panzaleo, San Miguel de Salcedo

Para eliminar la posibilidad de que las diferencias en la morbilidad entre las parroquias Mullinquindil, Panzaleo, San Miguel de Salcedo puedan ser por las diferencias en la edad dentro de cada una de las parroquias, se seleccionó una población estándar y se calcularon las tasas de morbilidad específica por edad en las tres parroquias con el mismo valor de población estándar.

Como se observa en la Tabla 6, la tasa de morbilidad ajustada por edad en San Miguel de Salcedo es de 6618 por cada 100.000 habitantes, mayor que Mullinquindil (141 por 100.000) y que Panzaleo (184 por 100.000). Esto coincide con las tasas de morbilidad brutas para las tres parroquias mostradas en la Tabla 4, lo que nos da como conclusión que las tasas de morbilidad no dependen de la cantidad de individuos en cada grupo de edad.

CONCLUSIONES

- De 170634 registros correspondieron a primeras consultas en el año de enfermedades del sistema osteomuscular y del tejido conectivo, siendo el mayor porcentaje (80,6%) en mujeres.

- Los dos diagnósticos más frecuentes dentro del código CIE-10 de enfermedades del sistema osteomuscular y del tejido conectivo fueron lumbago no específico y lumbago con ciática
- La tasa de morbilidad por cantones de Mulliquindil, Panzaleo no tiene mayor diferencia, a pesar que más del 75% de los casos de enfermedades del sistema osteomuscular y del tejido conectivo se registraron en el cantón de San Miguel de Salcedo
- La tasa de morbilidad bruta y ajustada para edad fue mayor en la parroquia de San Miguel de Salcedo

RECOMENDACIONES

- Realizar estudios epidemiológicos ecológicos especialmente en la población de San Miguel de Salcedo, este tipo de estudios sirven de base para la generación de hipótesis sobre relaciones causa efecto entre exposiciones y enfermedades concretas.
- Descartar el posible sesgo de identificación de enfermedades del sistema osteomuscular y del tejido conectivo en las parroquias donde presentan Hospitales de referencia para otras zonas.
- Una limitante de este análisis fue el cálculo de tasas específicas por edad y por parroquias usando como numerador los casos registrados en el 2016 pero denominador la población del último censo de población y vivienda del INEC del 2010. Si bien es cierto, la tasa de incidencia de morbilidad no debe variar tanto entre el 2010 al 2016, se debería calcular las tasas de morbilidad con los valores de la población del 2016

REFERENCIAS

- Proyección de la población ecuatoriana, por años calendario, según cantones. INEC.
<http://www.ecuadorencifras.gob.ec/inec-presenta-sus-proyecciones-poblacionales-cantoniales/>

- Fascículo Provincial Cotopaxi. INEC. 2010. Disponible en:
<http://www.ecuadorencifras.gob.ec/wp-content/descargas/Manu-lateral/Resultados-provinciales/cotopaxi.pdf>
- Población por grupos de edad, según provincia, cantón, parroquia y área de empadronamiento. INEC. Disponible en:
<http://www.ecuadorencifras.gob.ec/informacion-censal-cantonal/>
- Población por sexo, según provincia, parroquia y cantón de empadronamiento. INEC. Disponible en: <http://www.ecuadorencifras.gob.ec/informacion-censal-cantonal/>

